



ประกาศเทศบาลนครอุดรธานี

เรื่อง แผนพัฒนาท้องถิ่น (พ.ศ.๒๕๖๑-๒๕๖๕) เทศบาลนครอุดรธานี

ด้วยเทศบาลนครอุดรธานี ได้ดำเนินการทบทวนแผนพัฒนาท้องถิ่น (พ.ศ.๒๕๖๑-๒๕๖๕) เพื่อใช้เป็นกรอบในการจัดทำงบประมาณรายจ่ายประจำปี งบประมาณรายจ่ายเพิ่มเติม และงบประมาณจากเงินสะสม และเพื่อให้แผนพัฒนาท้องถิ่นมีความสอดคล้องและเชื่อมโยงกับแผนพัฒนาจังหวัด แผนพัฒนากลุ่มจังหวัด รวมทั้งแผนปฏิบัติการประจำปีจังหวัด แผนปฏิบัติการประจำปีกลุ่มจังหวัด ตลอดจนสามารถบูรณาการแผนงาน/โครงการ/กิจกรรม และงบประมาณในพื้นที่ได้อย่างมีประสิทธิภาพ อันจะก่อให้เกิดประโยชน์สูงสุดให้กับประชาชน

แผนพัฒนาท้องถิ่น (พ.ศ.๒๕๖๑-๒๕๖๕) เทศบาลนครอุดรธานีได้ผ่านขั้นตอนตามระเบียบกระทรวงมหาดไทย ว่าด้วยการจัดทำแผนพัฒนาขององค์กรปกครองส่วนท้องถิ่น พ.ศ. ๒๕๔๘ และที่แก้ไขเพิ่มเติม (ฉบับที่ ๒) พ.ศ.๒๕๕๙ ข้อ ๑๗ เรียบร้อยแล้ว จึงอนุมัติและประกาศใช้แผนพัฒนาท้องถิ่น (พ.ศ.๒๕๖๑-๒๕๖๕) เทศบาลนครอุดรธานี มาเพื่อทราบโดยทั่วกัน

ประกาศ ณ วันที่ ๑๕ เดือน มิถุนายน พ.ศ.๒๕๖๒

(นายอิทธิพนธ์ ตรีวัฒนสุวรรณ)

นายกเทศมนตรีนครอุดรธานี



แผนพัฒนาท้องถิ่น
(พ.ศ.๒๕๖๑-พ.ศ.๒๕๖๕)
เทศบาลนครอุดรธานี

กองวิชาการและแผนงาน
เทศบาลนครอุดรธานี



ประกาศเทศบาลนครอุดรธานี

เรื่อง แผนพัฒนาท้องถิ่น (พ.ศ.๒๕๖๑-๒๕๖๕) เทศบาลนครอุดรธานี

ด้วยเทศบาลนครอุดรธานี ได้ดำเนินการทบทวนแผนพัฒนาท้องถิ่น (พ.ศ.๒๕๖๑-๒๕๖๕) เพื่อใช้เป็นกรอบในการจัดทำงบประมาณรายจ่ายประจำปี งบประมาณรายจ่ายเพิ่มเติม และงบประมาณจากเงินสะสม และเพื่อให้แผนพัฒนาท้องถิ่นมีความสอดคล้องและเชื่อมโยงกับแผนพัฒนาจังหวัด แผนพัฒนากลุ่มจังหวัด รวมทั้งแผนปฏิบัติราชการประจำปีจังหวัด แผนปฏิบัติราชการประจำปีกลุ่มจังหวัด ตลอดจนสามารถบูรณาการแผนงาน/โครงการ/กิจกรรม และงบประมาณในพื้นที่ได้อย่างมีประสิทธิภาพ อันจะก่อให้เกิดประโยชน์สูงสุดให้กับประชาชน

แผนพัฒนาท้องถิ่น (พ.ศ.๒๕๖๑-๒๕๖๕) เทศบาลนครอุดรธานีได้ผ่านขั้นตอนตามระเบียบกระทรวงมหาดไทย ว่าด้วยการจัดทำแผนพัฒนาขององค์กรปกครองส่วนท้องถิ่น พ.ศ. ๒๕๔๘ และที่แก้ไขเพิ่มเติม (ฉบับที่ ๒) พ.ศ.๒๕๕๙ ข้อ ๑๗ เรียบร้อยแล้ว จึงอนุมัติและประกาศใช้แผนพัฒนาท้องถิ่น (พ.ศ.๒๕๖๑-๒๕๖๕) เทศบาลนครอุดรธานี มาเพื่อทราบโดยทั่วกัน

ประกาศ ณ วันที่ ๑๕ เดือน มิถุนายน พ.ศ.๒๕๖๒

(นายอิทธิพนธ์ ตรีวัฒนสุวรรณ)

นายกเทศมนตรีนครอุดรธานี

ส่วนที่ 1

สภาพทั่วไปและข้อมูลพื้นฐานของเทศบาลนครอุดรธานี

ประวัติความเป็นมา จังหวัดอุดรธานีปรากฏในประวัติศาสตร์เมื่อราวปีจอ พ.ศ.2117 ในสมัยกรุงศรีอยุธยาเป็นราชธานี พระเจ้าหงสาวดีได้ทรงเกณฑ์ทัพไทยให้ไปช่วยตีกรุงศรีสัตนาคณหุต(เวียงจันทน์) โดยให้สมเด็จพระมหาธรรมราชากับสมเด็จพระนเรศวรมหาราช ยกทัพไปช่วยรบแต่เมื่อกองทัพไทยมาถึงเมืองหนองบัวลำภู ซึ่งเป็นเมืองหน้าด่านของเมืองเวียงจันทน์ สมเด็จพระนเรศวรมหาราชทรงประชวรด้วยไข้ทรพิษ จึงยกทัพกลับไม่ต้องรบพุ่งกลับเวียงจันทน์และที่เมืองหนองบัวลำภูนี้เอง สันนิษฐานว่าเคยเป็นเมืองที่มีความเจริญมาตั้งแต่สมัยขอมเรืองอำนาจ

ในสมัยกรุงรัตนโกสินทร์เป็นราชธานีนั้น จังหวัดอุดรธานีได้เกี่ยวข้องกับศึกสงคราม กล่าวคือ ในระหว่าง พ.ศ.2369-2371 ได้เกิดกบฏเจ้าอนุวงศ์ยกทัพเข้ามายึดเมืองนครราชสีมา ซึ่งมีผู้นำ คือ คุณหญิงโม (ท้าวสุรนารี) กองทัพเจ้าอนุวงศ์ได้ถอยทัพมาตั้งรับที่เมืองหนองบัวลำภูและได้ต่อสู้กับกองทัพไทยและชาวเมืองหนองบัวลำภูจนทัพเจ้าอนุวงศ์แตกพ่ายไป กระทั่งในปลายสมัยสมเด็จพระจอมเกล้าเจ้าอยู่หัว รัชกาลที่ 4 ประมาณ พ.ศ.2411 ได้เกิดความวุ่นวายขึ้นในมณฑลลาวพวน เนื่องจากพวกฮ่อซึ่งกองทัพไทยได้ยกขึ้นไปปราบปรามจนสงบได้ชั่วคราว

ในปี พ.ศ.2428 สมัยพระบาทสมเด็จพระจุลจอมเกล้าเจ้าอยู่หัว รัชกาลที่ 5 หัวเมืองลาวฝ่ายเหนือ มีศุนย์บัญชาการ ณ เมืองหนองคาย มีอาณาบริเวณครอบคลุมพื้นที่ฝั่งซ้ายของแม่น้ำโขง เกิดเหตุการณ์พวกฮ่อ หรือกบฏไต้เผงจากจีน ถอยร่นลงทางหัวเมืองฝ่ายเหนือของราชอาณาจักรสยาม ได้รวมตัวก่อการร้าย เทียวปล้นสดมภ์และก่อความไม่สงบ รบกวนชาวบ้านอยู่ตลอดเวลา และมีท่าทีจะรุนแรงขึ้น พระบาทสมเด็จพระจุลจอมเกล้าเจ้าอยู่หัว จึงทรงโปรดกรุณาให้พระเจ้าบรมวงศ์เธอกรมหมื่นประจักษ์ศิลปาคมเป็นแม่ทัพใหญ่ฝ่ายใต้และเจ้าหมื่นไวยวรนาถเป็นแม่ทัพใหญ่ฝ่ายเหนือไปทำการปราบปรามพวกฮ่อจนแตกพ่ายไป

ภายหลังการปราบปรามฮ่อสงบแล้ว ไทยมีกรณีพิพาทกับฝรั่งเศสเนื่องจากฝรั่งเศสต้องการ ลาว เขมร ญวน เป็นอาณานิคม เรียกว่ากรณีพิพาท ร.ศ.112 (พ.ศ.2436) แต่ด้วยพระปรีชาญาณของพระบาทสมเด็จพระจุลจอมเกล้าเจ้าอยู่หัวที่ทรงยอมเสียสละดินแดนส่วนน้อยเพื่อรักษาประเทศไว้ จึงทรงสละดินแดนฝั่งซ้ายแม่น้ำโขงให้แก่ฝรั่งเศส และตามสนธิสัญญาที่ทำขึ้นระหว่าง 2 ประเทศ มีเงื่อนไขห้ามประเทศสยามตั้งกองทัพและป้อมปราการอยู่ในรัศมี 25 กิโลเมตร ของฝั่งแม่น้ำโขง

ดังนั้น หน่วยทหารไทยที่ตั้งประจำอยู่ที่เมืองหนองคาย อันเป็นเมืองศูนย์กลางของหัวเมืองหรือมณฑลลาวพวน ซึ่งมีกรมหมื่นประจักษ์ศิลปาคมเป็นข้าหลวงใหญ่สำเร็จราชการ จึงจำเป็นต้องอพยพเคลื่อนย้ายลึกเข้ามาจนถึงหมู่บ้านแห่งหนึ่ง ชื่อ บ้านเดื่อหมากแข้ง (ซึ่งเป็นที่ตั้งจังหวัดอุดรธานีปัจจุบัน) ห่างจากฝั่งแม่น้ำโขงกว่า 50 กิโลเมตร

เมื่อทรงพิจารณาเห็นว่าหมู่บ้านแห่งนี้มีชัยภูมิเหมาะสม เพราะมีแหล่งน้ำดี เช่น หนองนาเกลือ (หนองประจักษ์ในปัจจุบัน) และหนองน้ำ อีกหลายแห่ง รวมทั้งห้วยหมากแข้ง ซึ่งเป็นลำห้วยน้ำใสไหลเย็น กรมหมื่นประจักษ์ศิลปาคมทรงให้ตั้งศูนย์มณฑลลาวพวน และตั้งกองทหารขึ้น ณ หมู่บ้านเดื่อหมากแข้ง จึงพอเห็นได้ว่าเมืองอุดรธานีได้อุบัติขึ้นโดยบังเอิญ เพราะเหตุผลทางการเมืองระหว่างประเทศยิ่งกว่า เหตุผลทางการค้า การคมนาคมหรือเหตุผลอื่น ดังเช่นหัวเมืองสำคัญต่างๆ ในอดีต

อย่างไรก็ตาม คำว่า “อุดร” มาปรากฏชื่อเมื่อ พ.ศ.2450 (พิธีตั้งเมืองอุดรธานี 1 เมษายน ร.ศ. 127 หรือ พ.ศ. 2450 โดยพระยาศรีสุริยราช วรานุวัตร “โพธิ์ เนติโพธิ์”) พระบาทสมเด็จพระจุลจอมเกล้าเจ้าอยู่หัว ได้มีกระแสพระบรมราชโองการให้จัดตั้งเมืองอุดรธานีขึ้น ที่บ้านหมากแข้ง อยู่ในเขตการปกครองของมณฑลอุดร

หลังจากเปลี่ยนแปลงการปกครองจากระบอบสมบูรณาญาสิทธิราช มาเป็นระบอบประชาธิปไตย เมื่อวันที่ 21 มิถุนายน พ.ศ.2475 ได้มีการปรับปรุงระเบียบการบริหารราชการแผ่นดิน ยกเลิกการปกครองในระบอบมณฑล ในส่วนภูมิภาคยังคงเหลือเฉพาะจังหวัดและอำเภอเท่านั้น มณฑลอุดรจึงถูกยุบไปเหลือเพียงจังหวัดอุดรธานีเท่านั้น จากนั้นได้มีการเปลี่ยนแปลงปรับปรุงระเบียบบริหารราชการแผ่นดินหลายครั้ง จนกระทั่งเป็นจังหวัดอุดรธานีในปัจจุบัน

สภาพทั่วไประดับจังหวัด

จังหวัดอุดรธานี มีเนื้อที่ 11,730.30 ตารางกิโลเมตร หรือประมาณ 7,331,439 ไร่ การเมืองการปกครองแบ่งออกเป็น 20 อำเภอ, 156 ตำบล, 1,880 หมู่บ้าน

การปกครองท้องถิ่น ประกอบด้วย องค์การบริหารส่วนจังหวัด 1 แห่ง , เทศบาลนคร 1 แห่ง , เทศบาลเมือง 3 แห่ง , เทศบาลตำบล 67 แห่ง , องค์การบริหารส่วนตำบล 107 แห่ง มีจำนวนประชากร 1,579,284 คน แบ่งเป็นชาย 787,111 คน หญิง 792,173 คน จำนวนครัวเรือน 492,925 ครัวเรือน ความหนาแน่นของประชากร ทั้งจังหวัด 135 คนต่อตารางกิโลเมตร (ข้อมูลจากระบบสถิติทางการทะเบียน กระทรวงมหาดไทย เดือน ธันวาคม 2561)

สภาพพื้นที่ของจังหวัดอุดรธานีมีลักษณะคล้ายผีเสื้อตัวใหญ่กางปีกบิน โดยทั่วไปเป็นที่ราบสูง สูงกว่าระดับน้ำทะเลเฉลี่ย 187 ฟุต พื้นที่เอียงลาดลงสู่แม่น้ำโขง ทางจังหวัดหนองคาย พื้นที่ส่วนใหญ่เป็นดินทรายปนดินลูกรัง ไม่เก็บน้ำหรืออุ้มน้ำในฤดูแล้ง พื้นที่บางแห่งเป็นดินเค็ม ประกอบกิจกรรมไม่ค่อยได้ผลดี พื้นที่บางแห่งเป็นลูกคลื่นลอนลาด มีพื้นที่ราบผืนเล็กๆ แทรกอยู่กระจัดกระจาย

อาณาเขตติดต่อกับจังหวัดอื่น คือ

ทิศเหนือ	ติดต่อกับ	จังหวัดหนองคาย
ทิศใต้	ติดต่อกับ	จังหวัดขอนแก่นและจังหวัดกาฬสินธุ์
ทิศตะวันออก	ติดต่อกับ	จังหวัดสกลนครและจังหวัดกาฬสินธุ์

ทิศตะวันตก ติดต่อกับ จังหวัดหนองบัวลำภูและจังหวัดเลย



แผนที่แสดงที่ตั้งและอาณาเขตจังหวัดอุดรธานี

สภาพทั่วไปของเทศบาล

ความเป็นมาของเทศบาล

ในรัชสมัยพระบาทสมเด็จพระมงกุฎเกล้าเจ้าอยู่หัว รัชกาลที่ 6 ได้ทรงดำเนินการจัดระบบการปกครองท้องถิ่นต่อเนื่อง โดยทรงจัดให้มีการปกครองตนเองแบบเทศบาลขึ้นในบริเวณวังพญาไท เมื่อปี พ.ศ.2461 โดยโปรดเกล้าพระราชทานนามว่า ดุสิตธานี ซึ่งเป็นรูปแบบทดลองการปกครองท้องถิ่น

ต่อมาในรัชสมัยรัชกาลที่ 7 พระบาทสมเด็จพระปกเกล้าเจ้าอยู่หัว ทรงจัดตั้งคณะกรรมการจัดการประชาภิบาล (Municipality) ขึ้น ในปี พ.ศ. 2470 ซึ่งทำหน้าที่ศึกษาดูงานกิจการสุขาภิบาลตามหัวเมืองต่างๆ ทั้งในประเทศและประเทศเพื่อนบ้าน เพื่อทำรายงานประกอบการพิจารณาจัดตั้งการประชาภิบาลหรือเทศบาล จนกระทั่งปี พ.ศ.2476 ได้มีการตราพระราชบัญญัติจัดระเบียบเทศบาล

พุทธศักราช 2476 ขึ้น ซึ่งถือว่าเป็นกฎหมายฉบับแรกตามพระราชบัญญัติจัดระเบียบบริหารตนเองของเทศบาล ต่อมาในปี พ.ศ.2478 ได้มีการจัดตั้งเทศบาลเป็นครั้งแรก ตามพระราชบัญญัติจัดระเบียบเทศบาล พ.ศ.2476 โดยการยกฐานะสุขาภิบาลที่มีอยู่เดิม 35 แห่ง ขึ้นเป็นเทศบาล และได้มีการปรับปรุงกฎหมายดังกล่าวอยู่เป็นระยะ เช่น ในปี พ.ศ.2481 และ พ.ศ.2496 ได้มีการตราพระราชบัญญัติเทศบาล พ.ศ.2496 ขึ้นใช้แทนกฎหมายเดิมทั้งหมด และได้มีการแก้ไขหลายครั้ง ครั้งที่สำคัญ คือ การปรับปรุงแก้ไข พ.ร.บ.เทศบาล พ.ศ.2496 โดย พ.ร.บ.เทศบาล (ฉบับที่ 10) พ.ศ.2542 เพื่อให้สอดคล้องกับบทบัญญัติในรัฐธรรมนูญแห่งราชอาณาจักรไทย พ.ศ.2540 และปรับปรุงแก้ไข พ.ร.บ.เทศบาล พ.ศ.2496 โดย พ.ร.บ.เทศบาล (ฉบับที่ 11) พ.ศ.2543 มีหลักการที่สำคัญ คือ การแก้ไขโครงสร้างเทศบาลให้ประกอบด้วย สภาเทศบาลและคณะเทศมนตรีหรือนายกเทศมนตรี ตามเจตนารมณ์ของประชาชนในเขตเทศบาล และในปัจจุบันตาม พ.ร.บ.เทศบาล พ.ศ.2496 แก้ไขเพิ่มเติมถึง (ฉบับที่ 12) พ.ศ.2546 ได้กำหนดให้องค์กรเทศบาล ประกอบด้วย สภาเทศบาลกับนายกเทศมนตรี เท่านั้น ซึ่งนายกเทศมนตรีจะมาจากการเลือกตั้งโดยตรงของประชาชนตามกฎหมายว่าด้วยการเลือกตั้งสมาชิกสภาท้องถิ่นหรือผู้บริหารท้องถิ่น

1. ข้อมูลด้านกายภาพ

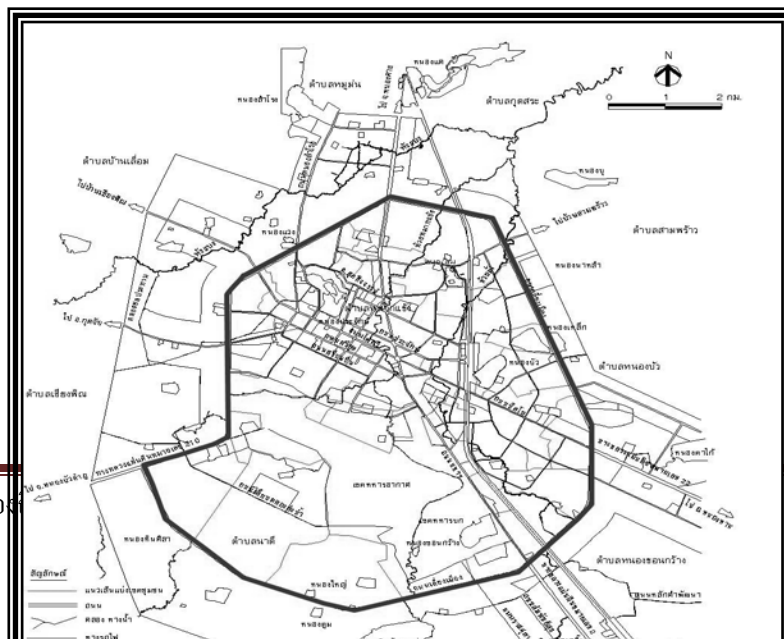
1.1 ที่ตั้งของเทศบาลนครอุดรธานี

เทศบาลนครอุดรธานี ตั้งอยู่ในเขตของอำเภอเมืองอุดรธานี จังหวัดอุดรธานีอยู่ห่างจากกรุงเทพมหานคร ประมาณ 562 กิโลเมตร ตามเส้นทางหลวงแผ่นดินหมายเลข 2 ตัดผ่าน

มีอาณาเขตติดต่อกับพื้นที่ใกล้เคียง ดังนี้

- ทิศเหนือ ติดต่อกับ เทศบาลเมืองหนองสำโรงและเทศบาลตำบลหนองบัว
- ทิศใต้ ติดต่อกับ เทศบาลตำบลบ้านจั่นและองค์การบริหารส่วนตำบลบ้านจั่น
- ทิศตะวันออก ติดต่อกับ เทศบาลตำบลหนองบัว
- ทิศตะวันตก ติดต่อกับ เทศบาลเมืองหนองสำโรง

แผนที่แสดงขอบเขตพื้นที่เทศบาลนครอุดรธานี



1.2 ลักษณะภูมิประเทศ

สำหรับสภาพภูมิประเทศในเขตอำเภอเมืองพื้นที่สภาพในเขต เป็นลูกคลื่นลอนตื้น มีที่ดอนสลับที่นา บางส่วนเป็นเนินเขาเตี้ยๆ มีความสูงจากระดับน้ำทะเล ปานกลางเฉลี่ยน้อยกว่า 200 เมตร มีที่ราบลุ่มเป็นบริเวณใหญ่ในเขตอำเภอเมือง พื้นที่ลูกคลื่นดังกล่าวจะมีพื้นที่สูง

ลักษณะของภูมิประเทศของเทศบาลนครอุดรธานี มีสภาพพื้นที่ภายในตัวเมืองเป็นแอ่งลาดจากทิศใต้ไปทางทิศเหนือ มีทางน้ำธรรมชาติที่สำคัญ 2 สาย คือลำห้วยหมากแข้งกับลำห้วยมั่ง ลำห้วยทั้งสองนี้เป็นเส้นทางระบายน้ำตามธรรมชาติออกจากตัวเมือง

1.3 ลักษณะภูมิอากาศ

ลักษณะภูมิอากาศของจังหวัดอุดรธานี ขึ้นอยู่กับอิทธิพลของมรสุมที่พัดประจำฤดูกาล 2 ชนิดคือมรสุมตะวันออกเฉียงเหนือ ซึ่งพัดพามวลอากาศเย็นและแห้งจากประเทศจีนเข้าปกคลุมประเทศไทยตั้งแต่ประมาณกลางเดือนตุลาคมถึงประมาณเดือนกุมภาพันธ์ ซึ่งอยู่ในช่วงฤดูหนาวของประเทศไทย ทำให้จังหวัดอุดรธานีมีอากาศหนาวเย็นและแห้งทั่วไป และมรสุมตะวันตกเฉียงใต้ที่พัดพามวลอากาศชื้นจากทะเลและมหาสมุทรเข้าปกคลุมประเทศไทยในช่วงฤดูฝน (ประมาณกลางเดือนพฤษภาคมถึงประมาณกลางเดือนตุลาคม) ทำให้มีฝนตกชุกทั่วไป

ฤดูกาล ฤดูกาลของจังหวัดอุดรธานี พิจารณาตามลักษณะของลมฟ้าอากาศของประเทศไทยสามารถแบ่งออกได้เป็น 3 ฤดู ดังนี้

ฤดูหนาว เริ่มต้นประมาณกลางเดือนตุลาคมถึงประมาณกลางเดือนกุมภาพันธ์ ซึ่งเป็นช่วงที่มรสุมตะวันออกเฉียงเหนือพัดปกคลุมประเทศไทย อากาศโดยทั่วไปจะหนาวเย็นและแห้ง โดยมีอากาศหนาวจัดในบางวัน และเดือนที่มีอากาศหนาวมากที่สุดจะอยู่ในช่วงเดือนธันวาคมถึงมกราคม แต่ ทั้งนี้ขึ้นอยู่กับอิทธิพลของบริเวณความกดอากาศสูงจากประเทศจีนที่แผ่ลงปกคลุมประเทศไทยในช่วงดังกล่าวด้วย

ฤดูร้อน เริ่มต้นประมาณกลางเดือนกุมภาพันธ์ถึงกลางเดือนพฤษภาคม ซึ่งเป็นช่วงว่างของฤดูมรสุม โดยมีลมทิศใต้และลมตะวันออกเฉียงใต้พัดปกคลุม ส่งผลให้มีอากาศร้อนอบอ้าวโดยทั่วไป โดยเฉพาะในช่วงเดือนมีนาคมและเมษายนจะเป็นเดือนที่มีอากาศร้อนอบอ้าวที่สุดของปี

ฤดูฝน เริ่มต้นประมาณกลางเดือนพฤษภาคมถึงกลางเดือนตุลาคม เป็นช่วงที่มรสุมตะวันตกเฉียงใต้พัดเอาความชื้นจากทะเลและมหาสมุทรมาปกคลุมประเทศไทย ประกอบกับในช่วงดังกล่าวร่องความกด

อากาศต่ำที่พาดอยู่บริเวณภาคใต้ของประเทศไทยจะเลื่อนขึ้นมาพาดผ่านบริเวณภาคเหนือและภาคตะวันออกเฉียงเหนือของประเทศไทย ทำให้อากาศเริ่มชุ่มชื้นและมีฝนตกชุกตั้งแต่ประมาณกลางเดือน พฤษภาคมเป็นต้นไป โดยเฉพาะเดือนสิงหาคมเป็นเดือนที่มีฝนตกหนาแน่นมากที่สุดในรอบปี

อุณหภูมิ เนื่องจากลักษณะภูมิประเทศของจังหวัดอุดรธานีส่วนใหญ่เป็นที่ราบสูงและมีเทือกเขาติดต่อกันเป็นแนวยาวทำให้อากาศค่อนข้างร้อนอบอ้าวในช่วงฤดูร้อน และในช่วงฤดูหนาวจะมีอากาศหนาวเย็นมากโดยอุณหภูมิเฉลี่ยตลอดทั้งปี 26.8 องศาเซลเซียส อุณหภูมิต่ำสุดเฉลี่ย 22.0 องศาเซลเซียส และอุณหภูมิสูงสุดเฉลี่ย 32.4 องศา เดือนเมษายนเป็นเดือนที่มีความร้อนอบอ้าวมากที่สุดในรอบปี ซึ่งเคยวัดอุณหภูมิสูงที่สุดได้ 43.9 องศาเซลเซียส เมื่อวันที่ 28 เมษายน 2503 ส่วนในช่วงฤดูหนาวจะมีอากาศหนาวที่สุดในเดือนมกราคมวัดอุณหภูมิต่ำที่สุดได้ 2.5 องศาเซลเซียส เมื่อวันที่ 12 มกราคม 2498

ฝน โดยทั่วไป จังหวัดอุดรธานีมีฝนเฉลี่ยตลอดทั้งปีอยู่ระหว่าง 1000-16000 มิลลิเมตร ซึ่งพื้นที่ทางตอนเหนือของจังหวัดเป็นบริเวณที่มีฝนตกชุกมากกว่าบริเวณอื่นๆ โดยมีปริมาณฝนเฉลี่ยมากกว่า 1500 มิลลิเมตร ส่วนพื้นที่ทางตอนใต้ของจังหวัดตั้งแต่บริเวณอำเภอกุดจับและอำเภอไชยวานลงไปเป็นปริมาณที่มีฝนน้อยเฉลี่ยน้อยกว่า 1200 มิลลิเมตร สำหรับปริมาณฝนเฉลี่ยตลอดทั้งปีของจังหวัดอุดรธานี 1418.4 มิลลิเมตร และมีจำนวนวันที่ฝนตก 126 วัน โดยเดือนสิงหาคมเป็นเดือนที่มีฝนตกชุกมากที่สุดในรอบปี

1.4 ลักษณะของดิน

ลักษณะของดินในเขตเทศบาลนครอุดรธานี เป็นลักษณะดินร่วนปนทราย ไม่เหมาะแก่การทำเกษตรกรรม เป็นที่ดอนสลั้บที่นา บางส่วนเป็นเนินเขาเตี้ยๆ พื้นที่ส่วนใหญ่เป็นลูกคลื่นลอนตื้น

2.ด้านการเมือง /การปกครอง

2.1 เขตการปกครอง

เทศบาลนครอุดรธานี เดิมเป็นเทศบาลเมืองอุดรธานี จัดตั้งขึ้นตามพระราชกฤษฎีกาการจัดตั้งเทศบาลเมืองอุดรธานี จังหวัดอุดรธานี พุทธศักราช 2479 เมื่อวันที่ 14 มีนาคม 2479 เทศบาลนครอุดรธานี มีพื้นที่ 5.60 ตารางกิโลเมตร

การขยายเขตครั้งที่ 1

ตามพระราชกฤษฎีกาการเปลี่ยนแปลงเขตเทศบาลเมืองอุดรธานี จังหวัดอุดรธานีพุทธศักราช 2495 เมื่อวันที่ 12 ธันวาคม 2495 มีพื้นที่ 8.30 ตารางกิโลเมตร

การขยายเขตครั้งที่ 2

ตามพระราชกฤษฎีกาการเปลี่ยนแปลงเขตเทศบาลเมืองอุดรธานี (ฉบับที่ 2) พุทธศักราช 2536 เมื่อวันที่ 31 ธันวาคม 2536 มีพื้นที่ 47.70 ตารางกิโลเมตร

เทศบาลเมืองอุดรธานี ยกฐานะเป็น เทศบาลนครอุดรธานี ตามพระราชกฤษฎีกาการจัดตั้งเทศบาลนครอุดรธานี พุทธศักราช 2538 เมื่อวันที่ 25 กันยายน 2538

2.2 การเลือกตั้ง

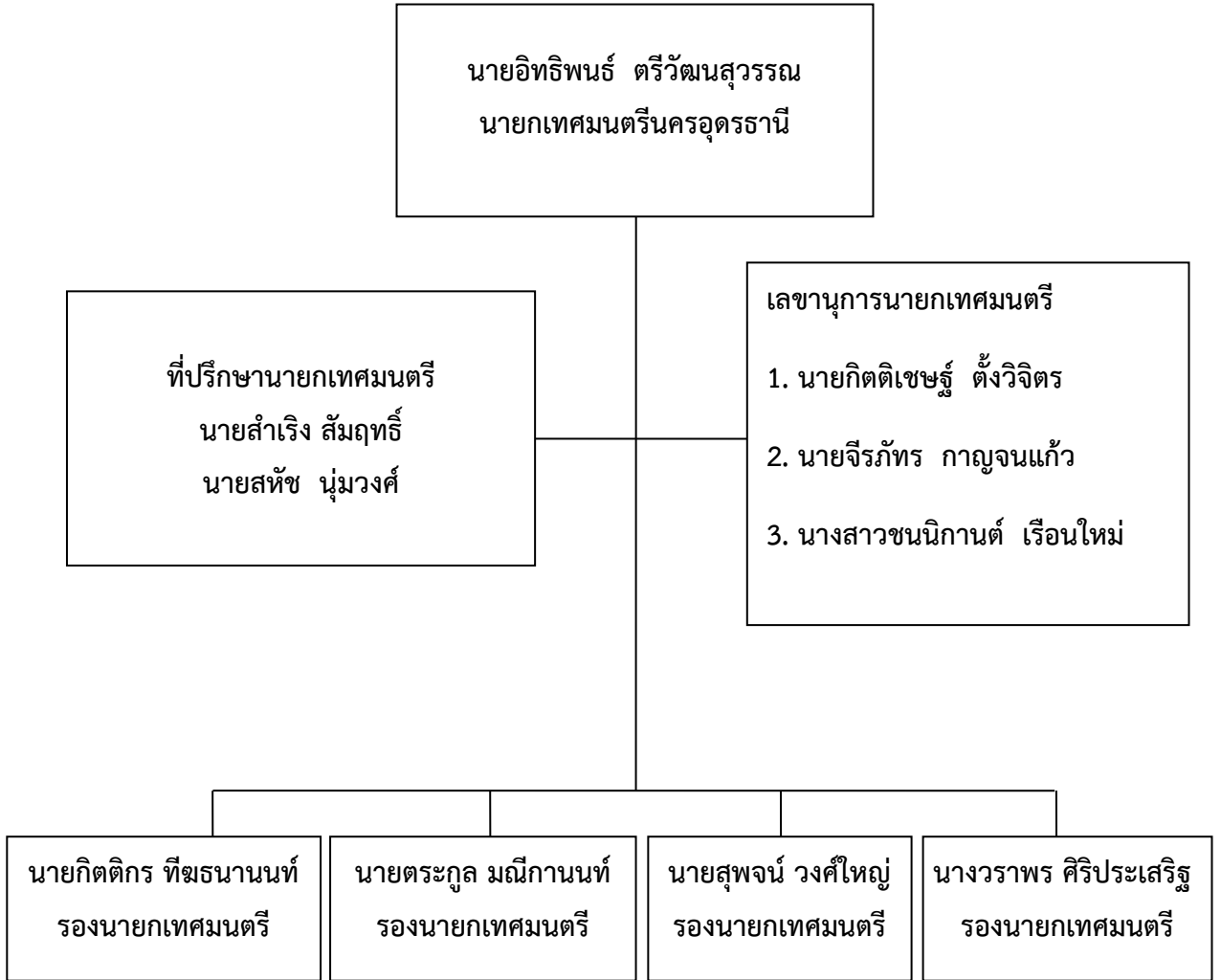
เทศบาลนครอุดรธานี อยู่ในเขตเลือกตั้งที่ 1

การเลือกตั้งสมาชิกสภาผู้แทนราษฎร ครั้งล่าสุด เมื่อวันที่ 24 มีนาคม 2562 มีผู้มีสิทธิเลือกตั้ง
จำนวน 91,494 คน แบ่งเป็นชาย 42,614 คน หญิง 48,880 คน หน่วยเลือกตั้ง 162 หน่วย
การเลือกตั้งสมาชิกวุฒิสภา ครั้งล่าสุด เมื่อวันที่ 30 มีนาคม 2557 มีผู้มีสิทธิเลือกตั้ง
จำนวน 92,217 คน หน่วยเลือกตั้ง 167 หน่วย

เทศบาลนครอุดรธานี แบ่งส่วนการบริหารออกเป็นฝ่ายนิติบัญญัติและฝ่ายบริหาร ดังนี้

- ฝ่ายนิติบัญญัติ ได้แก่ สมาชิกสภาเทศบาล จำนวน 24 คน
- ฝ่ายบริหาร ได้แก่ นายกเทศมนตรี และรองนายกเทศมนตรี จำนวน 4 คน
- เลขาธิการนายกเทศมนตรี จำนวน 3 คน
- ที่ปรึกษานายกเทศมนตรี จำนวน 2 คน

แผนภูมิแสดงโครงสร้างคณะผู้บริหารเทศบาลนครอุดรธานี



สมาชิกสภาเทศบาลนครอุดรธานี

ลำดับ	ชื่อ - สกุล	หมายเลขโทรศัพท์
เขต 1		
1	นายจันทร์เพ็ญ สุริยงค์	042-348866, 081-8736150
2	นายไกรสิทธิ์ พุฒธรรม	042-304492, 089-7107204
3	นายวัฒนชัย ทิพย์เลิศ	084-0280515

4	นายชัยฤทธิ์ เขาวงศ์ทอง	084-0224783 เลขานุการสภา
5	นางจำลอง ต้นสวัสดิ์	081-7089386
6	-ว่าง-	
เขต 2		
1	นายสุพัฒน์ ประเสริฐสังข์	088-3145939
2	นายอัครเดช แผงศรีสาร	081-0568687
3	นายปรีชาพล คนยัง	083-2844846
4	นายแหลม เพลิงภูเขียว	081-3804493
5	นายสุพล วิจารณรงค์	089-5749927
6	-ว่าง-	
เขต 3		
1	นายธนะสิทธิ์ จันทเขต	042-212223, 085-7433598
2	นายทอง ชีระธรรม	042-340028, 081-2623228
3	นางดารา ปิตตะภาค	084-5181266
4	นายภูริสิทธิ์ เวชประดิษฐ์	081-7084875 ประธานสภาเทศบาล
5	น.ส.พิมพ์ใจ จันทะชุม	082-0479707
6	นายสนิท สุริยวิทยะ	042-300260, 089-9413061
เขต 4		
1	นายพัฒนา อินธิชิตร์	042-341068 , 081-8716317 รองประธานสภา
2	นายอรรถกร มาสาซ้าย	042-340794, 081-9543399
3	นายอนันต์ คำสุพรหม	089-5772640
4	นางสุจิตรา คำพรหม	080-3439133
5	นายประไพ มาสอน	089-8627909
6	-ว่าง-	

หมายเหตุ ข้อมูล ณ เดือน เมษายน 2562

3. ประชากร

3.1 ข้อมูลเกี่ยวกับจำนวนประชากร

เทศบาลนครอุดรธานี มีจำนวนประชากรตามฐานข้อมูลทะเบียนราษฎรฯ ณ วันที่ 31 ธันวาคม 2561 จำนวนทั้งสิ้น 130,457 คน ประกอบด้วย ชาย 63,316 คน หญิง 67,141 คน จำนวนครัวเรือนทั้งหมด 60,274 ครัวเรือน ความหนาแน่นของประชากร 2,737 คนต่อตารางกิโลเมตร

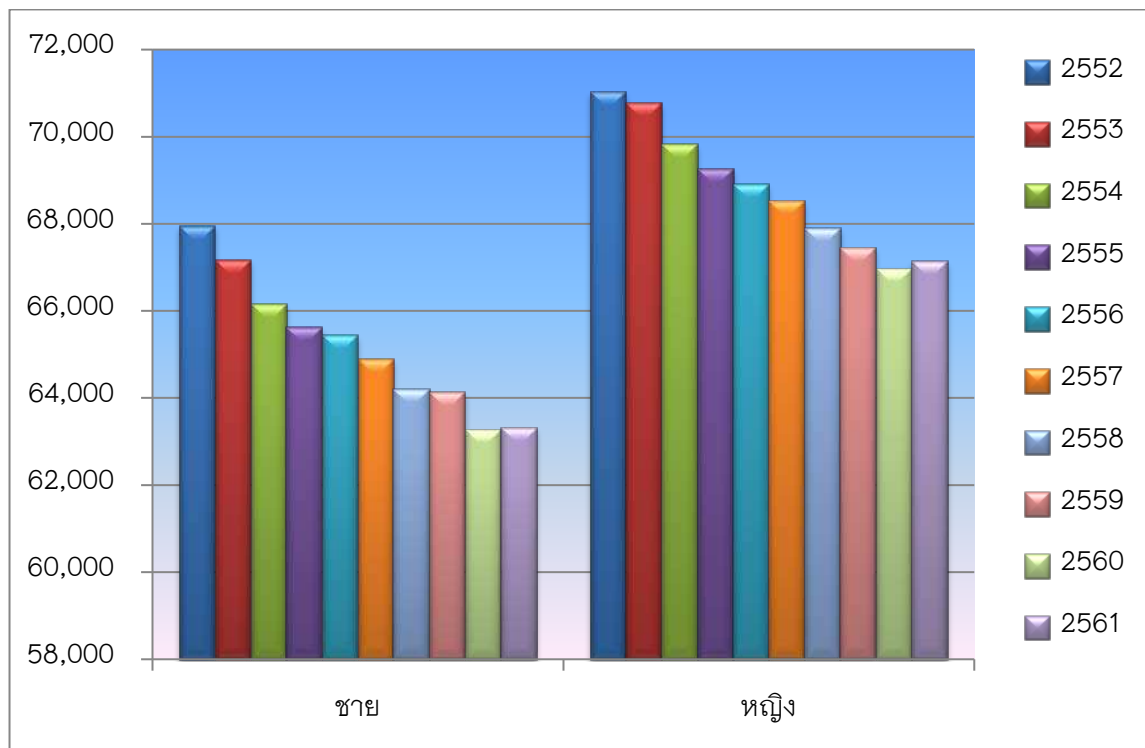
ตารางแสดงจำนวนสถิติประชากรของเทศบาลนครอุดรธานี

พ.ศ.	จำนวนประชากรในเขตเทศบาลนครอุดรธานี		
	ชาย	หญิง	รวม

2552	67,951	71,040	138,991
2553	67,173	70,775	137,948
2554	66,143	69,820	135,963
2555	65,622	69,279	134,901
2556	65,436	68,903	134,339
2557	64,886	68,543	133,429
2558	64,202	67,904	132,106
2559	64,125	67,460	131,585
2560	63,285	66,989	130,274
2561	63,316	67,141	130,457

ที่มา : ฐานข้อมูลทะเบียนราษฎร เทศบาลนครอุดรธานี (ณ 31 ธันวาคม 2561)

แผนภูมิแสดงจำนวนประชากรในเขตเทศบาลนครอุดรธานี



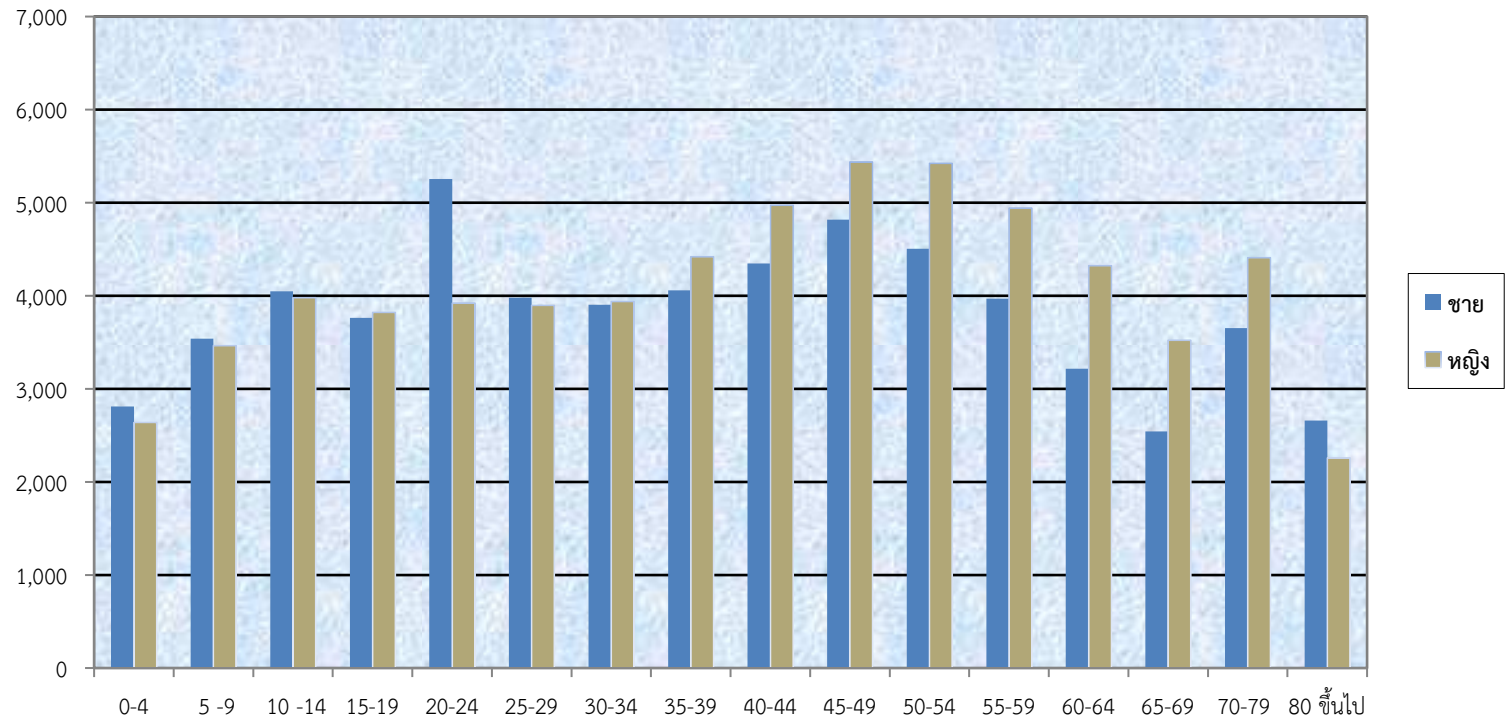
3.2 ช่วงอายุของประชากร

ตาราง แสดงจำนวนประชากรแยกตามช่วงอายุในเขตเทศบาลนครอุดรธานี (พ.ศ.2557-2561)

กลุ่มอายุ	พ.ศ.2557			พ.ศ.2558			พ.ศ.2559			พ.ศ.2560			พ.ศ.2561		
	ชาย	หญิง	รวม	ชาย	หญิง	รวม	ชาย	หญิง	รวม	ชาย	หญิง	รวม	ชาย	หญิง	รวม
0-4	3,170	3,040	6,210	3,265	3,182	6,447	3,072	2,936	6,008	2,919	2,704	5,623	2812	2639	5451
5-9	4,053	3,810	7,863	3,889	3,664	7,553	3,652	3,491	7,143	3,497	3,465	6,952	3539	3463	7002
10-14	4,647	4,645	9,292	4,443	4,374	8,817	4,272	4,115	8,387	4,166	3,943	8,109	4049	3978	8027
15-19	4,883	5,051	9,934	4,526	4,620	9,146	4,252	4,242	8,494	3,858	3,968	7,826	3761	3822	7583
20-24	5,204	4,241	9,445	5,137	4,222	9,359	5,358	4,129	9,487	5,213	3,996	9,209	5255	3922	9177
25-29	4,436	4,303	8,739	4,317	4,131	8,448	4,173	3,960	8,133	4,074	3,934	8,008	3978	3898	7876
30-34	4,449	4,749	9,198	4,328	4,551	8,879	4,099	4,260	8,359	3,973	4,042	8,015	3902	3939	7841
35-39	4,723	5,239	9,962	4,588	4,988	9,576	4,366	4,838	9,204	4,181	4,547	8,728	4059	4418	8477
40-44	4,707	5,581	10,288	5,130	5,619	10,749	4,811	5,344	10,155	4,568	5,116	9,684	4348	4974	9322
45-49	4,391	5,186	9,577	4,851	5,769	10,620	4,897	5,714	10,611	4,859	5,651	10,510	4816	5435	10251
50-54	3,874	4,828	8,702	4,480	5,353	9,833	4,455	5,251	9,706	4,411	5,301	9,712	4506	5424	9930
55-59	3,113	3,980	7,093	3,739	4,771	8,510	3,867	4,923	8,790	3,895	4,935	8,830	3968	4940	8908
60-64	2,375	3,175	5,550	2,894	3,806	6,700	3,091	4,009	7,100	3,160	4,164	7,324	3217	4322	7539
65-69	1,727	2,258	3,985	2,403	3,095	5,498	2,506	3,374	5,880	2,551	3,491	6,042	2543	3521	6064
70-79	1,938	2,535	4,473	3,378	3,516	6,894	3,483	3,838	7,321	3,552	4,108	7,660	3654	4408	8062
80-ขึ้นไป	654	887	1,541	2,236	1,892	4,128	2,172	1,813	3,985	2,461	2,112	4,573	2660	2258	4918

ที่มา : กองทะเบียนราษฎรและบัตรประจำตัวประชาชน เทศบาลนครอุดรธานี

แผนภูมิเปรียบเทียบประชากรชายหญิงแยกตามช่วงอายุ พ.ศ.2561



ที่มา : กองทะเบียนราษฎรและบัตรประจำตัวประชาชน เทศบาลนครอุตรธานี

3.3 ข้อมูลพื้นฐานชุมชนในพื้นที่เทศบาลนครอุดรธานี

เดิมเทศบาลนครอุดรธานี ประกอบด้วยชุมชน จำนวน 54 ชุมชน ต่อมาเทศบาลได้ออกระเบียบเทศบาลนครอุดรธานีว่าด้วยชุมชน พ.ศ.2548 เพื่อเป็นเกณฑ์ในการจัดตั้งชุมชนเพิ่มขึ้นโดยเป็นการแบ่งพื้นที่จากชุมชนเดิมเพื่อให้สามารถบริการสาธารณะได้อย่างทั่วถึงทุกพื้นที่ ปัจจุบันเทศบาลมีชุมชนในพื้นที่ทั้งหมด จำนวน 104 ชุมชน แบ่งตามเขตการเลือกตั้งออกเป็น 4 เขต ดังนี้

เขต 1 จำนวน 21 ชุมชน

เขต 2 จำนวน 22 ชุมชน

เขต 3 จำนวน 34 ชุมชน

เขต 4 จำนวน 27 ชุมชน

ชุมชนในเขตเทศบาลนครอุดรธานี			
เขต 1	เขต 2	เขต 3	เขต 4
1. โพธิ์ทอง	1. เวียงพิงค์	1. หนองบัว 3	1. ศรีชมชื่น 1
2. หนองเตาเหล็ก 1	2. มธูรส	2. หนองบัว 4	2. ศรีชมชื่น 2
3. หนองเตาเหล็ก 3	3. บ้านเหล่า 1	3. หนองบัว 5	3. ศรีชมชื่น 3
4. พลับพืดศรีอุตร	4. บ้านเหล่า 2	4. หนองบัว 6	4. บ้านจิก
5. คลองเจริญ 1	5. บ้านเหล่า 3	5. หนองบัว 7	5. พาสุขมั่นคง
6. คลองเจริญ 2	6. บ้านเตื่อ 1	6. หนองตุ 1	6. ดอนอุดม 1
7. โพธิ์สว่าง 1	7. บ้านเตื่อ 2	7. หนองตุ 2	7. ดอนอุดม 2
8. โพธิ์สว่าง 2	8. บ้านเตื่อ 3	8. หนองตุ 3	8. ดอนอุดม 3
9. โพธิ์สว่าง 3	9. ทุ่งมั่ง	9. เก่าจาน 1	9. ดอนอุดม 4
10. โพธิสมภรณ์	10. รถไฟ	10. เก่าจาน 2	10. ดอนอุดม 5
11. หนองนาเกลือ	11. เทศบาล 9	11. เก่าจาน 3	11. โนนยาง 2
12. โนนอุทุมพร	12. ทุ่งสว่างตะวันตก	12. เก่าจาน 4	12. ดงวัด
13. โนนพิบูลย์ 1	13. ทุ่งสว่างตะวันออก 1	13. เก่าจาน 5	13. หนองใหญ่
14. โนนพิบูลย์ 2	14. ทุ่งสว่างตะวันออก 2	14. เก่าจาน 6	14. บ้านช้าง 1
15. โนนวัฒนา	15. ท้องใหญ่	15. เก่าจาน 7	15. บ้านช้าง 2
16. บ้านโนน	16. หนองเหล็ก	16. เก่าจาน 8	16. โพนบก
17. เบญจางค์	17. หนองเหล็ก 2	17. เมืองทอง	17. นาดี
18. บ้านห้วย 3	18. หนองบัว 1	18. เมืองทอง 2	18. หนองหิน
19. มิตรประชา	19. หนองบัว 2	19. บ้านม่วง 1	19. ค่ายประจักษ์ศิลปาคม 1
20. พิชัยรักษ์	20. ชลประทาน	20. บ้านม่วง 2	20. ค่ายประจักษ์ศิลปาคม 2
21. ท.6 โนนนิเวศน์	21. แจ่มศิริ	21. สามัคคี	21. ค่ายประจักษ์ศิลปาคม 3
ชุมชนในเขตเทศบาลนครอุดรธานี			
เขต 1	เขต 2	เขต 3	เขต 4
	22. บ้านห้วย 1	22. สามัคคี 2	22. ค่ายประจักษ์ศิลปาคม 4
		23. โพธิ์วาราม	23. ศรีสุข
		24. สร้างแก้ว 1	24. กองบิน 23 ยั่งยืน 1
		25. สร้างแก้ว 2	25. กองบิน 23 ยั่งยืน 2

		26. สร้างแก้ว 3 27. ทองคำอุทิศ 1 28. ทองคำอุทิศ 2 29. ศรีพิณิจ 30. โนนยาง 1 31. ศรีเจริญสุข 32. นหนองขอนแก่นกว้าง 1 33. นหนองขอนแก่นกว้าง 2 34. นหนองขอนแก่นกว้าง 3	26. กองบิน 23 ย้งยืน 3 27. โนนทัน
--	--	---	--------------------------------------

ที่มา กองสวัสดิการสังคม เทศบาลนครอุดรธานี

4. สภาพทางสังคม

4.1 การศึกษา

การศึกษา : ในเขตเทศบาลนครอุดรธานีมีสถานศึกษาภายใต้สังกัดต่างๆ ดังนี้

- สังกัดกรมสามัญศึกษา	3	แห่ง
- สังกัดสำนักงานคณะกรรมการการศึกษาเอกชน (แบ่งเป็นประเภทสามัญศึกษา 18 แห่ง และอาชีวศึกษา 6 แห่ง)	24	แห่ง
- สังกัดกรมการศาสนา (โรงเรียนพระปริยัติธรรม แผนกสามัญศึกษา)	2	แห่ง
- สังกัดสำนักงานคณะกรรมการการอุดมศึกษา	3	แห่ง
- สังกัดสำนักงานคณะกรรมการอาชีวศึกษา	3	แห่ง
- สังกัดองค์ปกครองส่วนท้องถิ่น (โรงเรียนเทศบาล)	12	แห่ง

ตารางแสดงจำนวนพนักงานครู นักเรียนและห้องเรียน สังกัดเทศบาลนครอุดรธานี

โรงเรียน	จำนวนนักเรียน	จำนวนครู	จำนวนห้องเรียน	นักเรียน/ครู	นักเรียน/ห้องเรียน
เทศบาล 1	739	40	26	18.47	28.42
เทศบาล 2	1,269	68	42	18.66	30.21
เทศบาล 3	1,070	63	36	16.98	29.72
เทศบาล 4	411	27	20	15.22	20.55
เทศบาล 5	1,132	61	35	18.55	32.34
เทศบาล 6	1,265	74	34	17.09	37.20
เทศบาล 7	1,135	68	39	16.69	29.10

เทศบาล 8	330	21	13	15.71	25.38
เทศบาล 9	99	13	8	7.61	12.37
เทศบาล 10	332	15	9	22.13	36.88
เทศบาล 11	206	17	8	12.11	25.75
เทศบาล 12	57	11	8	5.18	7.12
ศูนย์พัฒนาเด็กเล็กเทศบาล 4	50	6	3	8.33	16.67
ศูนย์พัฒนาเด็กเล็กเทศบาล 8	46	5	3	9.20	15.33
ศูนย์พัฒนาเด็กเล็กชุมชนบ้านม่วง	19	3	1	6.30	19.00
รวม	8,160	492	285	16.58	25.12

(ที่มา : ข้อมูล ณ วันที่ 10 มิถุนายน 2562 สำนักงานการศึกษา เทศบาลนครอุดรธานี)

4.2 การสาธารณสุข

การสาธารณสุขในเขตเทศบาลนครอุดรธานี มีสถานพยาบาลต่างๆ ดังนี้

1. โรงพยาบาลของรัฐ

1.1 โรงพยาบาลศูนย์ จำนวน 1 แห่ง

- โรงพยาบาลอุดรธานี 924 เตียง

1.2 สังกัดกระทรวงกลาโหม จำนวน 2 แห่ง ได้แก่

- โรงพยาบาลค่ายประจักษ์ศิลปาคม 150 เตียง

- โรงพยาบาลกองบิน 23 30 เตียง

1.3 สถานีอนามัย จำนวน 4 แห่ง

1.4 ศูนย์บริการสาธารณสุขสังกัดเทศบาลนครอุดรธานี จำนวน 4 แห่ง ได้แก่

- โรงพยาบาลเทศบาลนครอุดรธานี

- ศูนย์บริการสาธารณสุขเทศบาล 8

- ศูนย์บริการสาธารณสุขหนองสิม

- ศูนย์บริการสาธารณสุขเก่าจาน

จำนวนเตียงโรงพยาบาลของรัฐ รวม 1,104 เตียง

2. โรงพยาบาลเอกชน

2.1 ขนาด 300 เตียง จำนวน 3 แห่ง ได้แก่

1. โรงพยาบาลกรุงเทพอุดร
2. โรงพยาบาลเอกอุดร
3. โรงพยาบาลนอร์เทิสเทอร์น-วัฒนา

จำนวนเตียงภาคเอกชนทั้งหมด 900 เตียง

ตารางแสดงจำนวนผู้มารับบริการ หน่วยบริการประจำเทศบาลนครอุดรธานี

ประจำปีงบประมาณพ.ศ. 2561

โรงพยาบาลเทศบาลนครอุดรธานี	63,775
ศูนย์บริการสาธารณสุขเทศบาล 8	24,918
ศูนย์บริการสาธารณสุขหนองสิม	12,752
ศูนย์บริการสาธารณสุขเก่าจาน	15,315
รวม	116,760

บุคลากรด้านสาธารณสุขและการแพทย์ในสังกัดเทศบาลนครอุดรธานี

ตารางแสดงจำนวนอัตรากำลังบุคลากร หน่วยบริการประจำเทศบาลนครอุดรธานี

ตำแหน่ง	Cup เทศบาล	ศูนย์ฯ เทศบาล	ศูนย์ฯ ท.8	ศูนย์ฯ หนองลิ้ม	ศูนย์ฯ เก่าจาน
แพทย์					
ทันตแพทย์	3	3	-	-	-
เภสัชกร	6	3	1	1	1
พยาบาลวิชาชีพ	16	7	3	3	3
นักเทคนิคการแพทย์	2	2	-	-	-
นักรังสีการแพทย์	1	1	-	-	-
นักวิชาการสาธารณสุข	15	6	3	3	3
นักกายภาพบำบัด	5	5	-	-	-
ทันตภิบาล	-	-	-	-	-
นักการแพทย์แผนไทย	1	1	-	-	-
แพทย์แผนจีน	1	1	-	-	-
อายุรเวช	-	-	-	-	-
ผู้ช่วยแพทย์แผนไทย	2	2	-	-	-
กับหมอนวด					
รวม	52	30	8	7	7

ที่มา : กองการแพทย์ เทศบาลนครอุดรธานี เดือนเมษายน 2562

4.3 อาชญากรรม

สถิติคดีอาญา 4 กลุ่ม เขตอำเภอเมืองอุดรธานี
ประจำปี พ.ศ. 2561

ประเภทของคดี	จำนวนคดี	หมายเหตุ
คดีอุกฉกรรจ์และสะเทือนขวัญ	49	
คดีเกี่ยวกับชีวิต ร่างกายและเพศ	225	
คดีที่เกี่ยวกับทรัพย์สิน	911	
คดีที่น่าสนใจ	-	
คดีที่รัฐเป็นผู้เสียหาย	6,975	
รวม	8,160	

ที่มา : สถานีตำรวจภูธรเมืองอุดรธานี (ณ เดือน ธันวาคม 2561)

4.4 ยาเสพติด

สถานการณ์ปัญหา ยาเสพติดในเขตเทศบาลนครอุดรธานี และอำเภอเมืองอุดรธานี อยู่ในระดับปานกลาง สามารถควบคุมได้ จังหวัดอุดรธานีไม่ได้มีพื้นที่ติดกับประเทศเพื่อนบ้าน แต่มีพื้นที่ติดกับจังหวัดหนองคาย และจังหวัดเลย โดยการลักลอบลำเลียงยาเสพติดจะมาจากประเทศเพื่อนบ้าน ซึ่งแฝงมากับประชาชนที่ได้เดินทางเข้ามาในพื้นที่จังหวัดอุดรธานี ไม่ต่ำกว่าวันละประมาณ 1,500 คน ไม่ว่าจะเดินทางรถยนต์โดยสารประจำทาง รถยนต์ส่วนบุคคล รถไฟ และทางเครื่องบิน รวมทั้งมีกลุ่มผู้ค้า/ผู้เสพ ในจังหวัดอุดรธานี ได้เดินทางข้ามไปซื้อยาเสพติด(ยาบ้า)มาจากฝั่งประเทศเพื่อนบ้าน เพื่อนำมาเสพและจำหน่าย โดยถ้าข้ามไปซื้อจากฝั่งประเทศเพื่อนบ้าน จะซื้อได้ในราคาเม็ดละ 60-80 บาท ถ้านำมาขายต่อในฝั่งไทยเม็ดละ 250-300 บาท ซึ่งจังหวัดอุดรธานีได้กลายเป็นแหล่ง “พักยา” ที่สำคัญในภาคอีสาน เพื่อนำไปจำหน่ายในพื้นที่ตอนใน กลุ่มเป้าหมายของการแพร่ระบาดในจังหวัดที่น่าเป็นห่วง คือ กลุ่มเยาวชน/นักเรียนนักศึกษาเป็นกลุ่มที่มีแนวโน้มต่อปัญหา ยาเสพติดที่สุดในขณะนี้ ซึ่งในการแก้ไขปัญหการแพร่ระบาดยาเสพติดในพื้นที่ มีการกำหนดแผนงานด้านการป้องกัน และการปราบปราม

ด้านการป้องกัน โดยหน่วยงานที่รับผิดชอบได้ทำการออกตรวจตราตามสวนสาธารณะหนองประจักษ์ ในสถานศึกษาและในบริเวณสถานที่ต่างๆ ที่มีกลุ่มนักเรียนนักศึกษาจับกลุ่มมั่วสุม โดยทำการตรวจปัสสาวะหาสารเสพติดเพื่อคัดกรองผู้เสพยาเสพติดและป้องกันปัญหาการจับกลุ่มมั่วสุมกัน ซึ่งสามารถแก้ไขปัญหาได้ในระดับหนึ่ง

ส่วนการดำเนินการด้านการปราบปราม ฝ่ายความมั่นคงดำเนินการตามนโยบายของรัฐบาล โดยออกตรวจสอบและจับกุมผู้ลักลอบจำหน่ายยาเสพติดในพื้นที่ และนำไปดำเนินคดีตามกฎหมายต่อไป

4.5 การสังคมสงเคราะห์

ประชากรผู้สูงอายุ

ผู้สูงอายุ เป็นวัยซึ่งมีความแตกต่างจากวัยอื่น เป็นวัยบั้นปลายของชีวิต ดังนั้น ปัญหาของผู้สูงอายุในทุกด้าน โดยเฉพาะด้านสังคมและสาธารณสุข จึงแตกต่างจากคนในวัยอื่น ปัจจุบันจำนวนผู้สูงอายุเพิ่มขึ้นอย่างต่อเนื่องทั้งในประเทศไทยและทั่วโลก ซึ่งรัฐบาลไทยและทั่วโลกได้ตระหนักถึงความสำคัญในเรื่องนี้ จึงมีความพยายามและมีการรณรงค์อย่างต่อเนื่องให้ทุกคน ตระหนัก เข้าใจ และ พร้อมดูแลผู้สูงอายุให้ทัดเทียมเช่นเดียวกับการดูแลประชากรในกลุ่มอายุอื่น

สำหรับประเทศไทย "ผู้สูงอายุ" ตามพระราชบัญญัติผู้สูงอายุ พ.ศ.2546 หมายความว่า บุคคล ซึ่งมีอายุเกินกว่าหกสิบปีบริบูรณ์ขึ้นไป และมีสัญชาติไทย

ประชากรในจังหวัดอุดรธานี จำนวนทั้งสิ้น 1,579,285 คน มีผู้สูงอายุ (60 ปีขึ้นไป) จำนวน 208,905 คน คิดเป็นร้อยละ 13.22

ที่มา : เว็บไซต์ สำนักงานสาธารณสุขจังหวัดอุดรธานี ณ 31 ธันวาคม 2561

ตาราง แสดงจำนวนผู้สูงอายุของเทศบาลนครอุดรธานี

พ.ศ.	ประชากร ในเขตเทศบาล	ผู้สูงอายุ ในเขตเทศบาล	คิดเป็นร้อยละ
2554	135,963	14,899	10.95
2555	134,901	15,549	11.52
2556	134,339	22,114	16.46
2557	133,429	23,220	17.40
2558	132,106	23,882	18.07

2559	131,585	23,534	17.89
2560	130,274	23,998	18.42
2561	130,457	25,033	19.18

จำนวนประชากรผู้สูงอายุในเขตเทศบาลนครอุดรธานี มีทั้งหมด 25,033 คน มีสูงอายุที่ได้รับเบี้ยยังชีพจำนวน 13,500 คน คนพิการที่ได้รับเบี้ยยังชีพจำนวน 1,816 คน ผู้ด้อยโอกาสที่ได้รับการสงเคราะห์ช่วยเหลือจำนวน 93 ครอบครัว และผู้ป่วยเอดส์ที่ได้รับเบี้ยยังชีพจำนวน 178 คน

ที่มา : กองสวัสดิการสังคม เทศบาลนครอุดรธานี เดือนพฤษภาคม 2562

5.ระบบบริการพื้นฐาน

5.1 การคมนาคมขนส่ง

➤ ทางบก แบ่งออกเป็น 2 ทาง ดังนี้

1. **ทางรถยนต์** จากกรุงเทพมหานครไปตามทางหลวงหมายเลข 1 (ถนนพหลโยธิน) ถึงสระบุรี บริเวณกิโลเมตรที่ 107 แยกเข้าทางหลวงหมายเลข 2 (ถนนมิตรภาพ) ผ่านนครราชสีมา ขอนแก่น ถึงอุดรธานี รวมระยะทาง 564 กิโลเมตร

-**ทางรถโดยสารประจำทาง** มีบริการรถโดยสารทั้งรถธรรมดาและรถปรับอากาศ

วิ่งระหว่างกรุงเทพฯ-อุดรธานีทุกวัน มีสถานีขนส่งผู้โดยสารจังหวัดอุดรธานี จำนวน 2 แห่ง ดังนี้

1. สถานีขนส่งผู้โดยสารแห่งที่ 1 ตั้งอยู่บนสายอุทิศ ตำบลหมากแข้ง อำเภอเมือง จังหวัดอุดรธานี มีขนาดพื้นที่ 3 ไร่ 2 งาน มีช่องจอดรถโดยสารประจำทาง จำนวน 18 ช่องจอด
2. สถานีขนส่งผู้โดยสารจังหวัดอุดรธานีแห่งที่ 2 ตั้งอยู่ที่ถนนเลี้ยวเมือง ตำบลเชียงพิณ อำเภอเมือง จังหวัดอุดรธานี มีขนาดพื้นที่ 9 ไร่ 2 งาน 23 ตารางวา ดำเนินการโดยเอกชน มีช่องจอดรถโดยสารประจำทาง จำนวน 28 ช่องจอด

-**ทางรถยนต์โดยสารระหว่างประเทศ**

1. เส้นทางเดินรถอุดรธานี-นครหลวงเวียงจันทน์ (สปป.ลาว)
2. เส้นทางเดินรถอุดรธานี-หนองคาย-วังเวียง (สปป.ลาว)

2. **ทางรถไฟ** เส้นทางรถไฟจากกรุงเทพฯ ถึงจังหวัดอุดรธานีมีขบวนรถไฟผ่านหลายขบวนด้วยกันมีทั้งไปยังจังหวัดอุดรธานีโดยตรง และขบวนที่รถผ่านต่อไปยังจังหวัดหนองคาย โดยให้บริการทุกวัน จังหวัดอุดรธานีมีสถานีรถไฟภายในเขตจังหวัด ทั้งหมด 7 แห่ง ประกอบด้วย อำเภอเมืองอุดรธานี หนองตะไก้ กุมภวาปี โนนสะอาด หนองขอนกว้าง ห้วยสามพาด และห้วยเกิ้ง สำหรับขบวนรถไฟที่ผ่านจังหวัดอุดรธานี มีรถเร็ว รถด่วน รถด่วนดีเซลราง และรถด่วนดีเซลรางธรรมดา

ตารางแสดงกำหนดเวลาเดินรถไฟสถานีอำเภอเมืองจังหวัดอุดรธานี

เลขขบวนรถ	ประเภทรถ	สถานีต้นทาง-ปลายทาง	เวลาออกต้นทาง	เวลาถึงปลายทาง
75	ด่วน	กรุงเทพ-อุดรธานี	08.20	17.07
77	ด่วน	กรุงเทพ-อุดรธานี	18.35	03.31
69	ด่วน	กรุงเทพ-อุดรธานี	20.00	05.53
25	ด่วนพิเศษ	กรุงเทพ-อุดรธานี	20.00	05.53
133	เร็ว	กรุงเทพ-อุดรธานี	20.45	07.33
415	ท้องถิ่น (ฟรี)	นครราชสีมา-อุดรธานี	06.20	11.31
417	ท้องถิ่น (ฟรี)	นครราชสีมา-อุดรธานี	16.00	21.40
77	ด่วน	นครราชสีมา-อุดรธานี	23.33	03.31
76	ด่วนดีเซลราง	อุดรธานี-กรุงเทพ	07.38	17.10
78	ด่วนดีเซลราง	อุดรธานี-กรุงเทพ	18.52	05.00
70	ด่วน	อุดรธานี-กรุงเทพ	19.59	06.00
26	ด่วนพิเศษ	อุดรธานี-กรุงเทพ	19.59	06.00
134	เร็ว	อุดรธานี-กรุงเทพ	19.19	05.45
416	ท้องถิ่น (ฟรี)	อุดรธานี-นครราชสีมา	05.55	11.25
418	ท้องถิ่น (ฟรี)	อุดรธานี-นครราชสีมา	13.40	19.00
78	ด่วน	อุดรธานี-นครราชสีมา	18.52	22.50

➤ **ทางอากาศ** จังหวัดอุดรธานีมีท่าอากาศยานพาณิชย์ (ท่าอากาศยานนานาชาติอุดรธานี) เป็นส่วนราชการ สังกัดกรมการขนส่งทางอากาศ กระทรวงคมนาคม ตั้งอยู่ในเขตอำเภอเมือง จังหวัดอุดรธานี อยู่ห่างจากตัวเมืองไปทางด้านทิศใต้ ประมาณ 3 กิโลเมตร ระดับความสูงสนามบินอยู่สูงกว่าระดับน้ำทะเลประมาณ 178 เมตร มีพื้นที่ประมาณ 2,000 ไร่ เป็นสนามบินอยู่ในความครอบครองของกองทัพอากาศ กองบิน 23 และกรมการขนส่งทางอากาศ เป็นผู้ขอใช้พื้นที่ร่วมในกิจการบินประกาศเป็นสนามบินอนุญาตเมื่อวันที่ 13 ธันวาคม 2497

ตารางแสดงกำหนดเวลาการบินของเที่ยวบินที่ท่าอากาศยานอุดรธานี

สายการบิน	ต้นทาง	ปลายทาง	เที่ยวบิน	เวลาออก	เวลาถึง	วันที่ทำการบิน
นกแอร์	ดอนเมือง	อุดรธานี	DD9200	06:00	07:05	ทุกวัน
	อุดรธานี	ดอนเมือง	DD9201	07:35	08:35	ทุกวัน
	ดอนเมือง	อุดรธานี	DD9202	10:00	11:05	ทุกวัน

	อุดรธานี	ดอนเมือง	DD9203	11:50	12:50	ทุกวัน
	ดอนเมือง	อุดรธานี	DD9210	12:20	13:25	ทุกวัน
	อุดรธานี	ดอนเมือง	DD9211	13:55	14:55	ทุกวัน
	ดอนเมือง	อุดรธานี	DD9214	15:30	16:35	ทุกวัน
	อุดรธานี	ดอนเมือง	DD9215	17:05	18:10	ทุกวัน
	ดอนเมือง	อุดรธานี	DD9216	17:25	18:30	ทุกวัน
	อุดรธานี	ดอนเมือง	DD9217	19:00	19:55	ทุกวัน
	ดอนเมือง	อุดรธานี	DD9218	20:10	21:10	ทุกวัน
	อุดรธานี	ดอนเมือง	DD9219	21:40	22:40	ทุกวัน
	อุดรธานี	เชียงใหม่	DD8611	07:45	08:50	ทุกวัน
	อุดรธานี	เชียงใหม่	DD8623	15:45	16:50	ทุกวัน
	อุดรธานี	เชียงใหม่	DD8625	19:10	20:25	ทุกวัน

สายการบิน	ต้นทาง	ปลายทาง	เที่ยวบิน	เวลาออก	เวลาถึง	วันที่ทำการบิน	
แอร์เอเชีย	ดอนเมือง	อุดรธานี	FD 3348	06:05	07:15	ทุกวัน	
	อุดรธานี	ดอนเมือง	FD 3349	08:30	09:55	ทุกวัน	
	ดอนเมือง	อุดรธานี	FD 3352	08:15	09:25	2,4,6	
	อุดรธานี	ดอนเมือง	FD 3353	09:50	10:55	ทุกวัน	
	ดอนเมือง	อุดรธานี	FD 3358	10:00	11:10	ทุกวัน	
	อุดรธานี	ดอนเมือง	FD 3355	13:05	14:10	ทุกวัน	
	ดอนเมือง	อุดรธานี	FD 3354	11:30	12:40	1,3,5,7	
	อุดรธานี	ดอนเมือง	FD 3359	14:50	15:55	ทุกวัน	
	ดอนเมือง	อุดรธานี	FD 3356	16:20	17:35	ทุกวัน	
	อุดรธานี	ดอนเมือง	FD 3357	18:00	19:05	ทุกวัน	
	ดอนเมือง	อุดรธานี	FD 3350	20:30	21:30	ทุกวัน	
	อุดรธานี	ดอนเมือง	FD 3351	22:05	23:05	ทุกวัน	
		ภูเก็ต	อุดรธานี	FD 3170	15:45	17:25	ทุกวัน
		อุดรธานี	ภูเก็ต	FD 3171	17:45	19:35	ทุกวัน
ไทยสมายด์	อุตะเภา	อุดรธานี	FD 2001	07:20	08:30	ทุกวัน	
	อุดรธานี	อุตะเภา	FD 2002	14:00	15:20	ทุกวัน	
	สุวรรณภูมิ	อุดรธานี	WE 2	07:00	08:15	ทุกวัน	
	อุดรธานี	สุวรรณภูมิ	WE 11	07:10	08:15	ทุกวัน	
	อุดรธานี	สุวรรณภูมิ	WE 3	08:35	09:40	ทุกวัน	
	สุวรรณภูมิ	อุดรธานี	WE 4	11:40	12:45	ทุกวัน	
	อุดรธานี	สุวรรณภูมิ	WE 5	13:15	14:20	ทุกวัน	
	สุวรรณภูมิ	อุดรธานี	WE 6	13:50	14:55	ทุกวัน	
	อุดรธานี	สุวรรณภูมิ	WE 7	15:25	16:30	ทุกวัน	
	สุวรรณภูมิ	อุดรธานี	WE 8	18:35	19:40	ทุกวัน	
	สุวรรณภูมิ	อุดรธานี	WE 10	20:05	21:10	ทุกวัน	
	อุดรธานี	สุวรรณภูมิ	WE 9	20:10	21:15	ทุกวัน	
สายการบิน	ต้นทาง	ปลายทาง	เที่ยวบิน	เวลาออก	เวลาถึง	วันที่ทำการบิน	

ไลออนแอร์	ดอนเมือง	อุตรธานี	SL600	06:20	07:25	ทุกวัน
	อุตรธานี	ดอนเมือง	SL601	08:05	09:00	2,3,4,5,6,7
	ดอนเมือง	อุตรธานี	SL604	09:50	10:50	1,2,3,5,6
	อุตรธานี	ดอนเมือง	SL605	11:35	12:30	2,3,5
	ดอนเมือง	อุตรธานี	SL606	12:50	13:55	2,4,7
	อุตรธานี	ดอนเมือง	SL607	14:40	15:45	2,4,6,7
	ดอนเมือง	อุตรธานี	SL610	15:15	16:20	1,2,4,6,7
	อุตรธานี	ดอนเมือง	SL611	17:10	18:15	2,4,6,7
	ดอนเมือง	อุตรธานี	SL616	20:10	21:15	ทุกวัน
	อุตรธานี	ดอนเมือง	SL617	22:00	23:25	2,4,6,7
	หาดใหญ่	อุตรธานี	SL990	13:05	15:15	1,3,5
	อุตรธานี	หาดใหญ่	SL991	16:00	18:25	1,3,5

ข้อมูลตารางการบิน ณ วันที่ 31 มีนาคม 2562

5.2 การไฟฟ้า

จังหวัดอุตรธานีมีสถานบริการไฟฟ้าจำนวน 5 แห่ง ซึ่งในเขตเทศบาลนครอุตรธานี มีสถานบริการไฟฟ้าจำนวน 3 แห่ง ได้แก่ สถานีไฟฟ้าจังหวัดอุตรธานี ถนนศรีสุข สถานีไฟฟ้าสาขานิตโย และสถานีไฟฟ้ายุติทาว์น สามารถจ่ายกระแสไฟได้ถึง 156.5 เมกะวัตต์ต่อวัน โดยราคาค่ากระแสไฟฟ้าจะแตกต่างกันไปตามประเภทการใช้ที่แตกต่างกัน 8 ประเภท คือ

- 1) บ้านที่อยู่อาศัย
- 2) กิจการขนาดเล็ก
- 3) กิจการขนาดกลาง
- 4) กิจการขนาดใหญ่
- 5) กิจการเฉพาะอย่าง
- 6) องค์กรที่ไม่แสวงหากำไร
- 7) สูบน้ำเพื่อการเกษตร
- 8) ไฟฟ้าชั่วคราว

5.3 การประปา

ประชาชนในเขตเทศบาลนครอุตรธานี และนอกเขตเทศบาลบริเวณใกล้เคียง ได้รับบริการน้ำประปาจากสำนักงานการประปาส่วนภูมิภาค สาขาอุตรธานี (ชั้นพิเศษ) ตั้งอยู่ที่ 444 ถนน ศุภกิจจรรยา ตำบลหมาก

แข่ง อำเภอมือง จังหวัดอุดรธานี โทรศัพท์ 042-222733, 042-247974 แหล่งน้ำดิบที่ใช้ผลิตน้ำประปา
ใช้น้ำจากหนองประจักษ์และเขื่อนห้วยหลวง

ตาราง แสดงจำนวนผู้ใช้น้ำและปริมาณการผลิตน้ำประปาของการประปาส่วนภูมิภาคสาขาอุดรธานี

ประเภท	จำนวน	หน่วย
จำนวนผู้ใช้น้ำทั้งหมด	78,074	ราย
กำลังผลิตที่ใช้งาน	91,400	ลบ.ม./วัน
ปริมาณน้ำผลิต	2,802,889	ลบ.ม./เดือน
ปริมาณน้ำผลิตจ่าย	2,584,342	ลบ.ม./เดือน
ปริมาณน้ำจำหน่าย	2,019,653	ลบ.ม./เดือน

(ที่มา : การประปาส่วนภูมิภาค สาขาอุดรธานี เดือน เมษายน 2562)

5.4 โทรศัพท์

โทรศัพท์ขององค์การโทรศัพท์แห่งประเทศไทย จำนวน 1 แห่ง และบริษัท ทีที แอนด์ ที ซึ่งนอกจากให้บริการด้านโทรศัพท์แล้วยังให้บริการด้าน Internet ความเร็วสูง ซึ่งอัตราความเร็วในการรับส่งข้อมูลขึ้นอยู่กับเครือข่ายและพื้นที่การให้บริการ

5.5 ไปรษณีย์หรือการสื่อสารหรือการขนส่ง และวัสดุ ครุภัณฑ์

- ที่ทำการไปรษณีย์ จำนวน 4 แห่ง ได้แก่ ไปรษณีย์อุดรธานี ไปรษณีย์ศรีสุข ไปรษณีย์โพศรี และไปรษณีย์ยุติทาวน์

- มีบริการจัดส่งพัสดุและไปรษณีย์ของเอกชนจำนวนมาก ได้แก่ Kerry Express จำนวน 10 สาขา FLASH EXPRESS จำนวน 1 สาขา และ SCG EXPRESS จำนวน 1 สาขา ฯลฯ

6.ระบบเศรษฐกิจ

6.1 การเกษตร

เทศบาลนครอุดรธานีมีพื้นที่ทั้งหมด 47.70 ตร.กม. หรือ 29,812 ไร่ เป็นจำนวนครัวเรือนเกษตร 994 ครัวเรือน จำนวนแปลง 1,711 แปลง เนื้อที่เพาะปลูก 1,243 ไร่ แบ่งเป็นพื้นที่นา 896 ไร่ พื้นที่เกษตรอื่นๆ 347 ไร่ ชุมชนในเขตเทศบาลตำบลหมากแข้ง ที่มีพื้นที่นา จำนวน 10 ชุมชน คือ

- | | | | | |
|--------------|--------------|-----------|--------------|--------------|
| 1.บ้านม่วง 1 | 2.บ้านม่วง 2 | 3.สามัคคี | 4.บ้านซ่าง 1 | 5.บ้านซ่าง 2 |
| 6.หนองใหญ่ | 7.ดงวัด | 8.โพนบก | 9.พาสุขม่นคง | 10.นาดี |

6.2 การประมง

ประชากรประมาณร้อยละ 20 ประกอบอาชีพทำการประมง ได้แก่ เลี้ยงปลาในบ่อดิน เลี้ยงกุ้งก้ามแดง

6.3 การปศุสัตว์

ประชากรประมาณร้อยละ 20 ประกอบอาชีพเลี้ยงสัตว์ ได้แก่ เลี้ยงสุกร เลี้ยงโค กระบือ และเลี้ยงเป็ด/ไก่

6.4 การบริการ

ตารางแสดงจำนวนสถานประกอบการในด้านบริการต่างๆ ในเขตเทศบาลนครอุดรธานี ปี พ.ศ.2557-2561

ประเภท	ปี พ.ศ.				
	2557	2558	2559	2560	2561
โรงพยาบาล	3	4	3	3	3
โรงแรม	78	93	95	85	95
สถานอาบอบนวด	2	2	2	3	3
ศูนย์การค้า	5	5	9	9	9
ตลาดเทศบาล	3	3	3	3	3
ตลาดเอกชน	12	12	12	15	16
สถานธนาฑูบาล	2	2	2	2	2
สถานีบริการน้ำมัน	20	20	19	12	15
สถานีรถไฟ	1	1	1	1	1
สถานีขนส่ง	2	2	2	2	2
สนามบิงพานิชย์	1	1	1	1	1

(ที่มา : สำนักงานสาธารณสุขและสิ่งแวดล้อม เทศบาลนครอุดรธานี) ข้อมูล ณ วันที่ 31 ธันวาคม 2561

6.5 การท่องเที่ยว

สถานที่ท่องเที่ยวที่น่าสนใจในเขตเทศบาลนครอุดรธานี

1.พิพิธภัณฑ์เมืองอุดรธานี ตั้งอยู่ริมถนนโพศรี ในอาคารราชินูทิศ พิพิธภัณฑ์นี้เกิดขึ้นโดยการจัดตั้งของ นายชัยพร รัตนนาคะ ผู้ว่าราชการจังหวัดอุดรธานีในสมัยนั้น มีการจัดแสดงเรื่องราวต่างๆ เกี่ยวกับจังหวัดอุดรธานี นับตั้งแต่ประวัติศาสตร์ โบราณคดี ธรรมชาติวิทยา ธรณีวิทยา ประวัติศาสตร์ท้องถิ่นและศิลปวัฒนธรรม รวมถึงพระประวัติและพระเกียรติคุณของพลตรีพระเจ้าบรมวงศ์เธอกรมหลวงประจักษ์ศิลปาคม

2.สวนสาธารณะหนองประจักษ์ศิลปาคม ตั้งอยู่ในเขตเทศบาลนครอุดรธานี เป็นหนองน้ำขนาดใหญ่ ที่มีมาตั้งแต่ก่อนตั้งเมืองอุดรธานี เดิมเรียกว่า “หนองนาเกลือ” ตั้งอยู่ทางทิศตะวันตกของตัวเมือง เพื่อเป็นเกียรติประวัติแก่พลตรีพระเจ้าบรมวงศ์เธอกรมหลวงประจักษ์ศิลปาคมผู้ทรงก่อตั้งเมืองอุดรธานี จึงได้เปลี่ยนชื่อเป็น

“หนองประจักษ์” บริเวณเกาะกลางน้ำ จัดทำสวนหย่อมมีสะพานเชื่อมระหว่างเกาะ มีน้ำพุ หอนาฬิกาและสนามเด็กเล่น แต่每天有ประชาชนไปพักผ่อนและออกกำลังกายเป็นจำนวนมาก

3. วัดทิพยรัฐนิมิตร (วัดบ้านจิก) ตั้งอยู่บนถนนนเรศวร ตำบลหมากแข้ง จากถนนใหญ่เข้าไปในซอยศาลเจ้าแม่ทับทิม ข้างโรงเรียนโปลีเทคนิค วัดป่าแห่งนี้มีบรรยากาศที่ร่มรื่นและมีเจดีย์องค์ใหญ่บรรจุพระบรมสารีริกธาตุ ทุกปีในคืนแรม 14 ค่ำ เดือน 12 จะมีพิธีทอดกฐิน

4. อนุสาวรีย์พระเจ้าบรมวงศ์เธอกรมหลวงประจักษ์ศิลปาคม ตั้งอยู่กลางเมืองอุดรธานีเป็นอนุสาวรีย์ที่สร้างขึ้นเพื่อเชิดชูเกียรติพลตรีกรมหลวงประจักษ์ศิลปาคมผู้ก่อตั้งเมืองอุดรธานี ท่านเป็นราชโอรสในพระบาทสมเด็จพระจอมเกล้าเจ้าอยู่หัวและเจ้าจอมมารดาสังวาลย์ ประสูติเมื่อปีพุทธศักราช 2399 ทรงดำรงตำแหน่งข้าหลวงต่างพระองค์ในพระบาทสมเด็จพระจุลจอมเกล้าเจ้าอยู่หัว สำเร็จราชการมณฑลฝ่ายเหนือ ซึ่งเรียกว่า มณฑลอูตร ในสมัยต่อมาระหว่าง ร.ศ.112-118 ทรงริเริ่มก่อตั้งเมืองอุดรขึ้น เมื่อ ร.ศ.112 (พ.ศ.2426) ทรงจัดวางระเบียบราชการปกครองบ้านเมืองและรับราชการในหน้าที่สำคัญต่างๆ ซึ่งอำนวยประโยชน์สุขแก่ราษฎร อนุสาวรีย์พระองค์ท่านนับเป็นเกียรติประวัติสูงสุดของชาวอุดรและมีการจัดงานพิธีครบรอบวันก่อตั้งเมืองอุดรในวันที่ 18 มกราคมของทุกปี

5. วัดโพธิสมภรณ์ ตั้งอยู่บนถนนโพศรี ตำบลหมากแข้ง สร้างในสมัยรัตนโกสินทร์ปลายรัชกาลที่ 5 โดยมหาอำมาตย์ตรีพระยาศรีสุริยราชวรานุวัตร (โพธิ เนติโพธิ) สมุหเทศาภิบาลมณฑลอูตร ได้ชักชวนราษฎรในหมู่บ้านหมากแข้งสร้างวัดซึ่งชาวบ้านนิยมเรียกว่า วัดใหม่ ต่อมาพระเจ้าวรวงศ์เธอกรมหลวงชินวราวุฒินสมเด็จพระสังฆราชเจ้า วัดราชบพิธสถิตมหาสีมาราม ได้ทรงประทานนามว่า “วัดโพธิสมภรณ์” ให้เป็นอนุสรณ์แก่พระยาศรีสุริยราชวรานุวัตรผู้สร้างวัดนี้ ด้านในเป็นพิพิธภัณฑ์บูรพาจารย์ฝ่ายกัมมัญฐาน

6. วัดมัชฌิมาวาส ตั้งอยู่ที่ตำบลหมากแข้ง ในช่วงสมัยรัชกาลที่ 5 กรมหลวงประจักษ์ศิลปาคมได้โปรดให้สร้างวัดขึ้นที่วัดร้างโนนหมากแข้ง และเปลี่ยนชื่อใหม่ว่า วัดมัชฌิมาวาส ภายในวัดมีพระพุทธรูปสี่ขาปางนาคปรกประดิษฐานอยู่ซึ่งเรียกว่า “หลวงพ่อนาค” เป็นที่เคารพสักการะของชาวอุดรธานี

7. ศาลเจ้าปู่-ย่า ตั้งอยู่หลังสถานีรถไฟใกล้ตลาดหนองบัว ถนนนิตโย เป็นศาลเจ้าที่ใหญ่โตและสวยงาม ติดกับสวนหย่อมริมหนองบัว บริเวณโดยรอบมีศาลาชมวิวกองน้ำ 2 หลัง บรรยากาศร่มรื่นเหมาะแก่การพักผ่อน ในศาลเจ้าปู่-ย่าแห่งนี้ยังมีมิ่งกรทองยาวถึง 99 เมตรซึ่งใช้แสดงในงานประจำปีทุ่งศรีเมืองในเดือนธันวาคมของทุกปี

8. ศาลหลักเมืองอุดรธานี หรือที่เรียกว่าศาลเจ้าพ่อหลักเมืองอุดรธานี เป็นศูนย์รวมความเคารพและความศรัทธา ซึ่งชาวเมืองอุดรธานีมักจะพากันมาสักการะบูชา บริเวณศาลหลักเมืองอุดรธานี ยังมีสิ่งศักดิ์สิทธิ์ที่สำคัญอื่นๆ อันเป็นที่เลื่อมใสบูชาเป็นอย่างสูง ได้แก่ หลวงพ่อพระพุทธรูปโพธิ์ทอง และ ท้าวเวสสุวรรณ ซึ่งมีความเชื่อในความศักดิ์สิทธิ์และความเป็นสิริมงคลในแต่ละด้านที่แตกต่างกันไป ตามประวัติกล่าวว่า ศาลหลักเมืองอุดรธานีสร้างขึ้นเป็นครั้งแรกเมื่อปี พ.ศ.2502 โดยอัญเชิญดวงพระวิญญาณของพลตรีพระเจ้าบรมวงศ์เธอกรมหลวงประจักษ์ศิลปาคมผู้ทรงก่อตั้งเมืองอุดรธานี เมื่อ พ.ศ.2436 มาสถิต ณ เสาหลักเมืองนี้ด้วย องค์เสาหลักเมืองทำขึ้นด้วยไม้คุดยาว 5 เมตรเศษ และฝังลึกลงไป 3 เมตร มีการบรรจุแผ่นยันต์และแก้วแหวน เงิน ทองต่างๆ เป็นจำนวนมากไว้ใต้ฐานเพื่อเป็นสิริมงคล ต่อมาในปี พ.ศ.2542 ได้มีการสร้างศาลหลักเมืองหลังใหม่แทนหลังเดิมที่ทรุดโทรม ตัวอาคารของศาลหลักเมืองจะเป็นสถาปัตยกรรมไทยประยุกต์ผสมผสานศิลปะแห่งภาคอีสาน เป็นที่สักการะขอพรของชาวอุดรธานีสืบมา

9.ท้าวเวสสุวรรณโณ หรือท้าวภูเวร ตั้งอยู่ที่ทุ่งศรีเมืองใกล้กับศาลหลักเมือง เป็นยักษ์ที่บำเพ็ญเพียรมาหลายร้อยปี และได้ปราบภูตผีปีศาจต่างๆที่มารบกวนในเวลาพระภิกษุสงฆ์นั่งสมาธิ ท้าวเวสสุวรรณโณ เป็นหนึ่งในจตุโลกบาล มีตำแหน่งเป็นราชาแห่งยักษ์รักษาทิศอุดร (ทิศเหนือ) เป็นเจ้าของแก้วแหวน เงินทอง นิยมกราบไหว้ สักการะบูชา ขอพรให้ศัตรูหมู่มารทั้งหลายแพ้ยศตนเอง ให้ผู้ที่คิดร้ายกลับกลายเป็นมิตร และยังใช้เป็นตราสัญลักษณ์ประจำจังหวัดอุดรธานีด้วย

10.สวนสาธารณะเฉลิมพระเกียรติมหาราชินีวังมัจฉาหนองบัว เป็นสวนสาธารณะที่เทศบาลนครอุดรธานีจัดขึ้นเพื่อเป็นที่พักผ่อนและการออกกำลังกายสำหรับประชาชน โดยตั้งอยู่ติดกับศาลเจ้าปู่-ย่า และมีการจัดพื้นที่ให้ดูกลมกลืนเป็นหนึ่งเดียวกับศาลเจ้าปู่-ย่า จุดเด่นสวนสาธารณะแห่งนี้ คือ งานประติมากรรมเป็นรูปโลกรองรับเมล็ดพันธุ์ข้าว และดอกบัวตูมส่วนบนสุด คือ โลภุตระ รวมทั้งงานประติมากรรมบัวสักการะและบัวเทิดไท้ที่เป็นเหมือนสิ่งบูชา สถานที่ศักดิ์สิทธิ์ 2 แห่ง คือ ศาลเจ้าปู่-ย่า และวัดอาจสุวิหาร มีสนามเด็กเล่นและเครื่องเล่นสำหรับเด็กและเยาวชน

11.ศาลเทพารักษ์ ตั้งอยู่ที่บริเวณถนนศุภกิจจรรยา ศาลเทพารักษ์ หรือ “เทพผู้รักษาเมือง” นับเป็นสถานที่ศักดิ์สิทธิ์คู่บ้านคู่เมืองอุดรธานี สร้างขึ้นในสมัยขุนศุภกิจวิเรขการ ดำรงตำแหน่งเป็นผู้ว่าราชการจังหวัดอุดรธานี ระหว่าง พ.ศ.2490-2495 เดิมเป็นศาลไม้ตั้งอยู่เนินดินข้างจวนผู้ว่าราชการจังหวัดที่เรียกชื่อศาลเทพารักษ์ เพราะเชื่อว่าดวงวิญญาณของกรมหลวงประจักษ์ศิลปาคมยังคงทรงห่วงใยและคุ้มครองปกป้องรักษาลูกหลานชาวเมืองอุดรธานีของพระองค์ตลอดมา คำว่า “ศาลเทพารักษ์” จึงหมายถึง “เทพผู้รักษาเมือง”

12.ศูนย์วัฒนธรรมไทย-จีน อุดรธานี เป็นสถาปัตยกรรมจีนแบบประยุกต์ ตั้งอยู่ที่ ถนนนิตโย ทางไปจังหวัดสกลนคร ข้ามทางรถไฟทางซ้ายมือ ประมาณ 100 เมตร อยู่ในศาลเจ้าปู่-ย่า ศูนย์วัฒนธรรมแห่งนี้เกิดขึ้นโดยคณะกรรมการศาลเจ้าปู่ย่า และความร่วมมือของคนไทยเชื้อสายจีนในจังหวัดอุดรธานีหลายต่อหลายรุ่น มีอาคารพิพิธภัณฑ์ ที่บอกเล่าเรื่องราวเกี่ยวกับการอพยพมาอาศัยอยู่ที่จังหวัดอุดรธานี เมื่อ 120 ปีที่ผ่านมา และประวัติความเป็นมาของศาลเจ้าปู่ย่า ด้านนอกอาคารมีการจัดสวนอย่างสวยงามแบบจีน ภายใต้แนวความคิดสวนคุณธรรมพื้นที่ 24 กตัญญู เป็นเรื่องราวของชาวจีนที่ได้รับการยกย่องว่ามีความกตัญญูเล้าขาต่อกันมาแต่โบราณ ที่ประกอบด้วยคุณธรรม และคติสอนใจ ทำให้ได้กลิ่นอายเหมือนอยู่ในเมืองจีน

13. วัดป่าโนนนิเวศน์ ตั้งอยู่ซอยโนนนิเวศน์ ตำบลหมากแข้ง ในสมัยท่านพระอาจารย์มั่นเดินทางมาจากโคราชมาถึงอุดรเข้าพักที่วัดโพธิสมภรณ์ ตามคำนิมนต์ของท่านเจ้าคุณธรรมเจดีย์ ท่านพระอาจารย์มั่นก็ปรารภจะพักอยู่ตามป่าช้า ท่านเจ้าคุณธรรมเจดีย์เห็นว่าป่าช้าเป็นที่ทิ้งศพชื่อว่าโนนนิเวศน์ เป็นป่าสงบสงัดผู้คนไม่กล้าเข้ารบกวน จึงนิมนต์ท่านพระอาจารย์มั่นให้เข้าไปพักที่ป่าช้าโนนนิเวศน์และจำพรรษาที่เสนาสนะป่าโนนนิเวศน์รวม 2 พรรษา ทุกๆวัน มีประชาชนผู้เลื่อมใสเข้ามากราบไหว้ไม่ขาดสาย ตอนเย็นท่านเมตตาแสดงธรรมภาคปฏิบัติให้แก่พระเณรฟัง และปัจจุบันยังมีการเปิดปฏิบัติธรรมทำสมาธิภาวนาสวดมนต์ทุกเย็น

14. สำนักสงฆ์ทองคายนิมิต ตั้งอยู่หลังสุสานจีน จังหวัดอุดรธานี ก่อตั้งขึ้นเมื่อปี พ.ศ.2529 จากการจุดธูปมา ของพระครูอุดมสิทธิกิจ ประสิทธิโก มาปักกลดที่ป่าช้าส่วนตัวของตระกูลที่มีชื่อเสียงของจังหวัดอุดรธานี พอมาปักกลดได้สักพักหนึ่งก็มีชาวบ้านมาช่วยกันสร้าง กระต๊อบเล็กๆไว้คอยหลบฝนหลบหนาวให้ และต่อมาได้พบกับอาจารย์เรืองไชย สุขเกษม หรืออาจารย์อ้อด ฆราวาสผู้เป็นอาจารย์สอนการนั่งสมาธิบำบัดจิต จึงได้ช่วยกันปรับปรุงพื้นที่และพัฒนาพื้นที่ให้เป็นสำนักสงฆ์ พัฒนาปรับปรุงมาจนถึงปัจจุบัน สำนักสงฆ์

ทองคำยนิมิตสอนนั่งสมาธิทุกวันเสาร์ ตั้งแต่เวลา 08.00-12.00 น. และสอนนั่งสมาธิมาแล้ว 20 ปี มีประชาชนเดินทางมาทั่วทุกสารทิศ

6.6 อุตสาหกรรม

เป็นการประกอบอุตสาหกรรมขนาดย่อม เช่น โรงสีข้าว โรงกลึง โรงงานซ่อมรถยนต์ โรงงานเฟอร์นิเจอร์ และการเย็บเสื้อผ้า

6.7 การพาณิชย์และกลุ่มอาชีพ

ในเขตเทศบาลนครอุดรธานี ประกอบการค้าด้านค้าปลีก-ค้าส่ง หลายประเภท ซึ่งมีการกระจายตัวของแหล่งธุรกิจหลายแห่ง ได้แก่

1.ย่านถนนทองใหญ่-ถนนประจักษ์ศิลปาคม

ย่านถนนทองใหญ่-ถนนประจักษ์ศิลปาคม เป็นจุดเชื่อมการค้าของถนนสำคัญสองสาย และยังเป็นศูนย์กลางการคมนาคมสำคัญของจังหวัดอุดรธานี เนื่องจากใกล้กับที่ตั้งของสถานีขนส่งผู้โดยสารอุดรธานีแห่งที่ 1 และสถานีรถไฟจังหวัดอุดรธานี ซึ่งเป็นย่านการค้าที่สำคัญ มีศูนย์การค้า ร้านค้า ร้านอาหาร หลายประเภทอยู่ด้วยกัน และยังเป็นจุดนัดพบปะสังสรรค์ของชาวอุดรธานี ซึ่งมีประชากรอาศัยอยู่จำนวนมาก

2.ย่านถนนนิตโย-ถนนโพศรี

ทางหลวงหมายเลข 22 หรือถนนนิตโย เป็นถนนที่เป็นเส้นทางหลักเชื่อมต่อกับจังหวัดสกลนคร แต่ช่วงที่อยู่ในเขตจังหวัดอุดรธานีจะเรียกว่าถนนโพศรี และเชื่อมต่อกับย่านธุรกิจที่สำคัญอีกหลายย่าน จึงเป็นถนนที่มีห้างสรรพสินค้า โรมแรม ร้านค้า รวมทั้งตลาดขนาดใหญ่ตั้งอยู่ตลอดแนวเส้นทางนี้

3.ย่านวงเวียนห้าแยกน้ำพุ

ห้าแยกน้ำพุ เป็นถนนสายสำคัญของจังหวัดอุดรธานี ซึ่งได้รับการวางผังเมืองไว้เป็นอย่างดีตั้งแต่อดีต และเป็นสัญลักษณ์สำคัญอีกอย่างหนึ่งที่อยู่คู่มืองอุดรธานี นับตั้งแต่เริ่มมีการก่อตั้งเมืองอุดรธานีขึ้นมาทำให้บริเวณห้าแยกน้ำพุเป็นย่านการค้าที่เก่าแก่ มีร้านค้าต่างๆมากมายรวมอยู่ในย่านนี้ ทั้งร้านทอง ร้านขายยา ร้านเครื่องใช้ไฟฟ้า ฯลฯ นอกจากนี้ยังเป็นย่านธุรกิจค้าส่งเสื้อผ้าที่สำคัญของภาคตะวันออกเฉียงเหนือตอนบน

4.ย่านวงเวียนหอนาฬิกา

วงเวียนหอนาฬิกาหรือสี่แยกคอกวัว เป็นหนึ่งในวงเวียนสี่แยกสำคัญของเมืองอุดรธานี ซึ่งเป็นจุดตัดของถนนอุดรดุขุฎีและถนนประจักษ์ศิลปาคม เป็นย่านการค้าสำคัญอีกแห่งหนึ่งของเมืองอุดรธานี มาตั้งแต่อดีตที่เชื่อมไปยังย่านอื่นๆของตัวเมือง มีทั้งร้านอาหาร คลินิกทันตกรรม อยู่รอบวงเวียนนี้มากมาย

5.ย่านถนนมิตรภาพ (ถนนเลี้ยวเมือง อุดรธานี-หนองคาย)

ย่านธุรกิจแห่งใหม่ที่เกิดจากการขยายตัวของเมืองไปยังชานเมือง เป็นเส้นทางสำคัญที่เชื่อมต่อไปยังจังหวัดข้างเคียง และประเทศเพื่อนบ้านทำให้มีห้างสรรพสินค้าและร้านค้ามากมายเกิดขึ้น โดยเฉพาะกลุ่มวัสดุก่อสร้างและเครื่องเรือน และค้าส่ง ค้าปลีก สินค้าแฟชั่นต่างๆ

6.ย่านถนนมิตรภาพ (ถนนเลียบเมือง อุดรธานี-ขอนแก่น)

เป็นเส้นทางสำคัญที่จะทำการขยายธุรกิจ ค้าขาย และเปิดโชว์รูมรถยนต์ยี่ห้อต่างๆและร้านค้า ซึ่งทางสายนี้สามารถติดต่อได้หลายจังหวัด มีการคมนาคมที่สะดวก เหมาะกับการขนส่งสินค้า

7.ย่านถนนบุญยาหาร (ถนนเลียบเมือง อุดรธานี-หนองบัวลำภู)

ส่วนใหญ่เป็นย่านธุรกิจอสังหาริมทรัพย์ ซึ่งมีหมู่บ้านจัดสรรจำนวนมากตั้งอยู่ เป็นเส้นทางที่เชื่อมต่อไปยังสนามบินนานาชาติอุดรธานี เป็นศูนย์กลางการบินของภาคตะวันออกเฉียงเหนือตอนบน อีกทั้งยังมีห้างค้าปลีก ค้าส่งจำนวนมากตั้งอยู่ ถนนสายนี้ยังเป็นที่ตั้งของสถานีขนส่งผู้โดยสารอุดรธานีแห่งที่ 2 ตลอดจนสามารถเชื่อมต่อไปยังจังหวัดหนองบัวลำภูและจังหวัดเลย

ห้างสรรพสินค้า ศูนย์การค้า ตลาด

1.ถนนคนเดินจังหวัดอุดรธานี Udoncity Walking Street

จัดขึ้นโดยเทศบาลนครอุดรธานี ตั้งอยู่ที่ถนนอธิปัตย์ หน้าอาคารสำนักงานเทศบาลนครอุดรธานี นอกจากชาวจังหวัดอุดรธานีแล้ว ยังมีประชาชนจากหลายที่ เช่น ขอนแก่น หนองคาย บึงกาฬ และนักท่องเที่ยวชาวไทย ชาวต่างชาติ ในจังหวัดอุดรธานี มาเดินถนนคนเดินแห่งนี้ด้วย ภายในงานมีการจัดจำหน่ายสินค้า อาหาร มีการแสดงของเยาวชน เพื่อเป็นการกระตุ้นการซื้อขาย และเศรษฐกิจของสังคมเมืองอุดรธานี ผลิตภัณฑ์ที่จำหน่ายมีหลากหลาย เช่น งานทำมือ สินค้าท้องถิ่น สินค้ามือสอง งานของเก่าหายาก ทั้งเสื้อผ้า เครื่องใช้ อาหารนานาชาติ การแสดงมีทั้งนักเรียน นักศึกษา และนักดนตรี มาทำการแสดง ทำให้การเดินบนถนนคนเดินนั้นมีสีสันยิ่งขึ้น

2.เซ็นทรัลพลาซ่า อุดรธานี

เป็นศูนย์การค้าที่ตั้งอยู่บนเส้นประตูอินโดจีน ซึ่งได้รับความนิยมทั้งชาวไทย และประเทศเพื่อนบ้าน ห้างสรรพสินค้า ประกอบด้วยโรบินสัน ท็อปส์ ซูเปอร์มาร์เก็ต โรงภาพยนตร์ ลานโบว์ลิ่ง ร้านอาหาร เครื่องดื่ม และร้านค้าปลีกกว่า 500 ร้านค้า นอกจากนี้ยังมีองค์ประกอบที่ช่วยเสริมศักยภาพความสมบูรณ์ของโครงการด้วยโรงแรมเซ็นทาราอุดรธานี ตั้งอยู่ที่ เลขที่ 277/1-3 ถนนประจักษ์ศิลปาคม ต.หมากแข้ง อ.เมือง จ.อุดรธานี

3.ตึกคอม Landmark Plaza UdonThani

แลนด์มาร์ค พลาซ่า เป็นศูนย์การค้าที่เพิ่งเปิดใหม่ แต่มีการขยายโซนภายในต่างๆ ได้อย่างเหมาะสมลงตัว ทั้งโรงหนัง ร้านอาหาร อุปกรณ์มือถือ คอมพิวเตอร์ และราคาสินค้าที่ไม่แพง เป็นการตลาดที่ดึงดูดผู้ซื้อได้เป็นอย่างดี ตึกคอมตั้งอยู่ที่ 71-29 แยกหอนาฬิกา ถนนสุขุมวิท ต.หมากแข้ง อ.เมือง

4.ศูนย์การค้ายูดี ทาวน์ (UD TOWN)

ศูนย์การค้าเปิดโล่ง บนพื้นที่ขนาดใหญ่ที่สุดแห่งแรกในประเทศไทย กับความเป็นศูนย์กลางของการใช้ชีวิต และประสบการณ์ที่ดีแห่งภาคอีสานตอนบน พร้อมทั้งความสมบูรณ์แบบของที่ตั้งใจกลางเมือง การ

ออกแบบ การจราจรสะดวกสบาย สามารถเดินทางเข้าถึงได้ง่าย มีมุมมองที่โดดเด่นเป็นเอกลักษณ์ ให้ความรู้สึกที่ทันสมัย ผ่อนคลายสะดวกสบาย มีการจำหน่ายสินค้า ถนนคนเดินต่างๆมากมาย ทั้งเสื้อผ้า เครื่องประดับ ร้านอาหาร ลานเปียร์ ฯลฯ ศูนย์การค้าตั้งอยู่ที่ 88 ถ.ทองใหญ่ ต.หมากแข้ง อ.เมือง จ.อุดรธานี

5.ตลาดปรีชา

เป็นตลาดไนท์พลาซ่าแห่งแรกๆในจังหวัดอุดรธานี การคมนาคมสะดวก ใกล้กับสถานีขนส่งแห่งที่ 1 และสถานีรถไฟ อยู่ติดกับซอยที่มีชาวต่างชาติมาพักอาศัยอยู่เป็นจำนวนมาก ทำให้การค้าในย่านนี้คึกคักเป็นอย่างยิ่ง ในตลาดปรีชามีทั้งร้านอาหาร สินค้าแฟชั่นต่างๆ ร้านเครื่องดื่ม ราคาเยี่ยมเยา หาซื้อได้สะดวก มีลานจอดรถกว้างขวาง และยังเป็นตลาดยอดนิยมที่ประชาชนมาเดินจับจ่ายซื้อของมากมายจนถึงปัจจุบัน

6.ตลาดเมืองทองเจริญศรี

ตลาดขายส่งผัก ผลไม้ พืชสวน พืชไร่ มีขนาดเนื้อที่ประมาณ 97 ไร่ กลุ่มลูกค้ามีทั้งภายในจังหวัดอุดรธานี และในภาคตะวันออกเฉียงเหนือ จนถึงนครเวียงจันทน์ สปป.ลาว ขายผัก ผลไม้ตามฤดูกาล และยังมีวางแผนปรับปรุงแบบตลาดเพื่อรองรับการเป็นตลาดกลาง AEC ตลาดเมืองทองตั้งอยู่ที่ ต.หนองบัว อ.เมือง จ.อุดรธานี

6.8 แรงงาน

จำนวนสถานประกอบการในเขตเทศบาลนครอุดรธานี

1. สถานประกอบการที่เป็นอันตรายต่อสุขภาพ	141 ประเภท	1,426 แห่ง
2. สถานที่จำหน่ายและสถานที่สะสมอาหาร		
- พื้นที่มากกว่า 200 ตารางเมตร		722 แห่ง
- พื้นที่น้อยกว่า 200 ตารางเมตร		1,293 แห่ง
3. สถานประกอบการที่เป็นอันตรายต่อสุขภาพ ประเภทแต่งผม-เสริมสวย		100 แห่ง
4. การจำหน่ายสินค้าในที่หรือทางสาธารณะ		240 แห่ง

7.ศาสนา ประเพณี วัฒนธรรม

7.1 การนับถือศาสนา

ประชากรในจังหวัดอุดรธานีส่วนใหญ่นับถือศาสนาพุทธ มีการประกอบพิธีทางศาสนา การทำบุญตามประเพณีต่างๆ เช่น บุญเดือนสาม วันสารท บุญมหาชาติ บุญบั้งไฟ บุญข้าวจี่ นอกจากนี้มีประชากรบางส่วนที่นับถือศาสนาคริสต์และอิสลาม มีจำนวนศาสนสถานในเขตอำเภอเมืองอุดรธานี ดังนี้

วัดและที่พักสงฆ์ 284 แห่ง โบสถ์คริสต์ 9 แห่ง มัสยิด 2 แห่ง

7.2 ประเพณีและงานประจำปี

ประเพณีและศิลปวัฒนธรรม : ศิลปวัฒนธรรมของจังหวัดอุดรธานี แบ่งออกเป็นประเภทต่างๆ ดังนี้

- ศิลปะการละเล่นพื้นเมือง ได้แก่ หมอลำ กลองยาว แมงตับเต่า เซิ้งปั้งหม้อ เซิ้งกระติบ เซิ้งสวิง
- พิพิธภัณฑ์สถานแห่งชาติจำนวน 1 แห่ง - แหล่งโบราณสถานแห่งชาติ จำนวน 11 แห่ง
- ศูนย์วัฒนธรรมจังหวัด จำนวน 1 แห่ง - ศูนย์วัฒนธรรมอำเภอ จำนวน 3 แห่ง
- อุทยานประวัติศาสตร์ จำนวน 1 แห่ง

กิจกรรม เทศกาล ประเพณี

มกราคม มีการจัดงานประเพณีสงท่ายปีเก่าต้อนรับปีใหม่ และงานระลึกการก่อตั้งเมืองของจังหวัดอุดรธานี 18-20 มกราคมของทุกปี มีการทำบุญตักบาตรพระสงฆ์ ทำพิธีบายศรีสู่ขวัญเมือง กล่าวคำสวดดี พลตรีพระเจ้าบรมวงศ์เธอ กรมหลวงประจักษ์ศิลปาคม เป็นเกียรติในการก่อตั้งเมือง มีการรำบวงสรวงจากประชาชนจังหวัดอุดรธานี และจุดพลุเพื่อการเฉลิมฉลองอีกด้วย

กุมภาพันธ์ มีการจัดงานฉลองวันเกิดเจ้าปู่-ย่า ในช่วงเทศกาลตรุษจีนที่ศาลเจ้าปู่-ย่า เพื่อฉลองในการจัดตั้งศาลเจ้า งานเทศกาลตรุษจีนอุดรธานี จัดขึ้นเพื่อฉลองปีใหม่ตามวัฒนธรรมจีน ที่บริเวณสี่แยกหอนาฬิกา และกิจกรรมเทศกาลดนตรี Udon Love Music จัดขึ้นบริเวณสวนสาธารณะหนองประจักษ์ศิลปาคม ในช่วงวันวาเลนไทน์ ของทุกปี เป็นเวลา 3 วัน

มีนาคม งานพิธีบวงสรวงศาลเทพารักษ์ มีการประกอบพิธีพุทธมนต์ และรำบวงสรวงเทวดาเป็นที่เคารพบูชาของประชาชนชาวอุดรธานี

เมษายน งานวันสงกรานต์นานาชาติประจำปี อุดรธานี มีการแสดงดนตรี ถนนอาหาร จัดขึ้นบริเวณถนนเทศา ริมนวนสาธารณะหนองประจักษ์ศิลปาคม

กรกฎาคม งานประเพณีถวายเทียนพรรษาพระราชทาน ในเทศกาลเข้าพรรษาแก่พระอารามหลวง 2 แห่ง คือวัดโพธิสมภรณ์ และวัดมิ่งมิฆาวาส

สิงหาคม งานวันแม่ของทางเทศบาลนครอุดรธานีร่วมกับประชาชนชาวเมืองอุดรธานี

ตุลาคม งานเทศกาลกินเจวัดสุนทรประดิษฐ์ (เค่งอ้งเจตัว) และงานบุญกฐินหลวง ทางเทศบาลนครอุดรธานี ได้จัดตั้งขึ้นถวายพร้อมกับประชาชนชาวอุดรธานี

พฤศจิกายน งานประเพณีลอยกระทงเทศบาลนครอุดรธานี จัดขึ้นบริเวณริมหนองประจักษ์ศิลปาคม

ธันวาคม งานฉลองศาลเจ้าปู่-ย่า และงานประจำปีทุ่งศรีเมืองอุดรธานี จัดขึ้นในต้นเดือนธันวาคมของทุกปี

7.3 ภูมิปัญญาท้องถิ่น

ด้านการแพทย์แผนไทย

มีอาคารงานแพทย์แผนไทย ตั้งอยู่ข้างๆ ศูนย์บริการสาธารณสุขเทศบาล 8 แยกตัวออกมาเพื่อให้บริการอย่างสะดวก รวดเร็ว แต่เป็นการทำงานรวมกันทั้งสองฝ่าย ด้านนอกมีทางเดินออกกำลังกายด้วย

กะลามะพร้าวแบบโบราณ เพื่อช่วยในการขับเลือดลม ซึ่ง จะมีเจ้าหน้าที่มาแนะนำวิธีการใช้งาน หรืออาจเดินเล่นในสวนสมุนไพร ที่ป่าชุมชนด้านหลังอาคารได้

ในช่วงเช้าจะมีคนไข้ประจำมาใช้บริการนวด หรืออบสมุนไพรเพื่อกระตุ้นเลือดลม หรือรักษาอาการต่างๆอยู่เสมอ นอกจากนี้ให้บริการที่งานแพทย์แผนไทยแล้ว นักการแพทย์แผนไทย และเจ้าหน้าที่สาธารณสุขชุมชน ได้มีการออกไปตรวจเยี่ยมชุมชน เพื่อให้ความรู้และการรักษาแบบแพทย์แผนไทยด้วยเช่นกัน โดยส่วนใหญ่แล้วนักการแพทย์จะออกหน่วยร่วมกับงานกายภาพบำบัด เพื่อช่วยกันดูแลคนสูงอายุหรือคนไข้ไปพร้อมๆกัน

การนวด : การนวดเป็นการนวดเพื่อรักษา ควบคุมดูแลโดยแพทย์แผนไทยประยุกต์ เพื่อรักษาโรคหรืออาการปวดกล้ามเนื้อต่างๆ เช่น ปวดหลัง ปวดบ่า ปวดขา ปวดเข่า อัมพฤกษ์ อัมพาต เป็นต้น บางคนบอกว่า ไม่ได้ป่วยเป็นอะไร แต่ชอบนวด สามารถมารับบริการได้หรือไม่ ทางงานแพทย์แผนไทยตอบได้ทันทีว่า ยินดี หากแต่ต้องมีการตรวจสุขภาพ และทำการนัดไว้ล่วงหน้า หรือหากมาแล้วหมอนวดว่างจากคิวคนไข้ประจำ ก็สามารถทำการนวดได้เลย

การประคบสมุนไพร : การประคบด้วยสมุนไพรนั้น ช่วยให้กล้ามเนื้อคลายตัว กระตุ้นระบบหมุนเวียนเลือดในร่างกาย ลดอาการปวดเมื่อย นอกจากนี้ กลิ่นของสมุนไพรยังช่วยทำให้รู้สึกผ่อนคลายได้อีกด้วย

การอบสมุนไพร : เป็นการอบความร้อนในตู้อบสมุนไพรขนาดใหญ่ นึ่งสบาย ซึ่งจะช่วยให้เกิดการกระตุ้นหมุนเวียนเลือด ลดอาการปวดเมื่อย ทำให้รู้สึกผ่อนคลายจากความเครียด การอบสมุนไพรมีข้อดีที่สาว ๆ น่าจะสนใจเป็นพิเศษ เพราะยังช่วยชำระล้างสิ่งสกปรกที่ติดผิวหนัง ทำให้มีผิวพรรณสดใส เปล่งปลั่ง

การดูแลสุขภาพหลังคลอด (อยู่ไฟ) : เป็นการนำความรู้แบบดั้งเดิมมาใช้ เพื่อให้คุณแม่สมัยใหม่มีคุณภาพชีวิตที่ดี เพราะการอยู่ไฟจะช่วยปรับธาตุให้สมดุล ทำให้ร่างกายฟื้นตัวแข็งแรงขึ้นโดยเร็ว มดลูกเข้าอู่ และช่วยขับน้ำคาวปลา มีผลทำให้น้ำนมไหลดี ทั้งยังช่วยลดอาการปวดเมื่อย และทำให้ผิวหนังที่ท้องกระชับ และผิวพรรณโดยรวมสดใสอีกด้วย

7.4 สินค้าพื้นเมืองและของที่ระลึก

สินค้าและผลิตภัณฑ์ของชุมชนในเขตเทศบาลนครอุดรธานี มีผลิตภัณฑ์อีกหลายอย่าง ซึ่งสามารถสร้างรายได้ให้กับคนในชุมชน พร้อมทั้งยังได้รับการสนับสนุนจากทางเทศบาลนครอุดรธานี ในการคิดค้นผลิตภัณฑ์ใหม่ๆ ขึ้นมาจำหน่าย

ดอกไม้ผ้าใยบัว : ดอกไม้จากฟาง ชุมชนทองใหญ่ 253/27 ถ.ประจักษ์ โทร. 081-6013130

ร้านบุญมาไหมไทย : จำหน่ายผ้าไหม ปลีก และส่ง สีแยกบีกซี อ.เมือง โทร. 042-342221

ร้านใบหม่อน : ช.มหามิตร ถ.ทหาร ต.หมากแข้ง อ.เมือง โทร.042-244011

ร้านเลดี้อาเขต : จำหน่ายสินค้าพื้นเมืองและดอกไม้ ถ.โพศรี อ.เมือง โทร.042-222839

ร้านไหมไทย : ถ.ศรีสุข อ.เมือง โทร.042-245700

พานบายศรี ต้นโพธิ์เงินโพธิ์ทอง : ชุมชนหนองบัว 2 โทร.042-322246

การบูรหอม : แหนมหมู่โบราณ กลุ่มงาน อสม.ชุมชนโนนวัฒนา 71/4 ต.หมากแข้ง อ.เมือง โทร.081-5446280

สมุนไพร : นวดแผนไทย สมุนไพร ต้ม อาบ อบ กลุ่มสตรีนวดไทย ชุมชนหนองใหญ่ โทร.081-2632776

ดอกไม้ผ้าใยบัว สร้อยลูกปัด : ชุมชนโนนอุทุมพร 195/1 ถ.ศุภกิจจรรยา โทร.087-2255155

งาดำ : กลุ่มอาชีพสหกรณ์การเกษตรอาหารเจ ชุมชนหนองเตาเหล็ก โทร.042-328200

น้ำสมุนไพร น้ำผลไม้ ไข่เค็ม : ซอยประชาสันติ 3 ชุมชนเก่าจาน 1 ต.หนองขอนกว้าง โทร.042-241796

เป่าแก้ว ดอกไม้ดินหอม : 195/18 หมู่ 14 ซ.ขันตริภักษ์ ถ.นิตโย ต.หมากแข้ง อ.เมือง โทร.085-6300016

น้ำว่านทางจรเข้ : ชุมชนโนนวัฒนา ถ.โนนวัฒนา ต.หมากแข้ง อ.เมือง โทร.042-249027

แหนมปริญญญา : 287/2 ถ.โพศรี อ.เมือง โทร.042-221262

หมุยอแม่ฮ้วน : 11/12 ถ.สร้างหลวง อ.เมือง โทร.042-246305

หมุยอพรทิพย์ : ถ.หมากแข้ง อ.เมือง โทร.042-223407

หมุยอนายเต็ม : 324/5-6 ถ.โพศรี อ.เมือง โทร.042-223835

มะพร้าวแก้วเรวดี : 123/1 ถ.ประจักษ์ อ.เมือง โทร.042-242498

มะพร้าวแก้วจันทร์เพ็ญ : ถ.ประจักษ์ อ.เมือง โทร.042-246516

8.ทรัพยากรธรรมชาติ

8.1 แหล่งน้ำในพื้นที่เขตเทศบาลนครอุดรธานี ได้แก่

- | | | |
|------------------------|--------------|-----------------|
| 1. หนองประจักษ์ศิลปาคม | 2. หนองเหล็ก | 3. หนองบัว |
| 4. หนองใหญ่ | 5. หนองสิม | 6. หนองขอนกว้าง |
| | | 7. หนองใหญ่ |

8.2 ป่าไม้ในเขตเทศบาลนครอุดรธานี

1. สวนสาธารณะหนองประจักษ์ศิลปาคม มีพื้นที่ทั้งหมด 328 ไร่ พื้นที่ดิน 81 ไร่ พื้นที่น้ำ 247 ไร่ เป็นหนองน้ำขนาดใหญ่มีมาตั้งแต่ก่อนตั้งเมืองอุดรธานี เดิมเรียกว่า หนองนาเกลือ บริเวณตัวเกาะกลางน้ำได้จัดสวนหย่อมปลูกไม้ดอกไม้ประดับหลายชนิดสวยงามมาก ทำสะพานเชื่อมระหว่างเกาะ มีน้ำพุ หอนาฬิกา และสวนเด็กเล่น แต่每天有ประชาชนไปพักผ่อนและออกกำลังกายเป็นจำนวนมาก

2. สวนสาธารณะหนองสิม มีพื้นที่ทั้งหมด 81 ไร่ พื้นที่ดิน 34.11 ไร่ พื้นที่น้ำ 46.89 ไร่ เป็นสวนสาธารณะในย่านชุมชนที่จะให้บริการแก่ประชาชน สำหรับเป็นสถานที่ใช้ในการออกกำลังกายพักผ่อน ซึ่งภายในได้มีการจัดพื้นที่สำหรับทำกิจกรรมต่างๆ

3. สวนสาธารณะเฉลิมพระเกียรติมหาราชินี วังมัจฉาหนองบัว มีพื้นที่ทั้งหมด 135 ไร่ พื้นที่ดิน 43.20 ไร่ พื้นที่น้ำ 91.18 ไร่ เป็นสวนสาธารณะสำหรับใช้ออกกำลังกายจัดกิจกรรมต่างๆ ให้ประชาชนในพื้นที่ ได้เป็นสถานที่พบปะพูดคุย ภายในจัดเป็นสวนหย่อมปลูกต้นไม้ตกแต่งไว้

4. สวนป่าเทศบาล 8 ถือเป็นแหล่งเรียนรู้ทางธรรมชาติ มีพื้นที่ 6.7 ไร่ โดยเทศบาลนครอุดรธานี ได้ดำเนินการย่อป่าเพื่อการศึกษา ให้เป็นแหล่งเรียนรู้แทบทุกวิชาของการเรียนการสอน สามารถให้ผู้สนใจเข้าไปใช้พื้นที่แห่งนี้ได้เพื่อศึกษาหาข้อมูล ด้วยการขึ้นทะเบียนข้อมูลต้นไม้ จัดทำรายละเอียดต้นไม้ไว้เป็นแหล่งความรู้ของชุมชนให้รู้ถึงคุณค่าและประโยชน์ของต้นไม้แต่ละชนิดพร้อมทั้ง การปลูกพืชสมุนไพรด้วยการปลูกเป็นหมวดหมู่และจัดทำทะเบียนพืชสมุนไพร เปิดให้เข้าชมฟรี สามารถติดต่อเข้าชมเป็นหมู่คณะได้ ซึ่งจะมีผู้เชี่ยวชาญด้านสมุนไพรให้การต้อนรับ และแนะนำให้ความรู้

การใช้ที่ดินในเขตผังเมืองรวมเมืองอุดรธานี

ผังเมืองรวมเมืองอุดรธานี ปัจจุบันเป็นผังเมืองรวมฉบับปี 2553 ซึ่งได้ประกาศบังคับใช้เมื่อวันที่ 9 กรกฎาคม 2553 จากการดำเนินการประเมินผลผัง ได้มีการต่ออายุผัง 1 ปี ประกาศบังคับใช้ครอบคลุมพื้นที่เทศบาลนครอุดรธานี และบางส่วนของท้องที่ ตำบลหมู่น ตำบลสามพร้าว ตำบลหนองบัว ตำบลหนองนาคำ ตำบลหนองขอนกว้าง ตำบลบ้านจั่น ตำบลนาดี ตำบลเชียงพิณ ตำบลบ้านเลื่อม และตำบลหมากแข้ง อำเภอเมืองอุดรธานี จังหวัดอุดรธานี

ผังเมืองรวมเมืองอุดรธานี ครอบคลุมพื้นที่ประมาณ 167 ตารางกิโลเมตร โดยเป็นพื้นที่ในเขตเทศบาลนครอุดรธานีประมาณ 47.70 ตารางกิโลเมตร

สภาพการใช้ที่ดินในเขตผังเมืองรวมเมืองอุดรธานีในปัจจุบัน

เมืองอุดรธานี มีลักษณะการตั้งถิ่นฐานเป็นแบบมีศูนย์กลางเดียว โดยมีเส้นทางคมนาคมหลักที่สำคัญคือทางหลวงแผ่นดินหมายเลข 2 (ถนนมิตรภาพ) ผ่านบริเวณใจกลางเมืองตามแนวเหนือ-ใต้ ทางหลวงแผ่นดินหมายเลข 22 (ถนนอุดร-สกลนคร) ผ่านจากใจกลางเมืองไปทางด้านทิศตะวันตก ทางหลวงแผ่นดินหมายเลข 210 (ทางเลี้ยวเมือง) และทางรถไฟสายตะวันออกเฉียงเหนือ ลักษณะทางกายภาพในเขตศูนย์กลางเมืองมีลักษณะผสมแบบ Radial และ Grid โดยเฉพาะในส่วนของเมืองที่ขยายตัวใหม่ภายหลังจะมีลักษณะของ Grid ค่อนข้างชัดเจน

การตั้งถิ่นฐานและการกระจายตัวของชุมชนจะมีลักษณะดังนี้

(1) ศูนย์กลางของชุมชน พื้นที่ชุมชนส่วนใหญ่เกาะกลุ่มอยู่บริเวณจุดตัดของถนนโพศรีต่อเนื่องไปจนถึงถนนนิตโย และถนนอุดรดุสิต ซึ่งเป็นย่านธุรกิจการค้า / การบริการ ที่สำคัญ

(2) **ย่านพาณิชย์กรรม** อาคารร้านค้าพาณิชย์จะขยายตัวออกไปตามสองฟากถนนโพศรี ถนนอุดรคูขภู ถนนประจักษ์ศิลปาคม ถนนทองใหญ่ และถนนหมากแข้ง ซึ่งให้บริการชุมชนภายในเขตเทศบาลนครอุดรธานี อำเภอต่างๆ ภายในจังหวัด และจังหวัดใกล้เคียงอีกด้วย

(3) **ย่านพักอาศัย** จะเกิดขึ้นตามพื้นที่ระหว่างย่านพาณิชย์กรรมและขยายตัวไปทางทิศใต้ ของเมืองบริเวณถนนศรีชมชื่น ด้านทิศเหนือบริเวณถนนอุดรคูขภู และถนนอดุลยเดช ทางด้านทิศตะวันออก มีการขยายตัวไปตามแนวถนนนิติโย และทางหลวงแผ่นดินหมายเลข 22 (อุดรธานี-สกลนคร) นอกจากนี้ยังมีย่านพักอาศัยใหม่ๆเกิดขึ้นเป็นจำนวนมากตามแนวถนนเลี้ยวเมือง และพื้นที่รอบนอกเขตเทศบาลนคร ซึ่งประกอบไปด้วยเทศบาลเมืองหนองสำโรง เทศบาลตำบลหนองบัว และเทศบาลตำบลบ้านจั่น จะมีการใช้ประโยชน์ที่ดินในลักษณะผสมผสานระหว่างการใช้ประโยชน์ที่ดินเพื่อการเกษตรและเพื่อกิจกรรมอื่นๆ ซึ่งมีลักษณะความเป็นชุมชนมากขึ้น ดังนั้นกิจกรรมส่วนใหญ่จะมีลักษณะใกล้เคียงกับเทศบาลนครอุดรธานี

(4) **บริเวณชนบทและเกษตรกรรม** จะอยู่บริเวณพื้นที่รอบนอกของชุมชน ซึ่งยังมีการใช้ประโยชน์ที่ดินในการทำเกษตรกรรม เช่น ทำนา ทำไร่ ทำสวน และเลี้ยงสัตว์

(5) **ย่านอุตสาหกรรมและคลังสินค้า** โรงงานอุตสาหกรรมส่วนใหญ่จะอยู่ในเขตเทศบาลนครอุดรธานี เขตเทศบาลตำบลหนองบัว และบริเวณรอบนอกตามแนวถนนเลี้ยวเมือง โดยเป็นโรงงานที่เกี่ยวกับการซ่อมรถยนต์ โรงกลึง โรงงานเฟอร์นิเจอร์ โรงสีข้าว อุตสาหกรรมขนาดใหญ่ จะตั้งอยู่บริเวณทางหลวงแผ่นดินหมายเลข 22 (อุดรธานี-สกลนคร) และทางหลวงแผ่นดินหมายเลข 2 (สระบุรี-หนองคาย)

(6) **สถาบันราชการ** สถานที่ราชการส่วนใหญ่จะเกาะกลุ่มกันอยู่บริเวณรอบทุ่งศรีเมือง บริเวณหนองประจักษ์ศิลปาคม บริเวณสองฟากของถนนศรีสุข และทางด้านทิศใต้ของชุมชนสนามบิน

(7) **สถาบันการศึกษา** ส่วนใหญ่จะเกาะกลุ่มกันอยู่บริเวณถนนศรีสุข ซึ่งเป็นที่ตั้งของโรงเรียนหลายแห่ง เช่น โรงเรียนอุดรพิทยานุกูล โรงเรียนสตรีราชินูทิศ วิทยาลัยอาชีวศึกษา เป็นต้น

(8) **สถาบันศาสนา** ส่วนใหญ่กระจายอยู่ตามย่านชุมชนบ้านพักอาศัย

(9) **สถานที่พักผ่อนหย่อนใจ** ส่วนใหญ่เป็นหนองน้ำสาธารณะที่สำคัญ ได้แก่ สวนสาธารณะหนองประจักษ์ศิลปาคม สวนสาธารณะหนองสิม สวนสาธารณะเฉลิมพระเกียรติมหาราชินี วังมัจฉาหนองบัว เป็นต้น

ทิศทางและแนวโน้มการขยายตัวของชุมชนเมืองอุดรธานี

แนวโน้มการขยายตัวของชุมชนเมืองอุดรธานีนั้น มีแนวโน้มการขยายตัวในลักษณะการกระจายออกจากศูนย์กลางเมืองไปตามเส้นทางคมนาคมหลักของชุมชน 4 ทิศทาง คือ

(1) **ทางด้านทิศเหนือ** ตามแนวทางหลวงแผ่นดินหมายเลข 2 (ไปจังหวัดหนองคาย) การขยายตัวของเมืองมีอาคารพาณิชย์และบ้านพักอาศัยเกิดขึ้นในบริเวณเทศบาลเมืองหนองสำโรง จนถึงเทศบาลตำบลนาข่า

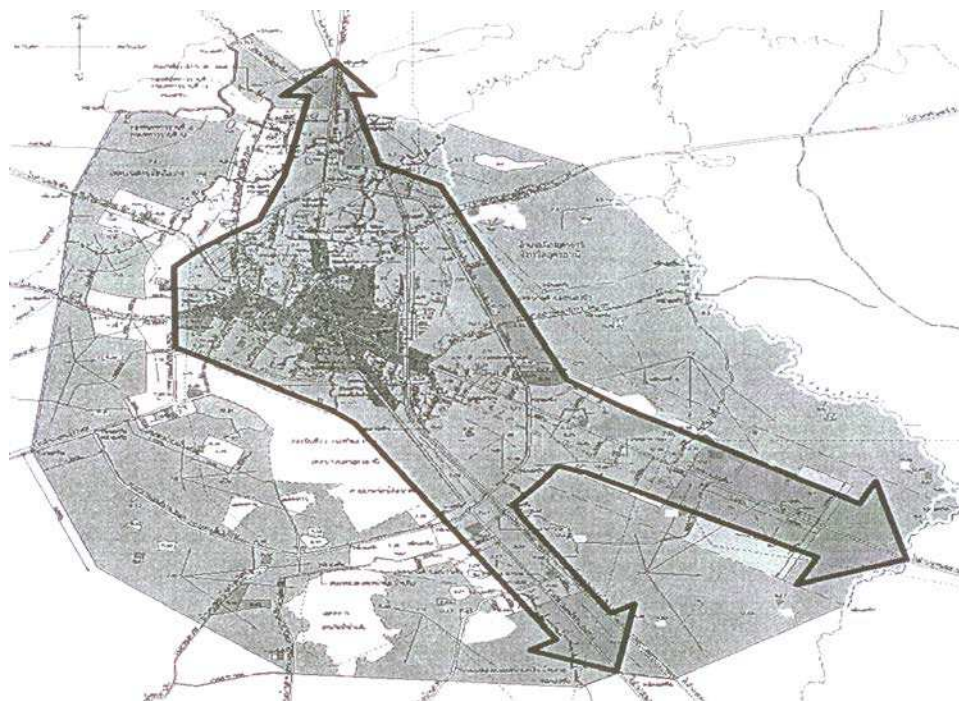
(2) **ทางด้านทิศตะวันออก** (ไปจังหวัดสกลนคร) ตามแนวทางหลวงแผ่นดินหมายเลข 22 มีอาคารพาณิชย์และศูนย์การค้าขนาดใหญ่เกิดขึ้นจำนวน 3 แห่ง คือ ศูนย์การค้าบึงกิ้งี ศูนย์สินค้า ค้าส่ง-ค้าปลีก แมคโคร และศูนย์การค้า UD TOWN

(3) **ทางด้านทิศใต้** (ไปจังหวัดขอนแก่น) สภาพปัจจุบันในบริเวณนี้ได้มีกิจกรรมเกิดขึ้นหลายประเภท รวมทั้งโครงการของรัฐและเอกชนหลายโครงการที่กำลังจะดำเนินการ ซึ่งจะเป็นตัวกระตุ้นให้ชุมชนขยายตัวออกมาทางด้านนี้ ส่วนประเภทอื่นๆ การเพิ่มขึ้นของการใช้ที่ดินเป็นลักษณะของการขยายตัวของย่านที่พักอาศัยเท่านั้น

(4) **ทางด้านทิศตะวันตก** (ไปจังหวัดหนองบัวลำภู) สภาพปัจจุบันจะเป็นบ้านพักอาศัยเกิดขึ้นตามเส้นทางคมนาคมหลัก มีศูนย์การค้าขนาดใหญ่เกิดขึ้นจำนวน 3 แห่ง คือ ศูนย์การค้าโลตัส ศูนย์การค้าบิ๊กซี และห้างหุ้นส่วนจัสซูบเปอร์สโตร์

สภาพการใช้ที่ดินในเขตผังเมืองรวมเมืองอุดรธานีในอนาคต

ในอนาคตสภาพการใช้ที่ดินของเมืองอุดรธานี จะยังคงเป็นเมืองที่มีลักษณะการใช้ที่ดินแบบผสม พื้นที่ส่วนใหญ่ในเขตผังเมืองรวมจะยังคงเป็นพื้นที่อาศัยค่อนข้างเบาบาง ลักษณะของบ้านพักอาศัยส่วนใหญ่ในพื้นที่ที่เป็นย่านพักอาศัยแบบหนาแน่นน้อยจะเป็นบ้านเดี่ยว ยกเว้นในพื้นที่ที่เป็นย่านพาณิชย์กรรมพื้นที่ส่วนใหญ่จะเป็นอาคารพาณิชย์หรือตึกแถว ในพื้นที่ที่เป็นเขตเทศบาลจะมีการขยายตัวมีความหนาแน่นเพิ่มขึ้น การกระจุกตัวของการค้าและที่อยู่อาศัยหนาแน่นมากจะยังคงอยู่บริเวณใจกลางเมือง แสดงแนวโน้มการขยายตัวของเมืองอุดรธานีในอนาคต



แสดงแนวโน้มการขยายตัวของเมืองของเมืองอุดรธานีในอนาคต

เนื่องจากลักษณะของเมืองอุดรธานีในภาพรวมถูกจำกัดบริเวณการขยายตัวให้อยู่ภายในวงรอบของทางเลี้ยวเมือง แนวโน้มการขยายตัวของเมืองได้เกิดขึ้นอย่างเห็นได้ชัดในบริเวณดังต่อไปนี้

- ทางด้านตะวันออกตามแนวทางหลวงแผ่นดินหมายเลข 22 (อุดร-สกลนคร)

- บริเวณด้านทิศเหนือตามแนวทางหลวงแผ่นดินหมายเลข 2 (อุดร-หนองคาย)
- บริเวณด้านทิศใต้ตามแนวทางหลวงแผ่นดินหมายเลข 2 (อุดร-ขอนแก่น)

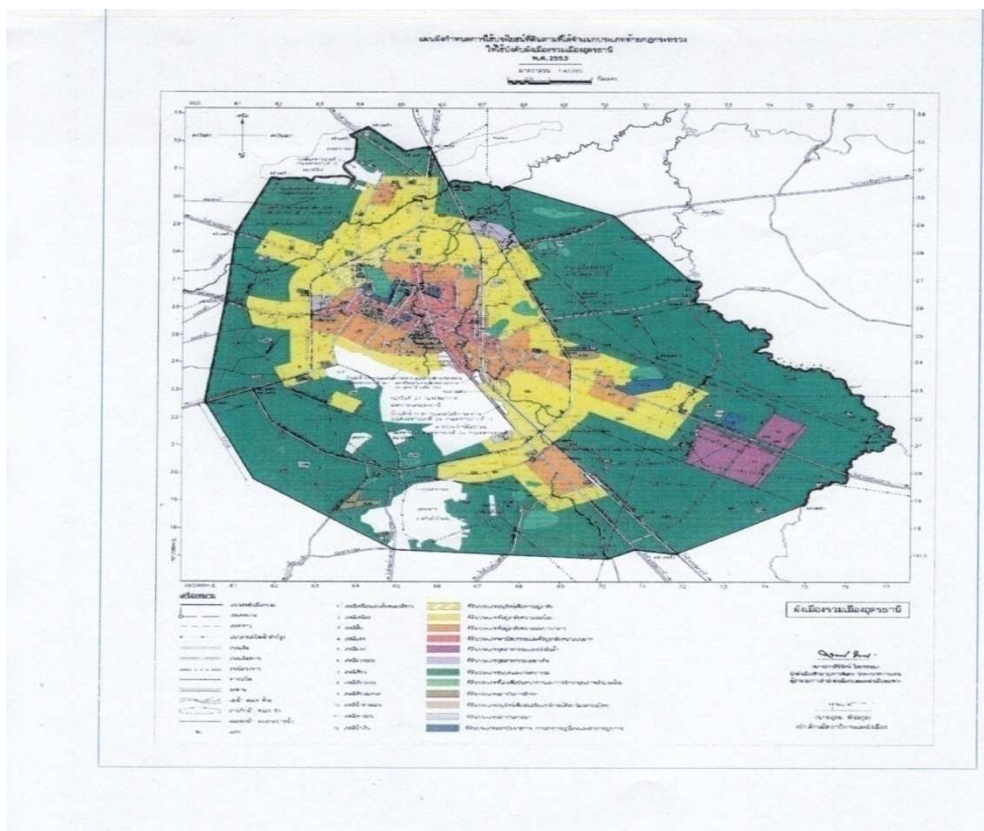
พื้นที่ด้านทิศตะวันตกเฉียงเหนือของเมืองในปัจจุบัน ได้รับการวางแผนให้เป็นย่านอนุรักษ์ เพื่อการที่อยู่อาศัยและเป็นพื้นที่สีเขียวหรือที่โล่งเพื่อนันทนาการและการรักษาคุณภาพสิ่งแวดล้อม โดยเฉพาะบริเวณที่รอบหนองประจักษ์ได้ถูกกำหนดให้เป็นสถานที่พักผ่อนหย่อนใจของคนเมือง

สำหรับพื้นที่ด้านตะวันออกเฉียงใต้ มีแนวโน้มที่จะเกิดการขยายตัวด้านการค้าพาณิชย์เพิ่มมากขึ้น เนื่องจากมีพื้นที่ต่อเนื่องกับเขตศูนย์กลางเมืองและเขตอุตสาหกรรม คลังสินค้ามากกว่าด้านอื่นๆ การขยายตัวด้านที่อยู่อาศัยจะมีแนวโน้มเพิ่มมากขึ้นเช่นกัน สำหรับพื้นที่ด้านทิศใต้ของเมืองตามแนวถนนมิตรภาพ อุดร-ขอนแก่น มีการขยายตัวของเมืองเช่นกัน แต่อยู่นอกเขตเทศบาลนครอุดรธานี และอยู่นอกเขตผังเมืองรวมพื้นที่ทางด้านทิศเหนือของเมือง (ด้านอุดร-หนองคาย) จะเป็นส่วนขยายตัวของย่านที่พักอาศัย โดยจะเห็นได้จากการเกิดโครงการบ้านจัดสรรในพื้นที่บริเวณดังกล่าว ซึ่งสอดคล้องกับการกำหนดพื้นที่รอบๆ บริเวณดังกล่าวให้เป็นย่านอนุรักษ์เพื่อการอยู่อาศัย ตามประกาศกฎกระทรวงผังเมืองรวมเมืองอุดรธานี ฉบับ พ.ศ.2553

โดยทั่วไปลักษณะการขยายตัวของย่านการค้าในเมืองรวมในอนาคต จะขยายไปตามแนวถนนสายหลักที่วิ่งเข้าสู่ตัวเมืองทางด้านตะวันออก-ตะวันตก (ทางหลวงสายอุดร-สกลนคร) และด้านทิศเหนือ บริเวณสองข้างทางของทางหลวงแผ่นดินหมายเลข 2 ประกอบกับในอนาคต คาดว่าถนนเลี้ยวเมืองด้านตะวันออกจะมีการจราจรหนาแน่นมากขึ้นกว่าปัจจุบัน เนื่องจากถูกใช้เป็นเส้นทางหลักในการเดินทางสู่จังหวัดสำคัญ เช่น หนองคาย และสกลนคร จะทำให้พื้นที่ด้านทิศตะวันออกและตะวันออกเฉียงใต้ของเมืองมีการเจริญเติบโตสูงกว่าพื้นที่ด้านอื่นๆ

ตามประกาศผังเมืองรวมเมืองอุดรธานี ฉบับปี พ.ศ. 2553 สามารถจำแนกสภาพการใช้ที่ดินในเมืองอุดรธานีได้ 12 ประเภทหลักดังนี้

- ประเภทอนุรักษ์เพื่อการอยู่อาศัย
- ประเภทที่อยู่อาศัยหนาแน่นน้อย
- ประเภทที่อยู่อาศัยหนาแน่นปานกลาง
- ประเภทพาณิชยกรรมและที่อยู่อาศัยหนาแน่นมาก
- ประเภทอุตสาหกรรมและคลังสินค้า
- ประเภทอุตสาหกรรมเฉพาะกิจ
- ประเภทชนบทและเกษตรกรรม
- ประเภทสถาบันการศึกษา
- ประเภทที่โล่งเพื่อนันทนาการและการรักษาคุณภาพสิ่งแวดล้อม
- ประเภทสถาบันศาสนา
- ประเภทสถาบันราชการ การสาธารณูปโภคและสาธารณูปการ
- ประเภทอนุรักษ์เพื่อส่งเสริมเอกลักษณ์ศิลปวัฒนธรรมไทย



รูปแสดงการใช้ประโยชน์ที่ดินในผังเมืองรวมเมืองอุดรธานี

ย่านที่อยู่อาศัย

บริเวณที่พักอาศัยส่วนใหญ่จะกระจายปะปนอยู่ทั่วไปทั้งในเขตเทศบาลและนอกเขตเทศบาล โดยจะหนาแน่นมากอยู่ปะปนกับย่านพาณิชยกรรมในบริเวณศูนย์กลางเมือง

ย่านอนุรักษ์เพื่อการอาศัย

พื้นที่อนุรักษ์เพื่อการอยู่อาศัย ได้แก่ พื้นที่ระหว่างศูนย์ราชการรอบหนองประจักษ์กับทางเลี้ยวเมืองด้านตะวันออกเฉียงเหนือ

ย่านที่อยู่อาศัยหนาแน่นน้อย

กระจายตัวอยู่ทั่วไปโดยเฉพาะเขตเทศบาลรอบนอกในบริเวณทางทิศเหนือ ทิศตะวันตก ทิศตะวันออกและทิศใต้ของตัวเมือง

ย่านที่อยู่อาศัยหนาแน่นปานกลาง

บริเวณนี้ ได้แก่ ย่านที่พักอาศัยบริเวณรอบพื้นที่ของศูนย์กลางย่านการค้าของเมือง บริเวณด้านตะวันตกใกล้เขตสนามบินพาณิชย์และบริเวณด้านทิศตะวันออกของเมือง

ย่านที่อยู่อาศัยหนาแน่นมาก

ย่านที่อยู่อาศัยหนาแน่นมาก จะเกาะตัวอยู่บริเวณที่เป็นย่านศูนย์กลางการค้าของเมืองตามแนวถนนศรีสุข ถนนโพศรี ถนนประจักษ์ศิลปาคม ถนนหมากแข้ง ถนนอดุลยเดช ถนนทองใหญ่ ถนนอุดรชัย และถนนทหาร

ย่านพาณิชย์กรรม

ย่านพาณิชย์กรรมจะกระจุกตัวกันอยู่ในบริเวณที่เป็นศูนย์กลางเมือง ตามแนวถนนศรีสุข ถนนโพศรี ถนนประจักษ์ศิลปาคม ถนนหมากแข้ง ถนนอดุลยเดช ถนนทองใหญ่ ถนนอุดรชัย และถนนทหาร

ย่านอุตสาหกรรม

พื้นที่อุตสาหกรรมและคลังสินค้า ส่วนใหญ่จะถูกกำหนดให้อยู่บริเวณด้านทิศตะวันออก ตามแนวทางของทางหลวงแผ่นดินหมายเลข 22 (อุดร-สกลนคร)

พื้นที่อุตสาหกรรมเฉพาะกิจ ตั้งอยู่บริเวณทางด้านเหนือของทางเลี้ยวเมืองติดเส้นทางรถไฟ สายตะวันออกเฉียงเหนือ และบางส่วนของด้านทิศตะวันตกของเมืองตามแนวทางหลวงแผ่นดินหมายเลข 2263 (อุดร-กุดจับ)

พื้นที่ชนบทและเกษตรกรรม นับเป็นสัดส่วนการใช้ที่ดินที่มากที่สุดในเขตผังเมืองรวม โดยพื้นที่ส่วนใหญ่จะอยู่ในบริเวณรอบนอกของเทศบาล โดยจะมีย่านที่พักอาศัยกระจายทั่วไปอย่างเบาบาง

พื้นที่เพื่อนันทนาการ พักผ่อนหย่อนใจ และรักษาคุณภาพสิ่งแวดล้อม ที่ดินประเภทนี้ หมายถึง สนามกีฬา สวนสาธารณะ แหล่งท่องเที่ยว ห้วย หนองและร่องน้ำสาธารณะต่างๆ พื้นที่ประเภทนี้ส่วนใหญ่ได้แก่ ทุ่งศรีเมือง หนองประจักษ์ หนองบัว หนองตะไค้ และรวมถึงพื้นที่บริเวณริมห้วยและริมหนองต่างๆ ที่อยู่ในเขตเมือง

สถาบันการศึกษา

สถาบันการศึกษา ซึ่งส่วนใหญ่เป็นโรงเรียนในเขตผังเมืองรวมอุดรธานี ตั้งกระจายอยู่ทั่วไปในย่านชุมชนต่างๆ โดยพื้นที่เป็นสถาบันการศึกษาขนาดใหญ่ จะเป็นพื้นที่ของสถาบันอุดมศึกษา เช่น มหาวิทยาลัยราชภัฏอุดรธานี

สถาบันศาสนา

ในเขตเทศบาลนครอุดรธานี มีศาสนสถาน หรือสถาบันศาสนากระจายอยู่ทั่วในเขตย่านชุมชน เพื่อที่ที่พักอาศัย โดยส่วนใหญ่จะพบมากบริเวณพื้นที่ภายในวงแหวนของถนนเลี้ยวเมือง มีบางส่วนของที่กระจายอยู่ในพื้นที่เกษตรกรรมซึ่งเป็นชุมชนเบาบางรอบนอกตัวเมือง

สถาบันราชการ

จากข้อมูลของกรมโยธาธิการและผังเมือง จากการสำรวจของศูนย์วิจัยและพัฒนาโครงสร้างมูลฐานอย่างยั่งยืน คณะวิศวกรรมศาสตร์ มหาวิทยาลัยขอนแก่น พบว่า บริเวณที่มีการรวมตัวของสถาบันราชการมากที่สุดเกิดขึ้นในบริเวณศูนย์ราชการในเขตศูนย์กลางเมือง บริเวณรอบๆ ทุ่งศรีเมืองและหนองประจักษ์ ซึ่งหน่วยราชการส่วนใหญ่ในบริเวณนี้จะเป็นหน่วยงานที่ต้องให้การบริการประชาชนทำให้มีความจำเป็นที่จะตั้งอยู่ในชุมชนเมืองใกล้ย่านการค้าที่อยู่อาศัย

จากการศึกษาสภาพการใช้ที่ดินในปัจจุบัน และลักษณะทางกายภาพของเขตเทศบาลนครอุดรธานี พบว่าได้มีการพัฒนาพื้นที่การนันทนาการและรักษาสภาพแวดล้อมภายในตัวเมือง โดยเฉพาะพื้นที่สีเขียวริมหนองน้ำและพื้นที่โล่งสาธารณะภายในเขตเมือง ปัจจุบันเนื่องจากพื้นที่ของศูนย์กลางเมืองมีความกะทัดรัด (Compact) เหมาะต่อการพัฒนาสภาพแวดล้อมทางกายภาพที่เอื้ออำนวยต่อการสัญจรทั้งทางเท้าและทางรถ

เนื่องจากถนนภายในตัวเมืองค่อนข้างคับแคบการเข้าถึงและสิ่งอำนวยความสะดวก เช่น ที่จอดรถรับส่งคนและสิ่งของ ทำให้เกิดการกีดขวางทางจราจร อย่างไรก็ตามย่านการค้าตลาด สถานบันเทิง ที่อยู่อาศัย และสถานที่สำคัญต่างๆ ซึ่งรวมถึงพื้นที่สีเขียวและพื้นที่โล่งเพื่อนันทนาการและรักษาสภาพแวดล้อมอยู่ในระยะที่ไม่ห่างไกลกันเกินไปทำให้พื้นที่ศูนย์กลางเมืองมีศักยภาพเพียงพอพัฒนาเป็น (Compact City) และเมืองนำอยู่ตามแนวทางการพัฒนาเมืองอย่างยั่งยืน ซึ่งถ้าสามารถทำได้ก็จะทำให้เมืองอุดรธานีนำอยู่อย่างยั่งยืน

โครงสร้างการบริหารงานของเทศบาลนครอุดรธานี



เทศบาลนครอุดรธานีได้จัดโครงสร้างการบริหารงานภายในออกเป็น 10 ส่วนราชการ มีการจัดองค์กรในการดำเนินงานแยกตามหน้าที่ โดยได้แบ่งส่วนงานที่มีลักษณะเหมือนกันหรือใกล้เคียงกันไว้ใน กลุ่มงานเดียวกัน ปฏิบัติงานตามหน้าที่และความรับผิดชอบที่ได้รับมอบหมายในแต่ละด้านตามนโยบายของคณะผู้บริหาร และนโยบายรัฐบาล ซึ่งประกอบด้วย สำนักปลัดเทศบาล กองวิชาการและแผนงาน สำนักการคลัง สำนักการช่าง สำนักการศึกษา สำนักการสาธารณสุขและสิ่งแวดล้อม กองสวัสดิการสังคม กองการแพทย์ กองทะเบียนราษฎรและบัตรประจำตัวประชาชน และกองสารสนเทศฯและทรัพย์สิน โดยมีปลัดเทศบาล รองปลัดเทศบาล เป็นผู้บังคับบัญชาและรับผิดชอบดูแลงานทั่วไป

สำนักปลัดเทศบาล

มีหน้าที่รับผิดชอบเกี่ยวกับราชการทั่วไปของเทศบาล เช่น งานสารบรรณ งานด้านการพัฒนาบุคลากรและรักษาสิทธิของบุคลากร งานด้านการปกครอง งานด้านการป้องกันและบรรเทาสาธารณภัย และงานรักษาความสงบเรียบร้อยของบ้านเมือง ตลอดจนการรับรองคณะศึกษาดูงานจากหน่วยงาน และสถาบันต่างๆ และการขอพระราชทานเครื่องราชอิสริยาภรณ์ เหรียญจักรพรรดิมาลา

กองวิชาการและแผนงาน

มีหน้าที่รับผิดชอบเกี่ยวกับด้านวิชาการของเทศบาลเกี่ยวกับการจัดทำแผนพัฒนาเทศบาล การจัดทำเทศบัญญัติงบประมาณรายจ่ายประจำปี การติดตามและประเมินผลแผนพัฒนาเทศบาล การศึกษาวิจัยการปฏิบัติงานของเทศบาลในด้านต่างๆ การดำเนินการพิจารณาวินิจฉัยปัญหาทางกฎหมาย การประชาสัมพันธ์ข่าวสาร เผยแพร่ผลงานของเทศบาลให้ประชาชนได้รับทราบ รวมถึงงานกิจการสภาเทศบาล

สำนักการคลัง

มีหน้าที่รับผิดชอบเกี่ยวกับการเบิกจ่ายเงิน การจัดทำบัญชี การจัดทำสถิติรายรับ-รายจ่าย ของเทศบาล การจัดซื้อจัดจ้าง การจัดทำและควบคุมทะเบียนพัสดุและทรัพย์สิน การบำรุงรักษา การจำหน่าย

พัสดุ และทรัพย์สินของเทศบาล การประชาสัมพันธ์ต่างๆ เกี่ยวกับการชำระภาษี เร่งรัด และติดตาม การชำระภาษี

สำนักงานช่าง

มีหน้าที่รับผิดชอบเกี่ยวกับด้านสาธารณูปโภค สาธารณูปการด้านต่างๆ การควบคุมการก่อสร้าง อาคารให้เป็นไปตามกฎหมายควบคุมอาคารและกฎหมายผังเมืองเพื่อให้เกิดความเป็นระเบียบเรียบร้อย การจัดการพื้นฟูและรักษาสิ่งแวดล้อม การออกแบบเขียนแบบแปลนทางสถาปัตยกรรมและวิศวกรรม ตลอดจนการจัดให้มีสวนสาธารณะสถานที่พักผ่อนหย่อนใจและการประดับตกแต่งเมืองให้สวยงาม

สำนักงานศึกษา

มีหน้าที่รับผิดชอบเกี่ยวกับการจัดการศึกษาให้แก่เด็ก เยาวชน การส่งเสริมคุณภาพมาตรฐาน การศึกษา การจัดกิจกรรมด้านศาสนา วัฒนธรรมประเพณีของท้องถิ่น การจัดกิจกรรมเด็กและเยาวชน ตลอดจนการส่งเสริมสุขภาพอนามัยของเด็ก เยาวชน และประชาชนด้วยการออกกำลังกาย การแข่งขันกีฬา และกิจกรรมนันทนาการต่างๆ

สำนักงานสาธารณสุขและสิ่งแวดล้อม

มีหน้าที่รับผิดชอบเกี่ยวกับการรักษาความสะอาด การจัดเก็บขยะมูลฝอยและสิ่งปฏิกูลจากอาคาร บ้านเรือนและที่สาธารณะต่างๆ การส่งเสริมสุขภาพอนามัย การป้องกันและควบคุมโรคติดต่อการควบคุม สุขาภิบาลและสิ่งแวดล้อม ตลอดจนการป้องกันการติดยาและสารเสพติดประเภทต่างๆ แก่ประชาชน

กองสวัสดิการสังคม

มีหน้าที่รับผิดชอบเกี่ยวกับการปรับปรุงพัฒนาชุมชน การสังคมสงเคราะห์ผู้ด้อยโอกาสในสังคม สงเคราะห์ผู้ประสบภัยต่างๆ การจัดสวัสดิภาพเด็กและเยาวชน การสำรวจสภาพปัญหาสังคมต่างๆ ส่งเสริม การประกอบอาชีพ เพื่อพัฒนาคุณภาพชีวิตของประชาชนตลอดจนการพัฒนา ด้านเศรษฐกิจ สังคม วัฒนธรรม การศึกษา และอนามัยชุมชน

กองการแพทย์

มีหน้าที่รับผิดชอบเกี่ยวกับการให้บริการรักษาโรค การฉีดวัคซีนป้องกันโรค การป้องกันและรักษา ด้านทันตสุขภาพ การส่งเสริมสุขภาพอนามัยของประชาชนในเขตเทศบาลให้มีสุขภาพสมบูรณ์ ปราศจาก โรคภัยไข้เจ็บ โดยให้บริการประชาชนทั้งในและนอกสถานที่ ตลอดจนการป้องกันและรักษา ด้านเชิงรุกการ ออกเยี่ยมบ้านให้ทั่วถึงประชาชน

กองทะเบียนราษฎรและบัตรประจำตัวประชาชน

มีหน้าที่รับผิดชอบในการบริการประชาชน ด้านการทะเบียนราษฎร ได้แก่ แจ้งเกิด แจ้งตาย ย้ายที่อยู่ ขอแก้ไขรายการในเอกสารการทะเบียนราษฎร การขอเลขหมายประจำบ้าน การคัดสรรรองเอกสารทางทะเบียนราษฎร การจัดทำบัตรประจำตัวประชาชน การขอมีบัตรใหม่ การขอเปลี่ยนบัตร ตลอดจนการดำเนินการเกี่ยวกับการเลือกตั้งต่างๆ ที่เทศบาลมีหน้าที่ที่ต้องเข้าไปเกี่ยวข้อง อาทิเช่น การเลือกตั้งสมาชิกสภาเทศบาล การเลือกตั้งสมาชิกสภาจังหวัด การเลือกตั้งสมาชิกสภาผู้แทนราษฎร การเลือกตั้งสมาชิกวุฒิสภา

กองสารสนเทศภาษีและทรัพย์สิน

มีหน้าที่รับผิดชอบเกี่ยวกับ การจัดทำ การปรับข้อมูล การใช้และการเก็บรักษาแผนที่ภาษีและทะเบียนทรัพย์สิน โดยระบบเทคโนโลยีสารสนเทศภูมิศาสตร์ เพื่อใช้เป็นเครื่องมือในการจัดเก็บรายได้ การให้บริการประชาชนเกี่ยวกับข้อมูลแผนที่และทรัพย์สิน รวมทั้งการนำไปใช้ประโยชน์ในการพัฒนาท้องถิ่นในด้านต่างๆ

หน่วยงานแยกย่อยที่อยู่ในความรับผิดชอบของเทศบาลนครอุดรธานีเพิ่มเติม

หน่วยงานตรวจสอบภายใน

มีหน้าที่ความรับผิดชอบเกี่ยวกับการตรวจสอบบัญชีเอกสารการเบิกจ่าย เอกสารการรับเงินทุกประเภท ตรวจสอบการเก็บรักษาหลักฐานการบัญชี งานตรวจสอบพัสดุและการเก็บรักษา งานตรวจสอบทรัพย์สิน และการทำประโยชน์จากทรัพย์สินของเทศบาล

สถานธนาบาล 1 , 2

มีหน้าที่ความรับผิดชอบช่วยเหลือ และบรรเทาความเดือดร้อนด้านการเงินให้กับประชาชน โดยที่ประชาชนไม่ต้องกู้ยืมเงินจากแหล่งเงินกู้อื่นที่ต้องเสียดอกเบี้ยอัตราที่สูง เพื่อประโยชน์ในการควบคุมการตรวจสอบทรัพย์สินที่ได้มาโดยการกระทำความผิดและสามารถติดตามผู้กระทำความผิดได้

สถานีขนส่งผู้โดยสารจังหวัดอุดรธานี แห่งที่ 1

มีหน้าที่รับผิดชอบควบคุม ดูแล และจัดระเบียบการใช้สถานีขนส่งผู้โดยสารของรถโดยสารประจำทางให้เป็นไปตามกฎหมายว่าด้วยการขนส่งทางบก การจัดเก็บเงินค่าบริการและรายได้ของสถานีขนส่ง รวมถึงการตรวจสอบ ควบคุม ดูแล และแนะนำการดำเนินงานของสถานีขนส่งของเอกชนให้ปฏิบัติตามกฎหมายและระเบียบข้อบังคับที่ทางราชการกำหนด

จำนวนพนักงานเทศบาล นครเทศบาล ลูกจ้างประจำ และพนักงานจ้างของเทศบาลนครอุดรธานี

หน่วยงาน	พนักงานเทศบาล (คน)	พนักงานครูเทศบาล (คน)	ลูกจ้างประจำ (คน)	พนง.จ้างตามภารกิจ (คน)	พนง.จ้างทั่วไป (คน)	รวม (คน)
ปลัดเทศบาล รองปลัดเทศบาล	3	-	-	-	-	3
1. สำนักปลัดเทศบาล	28	-	11	11	132	182
2. สำนักการคลัง	40	-	3	4	68	115
3. สำนักการช่าง	39	-	20	27	188	274
4. สำนักการสาธารณสุข	22	-	14	24	143	203
5. กองวิชาการและแผนงาน	22	-	-	5	21	48
6. สำนักการศึกษา	21	-	-	2	48	71
7. กองสวัสดิการสังคม	10	-	-	2	14	26
8. กองการแพทย์	35	-	2	4	33	74
9. กองทะเบียนราษฎรฯ	19	-	1	6	18	44
10. หน่วยงานตรวจสอบภายใน	1	-	-	-	1	2
11. กองสารสนเทศฯ	6	-	1	1	8	16
รวม	246	-	52	86	674	1,058
โรงเรียนเทศบาล 1-12	-	446	12	62	14	534
รวมทั้งสิ้น 1,592 คน						

(ที่มา : ฝ่ายอำนวยการ สำนักปลัดเทศบาล ข้อมูล ณ วันที่ 1 มิถุนายน 2562)

ศักยภาพด้านการป้องกันและบรรเทาสาธารณภัย

การเตรียมการป้องกันและบรรเทาสาธารณภัย มีการเตรียมพร้อม บุคลากร เครื่องมือไว้ให้พร้อมตลอด 24 ชั่วโมง เมื่อเกิดอัคคีภัยขึ้น สามารถปฏิบัติหน้าที่ได้อย่างมีประสิทธิภาพ การสื่อสารโดยวิทยุสื่อสาร รับแจ้งเหตุเพลิงไหม้และสาธารณภัยต่าง ๆ ปฏิบัติหน้าที่ ตลอด 24 ชั่วโมง ดังนี้

1. จำนวนเจ้าหน้าที่ปฏิบัติงาน (พนักงานดับเพลิง) จำนวน 2,297 คน ประกอบด้วย
 - 1.1 พนักงานเทศบาล จำนวน 9 คน
 - 1.2 ลูกจ้างประจำ จำนวน 10 คน
 - 1.3 พนักงานจ้างตามภารกิจ (พนักงานขับรถยนต์) จำนวน 6 คน
 - 1.4 พนักงานจ้างทั่วไป (พนักงานดับเพลิง) จำนวน 82 คน
 - 1.5 อาสาสมัครป้องกันภัยฝ่ายพลเรือน (อปพร.) จำนวน 2,190 คน
2. รถดับเพลิงที่ใช้ในการป้องกันและบรรเทาสาธารณภัย จำนวน 10 คัน ประกอบด้วย
 - 2.1 รถดับเพลิง ชนิดมีถังน้ำในตัว จำนวน 8 คัน
 - 2.2 รถดับเพลิงโฟม จำนวน 1 คัน
 - 2.3 รถดับเพลิง ขนาดกลาง จำนวน 1 คัน
3. รถบรรทุกน้ำดับเพลิง จำนวน 6 คัน ประกอบด้วย
 - 3.1 รถยนต์บรรทุกน้ำดับเพลิง ขนาดจุน้ำได้ 5,000-6,000 ลิตร จำนวน 6 คัน

3.2 รถยนต์บรรทุกน้ำดับเพลิง ขนาดจุน้ำได้ 10,000 ลิตร	จำนวน	1	คัน
4. รถดับเพลิงบันไดเลื่อนอัตโนมัติ ความสูง 100 ฟุต	จำนวน	1	คัน
5. รถกระเช้าดับเพลิงและฉีดโฟม ความสูง 15 เมตร	จำนวน	1	คัน
6. รถกู้ภัย จำนวน 2 คัน ประกอบด้วย			
6.1 รถกู้ภัยอเนกประสงค์พร้อมอุปกรณ์กู้ภัย 6 ล้อ	จำนวน	1	คัน
6.2 รถกู้ภัยเล็ก 4 ล้อ	จำนวน	1	คัน
7. รถตรวจการณ์ดับเพลิง	จำนวน	3	คัน
8. เรือท้องแบนพร้อมเครื่องยนต์ติดท้ายเรือ	จำนวน	3	ลำ
9. สายตรวจรถจักรยาน	จำนวน	10	คัน
10. สายตรวจเคลื่อนที่เร็ว รถจักรยานยนต์	จำนวน	4	คัน
11. เครื่องสูบน้ำ ชนิดมอเตอร์ ขนาด 2 แรงม้า	จำนวน	2	เครื่อง
12. เครื่องสูบน้ำ เครื่องยนต์ 4 จังหวะ	จำนวน	2	เครื่อง
13. เครื่องกำเนิดไฟฟ้า ชนิดหิ้ว เครื่องยนต์ 4 จังหวะ	จำนวน	2	เครื่อง
14. ไทไว่ ขนาด 2 นิ้ว	จำนวน	8	เครื่อง

ด้านการจัดการขยะ

1. ศูนย์กำจัดขยะมูลฝอยเทศบาลนครอุดรธานี ตั้งอยู่ที่โคกหนองหาด ตำบลหนองนาคำ อำเภอเมือง จังหวัดอุดรธานี

1.1 พื้นที่กำจัดขยะ จำนวน 296 ไร่ พื้นที่ในการฝังกลบขยะ 60 ไร่

1.2 หน่วยงานที่นำขยะมากำจัด รวม 39 แห่ง ดังนี้

- เทศบาลเมือง จำนวน 3 แห่ง
- เทศบาลตำบล จำนวน 12 แห่ง
- อบต. จำนวน 22 แห่ง
- ส่วนราชการ จำนวน 1 แห่ง
- เอกชน จำนวน 1 แห่ง

1.3 มีเครื่องจักรกลหนัก จำนวน 10 คัน

1.4 มีบุคลากรดำเนินงาน จำนวน 14 คน

1.5 มีคนคุ้มเขี่ยคัดแยกขยะ จำนวน 60 คน

1.6 ปริมาณขยะ 7,692.76 ตัน/เดือน เฉลี่ย 256.43 ตัน/วัน

(ที่มา : ส่วนช่างสุขาภิบาล สำนักการช่าง เทศบาลนครอุดรธานี)

2. รถยนต์ที่ใช้จัดเก็บขยะมูลฝอย สิ่งปฏิกูล และใช้ในการปฏิบัติงาน จำนวนรวม 32 คัน ดังนี้

2.1 รถกวาดและดูดฝุ่นถนน	จำนวน	4	คัน
2.2 รถบรรทุกน้ำ	จำนวน	3	คัน
2.3 รถบรรทุกขยะแบบอัดท้าย 6 ล้อ	จำนวน	9	คัน
2.4 รถกระเช้า	จำนวน	1	คัน
2.5 รถสูบล้างสิ่งปฏิกูล	จำนวน	1	คัน
2.6 รถไถตัดหญ้า	จำนวน	1	คัน

2.7	รถบรรทุกขยะแบบขอเกี่ยว	จำนวน	1	คัน
2.8	รถอัดท้ายขยะขนาดเล็ก	จำนวน	3	คัน
2.9	รถอัดท้ายขยะขนาดกลาง 6 ล้อ	จำนวน	1	คัน
2.10	ตู้คอนเทนเนอร์สุขาเคลื่อนที่แบบลากจูง	จำนวน	1	คัน
2.11	รถบรรทุกขยะมูลฝอยติดเชื้อ 6 ล้อ	จำนวน	2	คัน
2.12	รถดั้มพ์ชนิด 6 ล้อ	จำนวน	3	คัน
2.13	รถบรรทุก 6 ล้อพื้นไม้	จำนวน	1	คัน
2.14	รถ 4 ล้อเปิดข้างเก็บขยะอันตรายขยะพิษ	จำนวน	1	คัน

3. รถเข็นเพื่อเก็บและขนขยะมูลฝอย จำนวน 70 คัน
4. ถังรองรับขยะ จำนวน 2,000 ใบ
5. พนักงานเก็บขนและกวาดขยะมูลฝอย จำนวนรวม 32 คน
 - ผู้รับจ้างเหมากวาด/ทำความสะอาดถนน (เอกชน) จำนวน 252 คน
 - ผู้รับจ้างเหมากวาดทำความสะอาดตลาดและที่ทางสาธารณะ/ชุมชน (เอกชน) จำนวน 95 คน
 (ที่มา : สำนักงานสาธารณสุขและสิ่งแวดล้อม เทศบาลนครอุดรธานี)

ตาราง แสดงสถิติปริมาณขยะมูลฝอยของศูนย์กำจัดขยะมูลฝอยเทศบาลนครอุดรธานี

ปี พ.ศ.	ปริมาณมูลฝอย (ตัน)	เฉลี่ย (ตัน/วัน)
2552	77,454	212.20
2553	76,496	209.58
2554	75,809	207.70
2555	69,942	191.62
2556	84,775	232.26
2557	91,045	249.44
2558	92,892	254.50
2559	81,755	223.99
2558	92,892	254.50
2559	81,755	223.99
2560	99,920	273.75
2561	107,974	295.82

(ที่มา : ส่วนช่างสุขาภิบาล สำนักงานช่าง เทศบาลนครอุดรธานี)

การบริหารด้านการคลังของเทศบาลนครอุดรธานี

การบริหารงบประมาณในปีที่ผ่านมา และปัจจุบัน เทศบาลนครอุดรธานีมีการบริหารงบประมาณด้วยหลักธรรมาภิบาล ยึดความถูกต้อง โปร่งใส และสามารถตรวจสอบได้ ในปีงบประมาณที่ผ่านมาเทศบาลนครอุดรธานีประสบปัญหาการจัดสรรเงินอุดหนุนของรัฐ ที่ทำให้รายรับของเทศบาลต่ำกว่าที่ประมาณการไว้ ทั้งนี้ เทศบาลก็ได้พยายามใช้จ่ายงบประมาณอย่างประหยัดโดยการปฏิบัติงานอยู่บนพื้นฐานความพึงพอใจของประชาชนเป็นสำคัญ เพื่อจะได้นำรายได้ไปพัฒนาท้องถิ่นให้เจริญก้าวหน้าต่อไป

ส่วนที่ 2

ยุทธศาสตร์การพัฒนาระบบโครงสร้างส่วนท้องถิ่น

ยุทธศาสตร์การพัฒนาเทศบาลนครอุดรธานี

(พ.ศ.2561-2565)

ความสัมพันธ์ระหว่างแผนระดับต่าง ๆ

1. ความสัมพันธ์ระหว่างแผนพัฒนาระดับมหภาค

ในการกำหนดยุทธศาสตร์การพัฒนาเทศบาลนครอุดรธานี นอกจากจะคำนึงถึงอำนาจหน้าที่ในการบริหารราชการตามที่กฎหมายกำหนดแล้ว ยังได้คำนึงถึงความสอดคล้องกับแนวทางในการพัฒนาประเทศในทุกระดับ สรุปได้ดังนี้

1.1 แผนยุทธศาสตร์ชาติ 20 ปี (พ.ศ. 2561 – 2580)

1.2 แผนพัฒนาเศรษฐกิจและสังคมแห่งชาติ ฉบับที่ 12 (พ.ศ. 2560 – 2564)

1.3 แผนพัฒนาภาค/แผนพัฒนากลุ่มจังหวัด/แผนพัฒนาจังหวัด

- แผนพัฒนาภาคตะวันออกเฉียงเหนือ พ.ศ. 2560-2565

ฉบับทบทวน 6 มีนาคม 2562

- แผนพัฒนากลุ่มจังหวัด

- แผนพัฒนาจังหวัดอุดรธานี พ.ศ. 2561-2564 ฉบับทบทวน

ประจำปีงบประมาณ พ.ศ. 2562

1.4 ยุทธศาสตร์การพัฒนาระบบโครงสร้างส่วนท้องถิ่นในเขตจังหวัดอุดรธานี

2. ยุทธศาสตร์ขององค์กรปกครองส่วนท้องถิ่น

3. การวิเคราะห์เพื่อพัฒนาท้องถิ่น

1.1 แผนยุทธศาสตร์ชาติ 20 ปี (พ.ศ. 2561 – 2580)

โดยที่รัฐธรรมนูญแห่งราชอาณาจักรไทย มาตรา 65 กำหนดให้รัฐพึงจัดให้มียุทธศาสตร์ชาติเป็นเป้าหมายการพัฒนาประเทศอย่างยั่งยืน ตามหลักธรรมาภิบาลเพื่อใช้เป็นกรอบในการจัดทำแผนต่างๆให้สอดคล้องและบูรณาการกันเพื่อให้เกิดเป็นพลังผลักดันร่วมกันไปสู่เป้าหมายดังกล่าว โดยให้เป็นไปตามที่กำหนดในกฎหมายว่าด้วยการจัดทำยุทธศาสตร์ชาติ และต่อมาได้มีการตราพระราชบัญญัติการ

จัดทำยุทธศาสตร์ชาติ พ.ศ. 2560 มีผลบังคับใช้เมื่อวันที่ 1 สิงหาคม 2560 โดยกำหนดให้มีการแต่งตั้งคณะกรรมการยุทธศาสตร์ชาติ เพื่อรับผิดชอบในการจัดทำร่างยุทธศาสตร์ชาติ กำหนดวิธีการการมีส่วนร่วมของประชาชนในการจัดทำร่างยุทธศาสตร์ชาติ ในการติดตาม การตรวจสอบ และการประเมินผล รวมทั้งกำหนดมาตรการส่งเสริมและสนับสนุนให้ประชาชนทุกภาคส่วนดำเนินการให้สอดคล้องกับยุทธศาสตร์ชาติ

เพื่อให้เป็นไปตามที่กำหนดในพระราชบัญญัติการจัดทำ ยุทธศาสตร์ชาติ พ.ศ. 2560 คณะกรรมการยุทธศาสตร์ชาติได้แต่งตั้งคณะกรรมการจัดทำยุทธศาสตร์ชาติด้านต่างๆ รวม 6 คณะ อันประกอบด้วย คณะกรรมการจัดทำยุทธศาสตร์ชาติด้านความมั่นคง คณะกรรมการจัดทำยุทธศาสตร์ชาติด้านการสร้างความสามารถในการแข่งขัน คณะกรรมการจัดทำยุทธศาสตร์ชาติด้านการพัฒนาและเสริมสร้างศักยภาพทรัพยากรมนุษย์ คณะกรรมการจัดทำยุทธศาสตร์ชาติด้านการสร้างโอกาสและความเสมอภาคทางสังคม คณะกรรมการจัดทำยุทธศาสตร์ชาติด้านการสร้างการเติบโตบนคุณภาพชีวิตที่เป็นมิตรต่อสิ่งแวดล้อม และคณะกรรมการจัดทำยุทธศาสตร์ชาติด้านการปรับสมดุลและพัฒนาระบบการบริหารจัดการภาครัฐ เพื่อรับผิดชอบในการดำเนินการจัดทำร่างยุทธศาสตร์ชาติให้เป็นไปตามหลักเกณฑ์ วิธีการ และเงื่อนไขที่กำหนด ตลอดจนได้จัดให้มีการรับฟังความคิดเห็นของประชาชนและหน่วยงานของรัฐที่เกี่ยวข้องอย่างกว้างขวางเพื่อประกอบการพิจารณาจัดทำร่างยุทธศาสตร์ชาติตามที่กฎหมายกำหนดแล้ว

ยุทธศาสตร์ชาติ 20 ปี (พ.ศ. 2561-2580) เป็นยุทธศาสตร์ชาติฉบับแรกของประเทศไทย ตามรัฐธรรมนูญแห่งราชอาณาจักรไทย ซึ่งจะต้องนำไปสู่การปฏิบัติเพื่อให้ประเทศไทยบรรลุวิสัยทัศน์“ประเทศไทย มีความมั่นคง มั่งคั่ง ยั่งยืน เป็นประเทศพัฒนาแล้ว ด้วยการพัฒนาตามหลักปรัชญาของเศรษฐกิจพอเพียง” ภายในช่วงเวลาดังกล่าว เพื่อความสุขของคนไทยทุกคน

สถานการณ์ แนวโน้ม วิสัยทัศน์ และยุทธศาสตร์ในการพัฒนาประเทศ

1. สถานการณ์ในการพัฒนาประเทศ

การพัฒนาประเทศไทยนับตั้งแต่แผนพัฒนาเศรษฐกิจและสังคมแห่งชาติ ฉบับที่ 1 เป็นต้นมา ได้ส่งผลให้ประเทศมีการพัฒนาในทุกมิติ ทั้งในด้านเศรษฐกิจที่ประเทศไทยได้รับการยกระดับเป็นประเทศในกลุ่มบนของกลุ่มประเทศระดับรายได้ปานกลาง ในด้านสังคมที่มีการพัฒนาคุณภาพชีวิตของประชาชนส่งผลให้ประเทศไทยหลุดพ้นจากการเป็นประเทศยากจน และในด้านสิ่งแวดล้อมที่ประเทศไทยมีข้อได้เปรียบในหลากหลายเชิงนิเวศ อย่างไรก็ตาม ประเทศไทยยังมีความท้าทายต่อการพัฒนาที่สำคัญ อาทิ อัตราการขยายตัวทางเศรษฐกิจในปี 2560 ที่ร้อยละ 3.9 ถือว่าอยู่ในระดับต่ำกว่าศักยภาพเมื่อเทียบกับร้อยละ 6.0 ต่อปีในช่วงเวลาเกือบ 6 ทศวรรษที่ผ่านมา โดยมีสาเหตุหลักจากการชะลอตัวของการลงทุนภายในประเทศและสถานการณ์เศรษฐกิจโลกที่ยังไม่ฟื้นตัวได้เต็มที่โครงสร้างเศรษฐกิจไทยที่ยังไม่สามารถขับเคลื่อนด้วยนวัตกรรมได้อย่างเต็มประสิทธิภาพภาคบริการและภาคเกษตรมีผลผลิตการผลิตในระดับต่ำ ขาดการนำเทคโนโลยีเข้ามาเพิ่มประสิทธิภาพในการผลิต ประกอบกับแรงงานไทยยังมีปัญหาเรื่องคุณภาพและสมรรถนะที่ไม่สอดคล้องกับความต้องการในการขับเคลื่อนการพัฒนาของประเทศ

นอกจากนี้ ศักยภาพและคุณภาพของประชากรไทยทุกช่วงวัยยังคงเป็นปัจจัย ทำทายสำคัญต่อการพัฒนาประเทศ แม้ว่าการเข้าถึงระบบบริการสาธารณะ การศึกษา บริการสาธารณสุข โครงสร้างพื้นฐานต่างๆ และการคุ้มครองทางสังคมอื่นๆ ของคนไทยมีความครอบคลุมเพิ่มมากขึ้น แต่ยังคงมี ปัญหาเรื่องคุณภาพการให้บริการที่มีมาตรฐานแตกต่างกันระหว่างพื้นที่ ซึ่งเป็นหนึ่งในสาเหตุหลักที่ทำให้

ประเทศไทยยังคงมีปัญหาความเหลื่อมล้ำในหลายมิติ ขณะที่ปัญหาด้านความยากจนยังคงเป็นประเด็นท้าทายในการยกระดับการพัฒนาประเทศให้ประชาชนมีรายได้สูงขึ้นและแก้ปัญหาความเหลื่อมล้ำอย่างยั่งยืน ขณะเดียวกันการวางกลยุทธ์ระยะยาวในการฟื้นฟู การใช้ และการรักษาทรัพยากรอย่างบูรณาการเพื่อการพัฒนาประเทศที่ผ่านมายังขาดความชัดเจน ส่งผลให้ทรัพยากรธรรมชาติและสิ่งแวดล้อมของประเทศยังมีปัญหาการใช้อย่างสิ้นเปลืองและเสื่อมโทรมลงอย่างรวดเร็ว

ทั้งนี้ ปัญหาดังกล่าวข้างต้นมีสาเหตุส่วนหนึ่งมาจากประสิทธิภาพการบริหารจัดการภาครัฐ การพัฒนาประเทศขาดความต่อเนื่องและความยืดหยุ่นในการตอบสนองต่อความต้องการและปัญหาของประชาชน ขณะที่ความมั่นคงภายในประเทศยังมีหลายประเด็นที่ต้องเสริมสร้างให้เกิดความเข้มแข็งลดความขัดแย้งทางความคิดและอุดมการณ์ที่มีรากฐานมาจากความเหลื่อมล้ำ ความไม่เสมอภาค การขาดความเชื่อมั่นในกระบวนการยุติธรรม และปัญหาการขาดเสถียรภาพทางการเมืองตลอดจนส่งเสริมคนในชาติให้ยึดมั่นสถาบันหลักเป็นศูนย์รวมจิตใจให้เกิดความรักและความสามัคคี

ในขณะเดียวกัน การเปลี่ยนแปลงโครงสร้างประชากรที่มีสัดส่วนประชากรวัยแรงงานและวัยเด็กที่ลดลงและประชากรสูงอายุที่เพิ่มขึ้นอย่างต่อเนื่อง จะเป็นปัจจัยเสี่ยงสำคัญที่จะทำให้การพัฒนาประเทศในมิติต่าง ๆ มีความท้าทายมากขึ้น ทั้งในส่วนของเสถียรภาพทางการเงินการคลังของประเทศในการจัดสวัสดิการเพื่อดูแลผู้สูงอายุที่เพิ่มสูงขึ้น การลงทุนและการออม การเจริญเติบโตทางเศรษฐกิจของประเทศ ความมั่นคงทางสังคม การบริหารจัดการทรัพยากรธรรมชาติอย่างยั่งยืนซึ่งจะเป็นประเด็นท้าทายต่อการขับเคลื่อนประเทศไปสู่การเป็นประเทศพัฒนาแล้ว

2. ปัจจัยและแนวโน้มที่คาดว่าจะส่งผลต่อการพัฒนาประเทศ

แม้ว่าประเทศไทยจะมีตำแหน่งที่ตั้งที่สามารถเป็นศูนย์กลางในการเชื่อมโยงในภูมิภาคและเป็นประตูสู่เอเชีย แต่การที่มีอาณาเขตติดกับประเทศเพื่อนบ้านหลายประเทศ ทำให้ปัญหาด้านเขตแดนกับประเทศเพื่อนบ้านยังคงเป็นความท้าทายด้านความมั่นคงในอนาคต นอกจากนี้ ประเทศไทยยังคงต้องให้ความสำคัญกับปัญหาด้านความมั่นคงอื่น ๆ ที่มีความซับซ้อน ละเอียดอ่อน และมีความเชื่อมโยงกันหลายมิติที่อาจเป็นประเด็นท้าทายต่อการสร้างบรรยากาศความไว้วางใจระหว่างรัฐกับประชาชนและระหว่างประชาชนกับประชาชน ซึ่งรวมถึงการสร้างสามัคคีของคนในชาติที่จะนำไปสู่การแก้ปัญหาความขัดแย้งระหว่างกลุ่มประชากรไทยที่มีแนวคิดและความเชื่อที่แตกต่างกันอย่างยั่งยืนนอกจากนี้ การขยายอิทธิพลและการเพิ่มบทบาทของประเทมหาอำนาจ ที่อาจก่อให้เกิดการเปลี่ยนแปลงไปสู่ระบบหลายขั้วอำนาจหรือเกิดการย้ายขั้วอำนาจทางเศรษฐกิจ ซึ่งอาจส่งผลกระทบต่อเสถียรภาพทางเศรษฐกิจของประเทศในอนาคต ขณะที่องค์กรที่ไม่ใช่รัฐ อาทิ องค์กรระหว่างประเทศ และบริษัทข้ามชาติ จะมีบทบาทมากขึ้นในการกำหนดกฎ ระเบียบ ทิศทางความสัมพันธ์และมาตรฐานสากลต่างๆ ทั้งในด้านความมั่นคง และเศรษฐกิจ รวมทั้งการรวมกลุ่มเศรษฐกิจและการเปิดเสรีในภูมิภาคที่นำไปสู่ความเชื่อมโยงในทุกกระบวน อาจก่อให้เกิดความเสี่ยงด้านอาชญากรรมข้ามชาติและเศรษฐกิจนอกระบบ รวมทั้งปัญหายาเสพติด การค้ามนุษย์ และการลักลอบเข้าเมือง

ในทางกลับกัน ความเปลี่ยนแปลงจากโลกาภิวัตน์และความก้าวหน้าทางวิทยาศาสตร์และเทคโนโลยีที่ได้รับการพัฒนาอย่างก้าวกระโดดจะก่อให้เกิดนวัตกรรมอย่างพลิกผัน อาทิ เทคโนโลยีปัญญาประดิษฐ์ อินเทอร์เน็ตในทุกสิ่ง การวิเคราะห์ข้อมูลขนาดใหญ่ หุ่นยนต์และโดรน เทคโนโลยีพันธุกรรมสมัยใหม่ และเทคโนโลยีทางการเงิน ซึ่งตัวอย่างแนวโน้มการพัฒนาเทคโนโลยีอย่างก้าวกระโดดเหล่านี้ คาดว่าจะเป็นปัจจัยสนับสนุนหลักที่ช่วยทำให้เศรษฐกิจโลกและเศรษฐกิจไทยมีแนวโน้มที่จะกลับมา

ขยายตัวได้เข้มแข็งขึ้น แนวโน้มสำคัญที่จำเป็นต้องมีการติดตามอย่างใกล้ชิด อาทิการรวมกลุ่มทางการค้า และการลงทุนที่จะมีความหลากหลายเพิ่มมากขึ้น การแข่งขันที่คาดว่าจะรุนแรงขึ้นในการเพิ่มผลิตภาพและ สร้างความหลากหลายของสินค้าและบริการที่ตอบโจทย์รูปแบบชีวิตใหม่ๆ

นอกจากนั้น ประเทศไทยคาดว่าจะเข้าสู่การเป็นสังคมสูงวัยระดับสุดยอดในปี 2574 จะก่อให้เกิดโอกาสใหม่ๆ ในการตอบสนองความต้องการของกลุ่มผู้บริโภคนสูงวัยที่มีสัดส่วนเพิ่มขึ้นอย่างต่อเนื่อง รวมทั้งการคาดการณ์ว่าครอบครัวไทยจะมีขนาดเล็กลงและมีรูปแบบที่หลากหลายมากขึ้น ประชากรในประเทศไทยจะมีช่วงอายุที่แตกต่างกันและจะมีกลุ่มคนช่วงอายุใหม่ๆ เพิ่มขึ้น ซึ่งจะส่งผลต่อทัศนคติและพฤติกรรมที่แตกต่างกัน ดังนั้น การเตรียมความพร้อมของประชากรให้มีคุณภาพและการนำเทคโนโลยีที่เหมาะสมมาใช้ในการผลิตและการบริการของประเทศจะเป็นความท้าทายสำคัญในระยะต่อไป

ในขณะเดียวกัน โครงสร้างประชากรที่เข้าสู่สังคมสูงวัย อาจทำให้เกิดความต้องการแรงงานต่างชาติเพิ่มมากขึ้นเพื่อทดแทนจำนวนแรงงานไทยที่ลดลง ซึ่งปัจจัยด้านการเปิดเสรีในภูมิภาคและความก้าวหน้าของการพัฒนาระบบคมนาคมขนส่งในภูมิภาคจะทำให้การเคลื่อนย้ายแรงงานและการย้ายถิ่นมีความสะดวกมากขึ้น และเป็นปัจจัยสำคัญที่จะทำให้เกิดการเคลื่อนย้ายประชากรเข้าออกประเทศเพิ่มมากขึ้น โดยเฉพาะในกลุ่มประชากรที่มีศักยภาพซึ่งมีแนวโน้มในการเคลื่อนย้ายไปเรียนหรือทำงานในทั่วทุกมุมโลกสูงขึ้น ทั้งนี้ การย้ายถิ่นส่วนใหญ่มีวัตถุประสงค์เพื่อแสวงหาโอกาสทางเศรษฐกิจที่ดีขึ้น จึงอาจจะเป็นไปได้ที่ประเทศไทยจะยังคงเป็นประเทศผู้รับของประชากรจากประเทศเพื่อนบ้าน ขณะที่ประชากรไทย โดยเฉพาะแรงงานทักษะอาจมีแรงจูงใจในการย้ายถิ่นไปยังประเทศที่มีระดับการพัฒนาที่ดีกว่า อาจทำให้การแย่งชิงแรงงานมีความรุนแรงมากขึ้น ซึ่งจะยิ่งทำให้เกิดความเสี่ยงต่อการเจริญเติบโตทางเศรษฐกิจและการเปลี่ยนแปลงของบริบทสังคมไทย

นอกจากนี้ ผลกระทบจากการเปลี่ยนแปลงสภาพภูมิอากาศคาดว่าจะมีความรุนแรงมากขึ้น ทั้งในเชิงความผันผวน ความถี่ และขอบเขตที่กว้างขวางมากขึ้น ซึ่งจะสร้างความเสียหายต่อชีวิตและทรัพย์สิน ระบบโครงสร้างพื้นฐานที่จำเป็น ตลอดจนระบบผลิตทางการเกษตรที่สัมพันธ์ต่อเนื่องกับความมั่นคงด้านอาหารและน้ำ ขณะที่ระบบนิเวศต่างๆ มีแนวโน้มเสื่อมโทรมลง และมีความเป็นไปได้ค่อนข้างสูงในการสูญเสียความสามารถในการรองรับความต้องการของมนุษย์ได้อย่างมีประสิทธิภาพอย่างไรก็ดี ระดับความรุนแรงของผลกระทบอันเกิดจากการเปลี่ยนแปลงภูมิอากาศโลกและความเสื่อมโทรมของระบบนิเวศต่าง ๆ ดังกล่าวที่แต่ละประเทศจะต้องเผชิญจะมีความแตกต่างกัน ทำให้การเป็นสังคมสีเขียวการรักษาและบริหารจัดการทรัพยากรธรรมชาติและสิ่งแวดล้อมอย่างบูรณาการจะได้รับความสำคัญและความสนใจจากนานาประเทศรวมทั้งประเทศไทยเพิ่มมากขึ้น พลังงานทดแทนและพลังงานทางเลือกรวมถึงการสร้างสมดุลความมั่นคงด้านพลังงานและอาหารมีแนวโน้มที่จะมีความสำคัญเพิ่มมากขึ้นกฎระเบียบและข้อตกลงด้านสิ่งแวดล้อมจะมีความเข้มข้นและเข้มงวดขึ้น โดยกรอบการพัฒนาตามข้อตกลงระหว่างประเทศต่างๆ ที่สำคัญ เช่น เป้าหมายการพัฒนาที่ยั่งยืน และบันทึกความตกลงปารีสจะได้รับการนำไปปฏิบัติอย่างจริงจังมากยิ่งขึ้น

แนวโน้มเหล่านี้จะก่อให้เกิดความท้าทายต่อการพัฒนาประเทศในหลายมิติ ทั้งในส่วนของ การจ้างงานและอาชีพ สาขาการผลิตและบริการใหม่ๆ ความมั่นคงของประเทศอันเกิดจากภัยคุกคามและความเสี่ยงด้านอื่นๆ ที่ซับซ้อนขึ้น อาชญากรรมไซเบอร์ รูปแบบการก่อสงครามที่ใช้เทคโนโลยี เป็นเครื่องมือ การเคลื่อนย้ายอย่างเสรีและรวดเร็วของผู้คน เงินทุน ข้อมูลข่าวสาร องค์ความรู้ เทคโนโลยีและสินค้าและบริการ การปรับตัวต่อการเปลี่ยนแปลงสภาพภูมิอากาศที่รวดเร็วและคาดการณ์ได้ยากการเกิดขึ้นของโรคระบาด และโรคอุบัติใหม่ที่จะส่งผลให้การเฝ้าระวังด้านการสาธารณสุขในประเทศมีความสำคัญมากขึ้น อาจ

นำไปสู่ปัญหาความเหลื่อมล้ำที่ทวีความรุนแรงมากขึ้นได้ หากไม่มีมาตรการที่มีประสิทธิภาพในการป้องกัน และรองรับผลกระทบต่างๆ ที่คาดว่าจะเกิดขึ้น ซึ่งรวมถึงการเตรียมความพร้อมเพื่อรองรับการเปลี่ยนแปลงทางเทคโนโลยีและนวัตกรรมแบบพลิกผันที่จะเกิดขึ้นอย่างรวดเร็วโดยเฉพาะอย่างยิ่งหากการเข้าถึงเทคโนโลยี โครงสร้างพื้นฐาน และองค์ความรู้สมัยใหม่มีระดับความแตกต่างกันระหว่างกลุ่มประชากรต่างๆ โดยการเปลี่ยนแปลงทางเทคโนโลยีและนวัตกรรมดังกล่าวจะส่งผลต่อการจ้างงานและอาชีพที่จะมีรูปแบบและลักษณะงานที่เปลี่ยนไป มีความต้องการแรงงานที่มีสมรรถนะสูงเพิ่มมากขึ้น หลายอาชีพอาจหายไปจากตลาดงานในปัจจุบันและบางอาชีพจะถูกทดแทนด้วยระบบอัตโนมัติโดยเฉพาะอาชีพที่ต้องการทักษะระดับต่ำ ก่อให้เกิดความเสี่ยงต่อความมั่นคงและคุณภาพชีวิตของประชาชนที่ปรับตัวไม่ทันหรือขาดความรู้และทักษะที่ทันกับยุคสมัยที่เปลี่ยนแปลงไปกระแสโลกาภิวัตน์ที่จะทำให้เกิดการพัฒนาขยายความเป็นเมือง วิถีชีวิตที่เปลี่ยนไปอย่างรวดเร็ว รวมทั้งการเปลี่ยนแปลงทางสภาพภูมิอากาศที่อาจจะมีผลกระทบรุนแรงมากยิ่งขึ้น ซึ่งปัจจัยทั้งหมดดังกล่าวจะส่งผลให้ปัญหาความยากจนและความเหลื่อมล้ำของประเทศมีความซับซ้อนมากยิ่งขึ้น

จากปัจจัยและแนวโน้มที่คาดว่าจะส่งผลต่อการขับเคลื่อนการพัฒนาประเทศในมิติต่างๆ ข้างต้น เห็นได้ว่าบริบทและสภาพแวดล้อมทั้งภายในและภายนอกประเทศมีแนวโน้มที่จะเปลี่ยนแปลงอย่างรวดเร็ว มีพลวัตสูง และมีความซับซ้อนหลากหลายมิติ ซึ่งจะส่งผลต่ออนาคตการพัฒนาประเทศอย่างมาก ดังนั้น การพัฒนาประเทศจึงจำเป็นต้องมียุทธศาสตร์การพัฒนาที่ครอบคลุมทุกมิติและทุกด้านการพัฒนาที่เกี่ยวข้อง มีความร่วมมือในลักษณะประชารัฐจากภาคส่วนต่างๆ ในรูปแบบของหุ้นส่วนการพัฒนาที่เป็นการดำเนินงานอย่างบูรณาการ เนื่องจากทุกมิติการพัฒนามีความเกี่ยวข้องซึ่งกันและกัน โดยประเทศไทยจำเป็นต้องมีทรัพยากรมนุษย์ที่มีคุณภาพ มีความรู้ สมรรถนะ และทักษะที่สอดคล้องกับการเปลี่ยนแปลงต่างๆ สามารถรู้เท่าทันและปรับตัวให้สามารถดำเนินชีวิตได้อย่างมีความสุข มีอาชีพที่มั่นคง สร้างรายได้ท่ามกลางความเปลี่ยนแปลงกฎเกณฑ์และกติกาใหม่ๆ และมาตรฐานที่สูงขึ้น โดยเฉพาะในโลกที่มีการเปลี่ยนแปลงอย่างรวดเร็วซึ่งจำเป็นต้องมีการพัฒนาระบบและปัจจัยส่งเสริมต่าง ๆ ที่เกี่ยวข้องไปพร้อมกัน ทั้งในส่วนของระบบการเรียนการสอน และการพัฒนาทักษะฝีมือที่สอดคล้องกันกับการพัฒนาของคนในแต่ละช่วงวัย ระบบบริการสาธารณะ โครงสร้างพื้นฐาน รวมทั้งการให้ความสำคัญกับการส่งเสริมเทคโนโลยีและนวัตกรรม เพื่อให้ประเทศไทยสามารถยกระดับเป็นเจ้าของเทคโนโลยีและนวัตกรรมก้าวทันโลก จากการต่อยอดการพัฒนาบนพื้นฐานนโยบายไทยแลนด์ 4.0 ส่งผลให้เกิดการสร้างห่วงโซ่มูลค่าทางเศรษฐกิจในทั้งภาคอุตสาหกรรม ภาคเกษตรและภาคบริการ กระจายผลประโยชน์จากการพัฒนา ลดปัญหาความเหลื่อมล้ำ และนำไปสู่การเสริมสร้างคุณภาพชีวิตของประชาชนทุกภาคส่วน

นอกจากนี้ ประเทศไทยต้องให้ความสำคัญกับการสร้างสมดุลความมั่นคงด้านพลังงานและอาหาร การรักษาไว้ซึ่งความหลากหลายเชิงนิเวศ การส่งเสริมการดำเนินชีวิตและธุรกิจ และการพัฒนาและขยายความเป็นเมืองที่เติบโตอย่างต่อเนื่องที่เป็นมิตรต่อสิ่งแวดล้อม พร้อมกับการมีข้อกำหนดของรูปแบบและกฎเกณฑ์ที่เกี่ยวข้องกับลักษณะการใช้พื้นที่ที่ชัดเจน ขณะที่การพัฒนาโครงสร้างพื้นฐานและระบบโลจิสติกส์ กฎหมาย ระบบภาษีต้องมีกลยุทธ์การพัฒนาที่สามารถอำนวยความสะดวกและส่งเสริมให้ประเทศมีศักยภาพการแข่งขันที่สูงขึ้น และสามารถใช้จุดแข็งในเรื่องตำแหน่งที่ตั้งทางภูมิศาสตร์ของประเทศให้เกิดประโยชน์ต่อการพัฒนาประเทศมากขึ้น รวมทั้งให้ความสำคัญของการรวมกลุ่มความร่วมมือกับนานาประเทศในระดับภูมิภาคและระดับโลก เพื่อกระชับและสร้างสัมพันธ์ไมตรี เสริมสร้างความสัมพันธ์ทางการทูต ซึ่งจะก่อให้เกิดการสร้างพลังทางเศรษฐกิจและรักษาความมั่นคงของประเทศ โดยจำเป็นต้องสร้างความพร้อมในการที่จะยกระดับมาตรฐานและมีการปฏิบัติให้เป็นไปตามระเบียบกติกาสากลในด้านต่างๆ

ขณะเดียวกันประเทศไทยจำเป็นต้องเร่งให้มีการปฏิรูประบบราชการและการเมืองเพื่อให้เกิดการบริหารราชการที่ดีและมีเสถียรภาพทางการเมือง มีการส่งเสริมคนในชาติให้ยึดมั่นสถาบันหลักเป็นศูนย์กลางจิตใจ เพื่อให้เกิดความรักความสามัคคี และลดความขัดแย้งภายในประเทศ โดยที่นโยบายการพัฒนาต่างๆ จำเป็นต้องคำนึงถึงความสอดคล้องกับโครงสร้างและลักษณะพฤติกรรมของประชากรที่อาจจะมีความแตกต่างจากปัจจุบันมากขึ้น

ดังนั้น ภายใต้เงื่อนไขโครงสร้างประชากร โครงสร้างเศรษฐกิจ สภาพสังคม สภาพภูมิอากาศสิ่งแวดล้อม และปัจจัยการพัฒนาต่างๆ ที่เกี่ยวข้อง ส่งผลให้ประเทศไทยจำเป็นต้องมีการวางแผนการพัฒนาที่รอบคอบและครอบคลุม อย่างไรก็ตาม หลายประเด็นพัฒนาเป็นเรื่องที่ต้องใช้ระยะเวลาในการดำเนินงานเพื่อให้เกิดการปรับตัวซึ่งจะต้องหยั่งรากลึกลงไปถึงการเปลี่ยนแปลงในเชิงโครงสร้างการขับเคลื่อนการพัฒนาให้ประเทศเจริญก้าวหน้าไปในอนาคตจึงจำเป็นต้องกำหนดวิสัยทัศน์ในระยะยาวที่ต้องบรรลุ พร้อมทั้งแนวยุทธศาสตร์หลักในด้านต่างๆ เพื่อเป็นกรอบในการขับเคลื่อนการพัฒนาอย่างบูรณาการบนพื้นฐานประชารัฐเพื่อยกระดับจุดแข็งและจุดเด่นของประเทศ และปรับปรุงแก้ไขจุดอ่อนและจุดด้อย ต่าง ๆ อย่างเป็นระบบ โดยยุทธศาสตร์ชาติจะเป็นเป้าหมายใหญ่ในการขับเคลื่อนประเทศและถ่ายทอดไปสู่แผนในระดับอื่น ๆ เพื่อนำไปสู่การปฏิบัติทั้งในระดับยุทธศาสตร์ ภารกิจและพื้นที่ ซึ่งรวมถึงพื้นที่พิเศษต่างๆ อาทิ เขตเศรษฐกิจพิเศษชายแดน เขตพัฒนาพิเศษภาคตะวันออกเพื่อให้เกิดการพัฒนาประเทศสามารถดำเนินการได้อย่างมั่นคง มั่งคั่ง และยั่งยืน

3. วิสัยทัศน์ประเทศไทย

“ประเทศไทยมีความมั่นคง มั่งคั่ง ยั่งยืน เป็นประเทศพัฒนาแล้ว ด้วยการพัฒนาตามหลักปรัชญาของเศรษฐกิจพอเพียง” หรือเป็นคติพจน์ประจำชาติว่า **“มั่นคง มั่งคั่ง ยั่งยืน”** เพื่อสนองตอบต่อผลประโยชน์แห่งชาติ อันได้แก่ การมีเอกราช อธิปไตย การดำรงอยู่อย่างมั่นคง และยั่งยืนของสถาบันหลักของชาติและประชาชนจากภัยคุกคามทุกรูปแบบ การอยู่ร่วมกันในชาติอย่างสันติสุขเป็นปึกแผ่น มีความมั่นคงทางสังคมท่ามกลางพหุสังคมและการมีเกียรติและศักดิ์ศรีของความเป็นมนุษย์ความเจริญเติบโตของชาติ ความเป็นธรรมและความอยู่ดีมีสุขของประชาชน ความยั่งยืนของฐานทรัพยากรธรรมชาติ สิ่งแวดล้อม ความมั่นคงทางพลังงานและอาหาร ความสามารถในการรักษาผลประโยชน์ของชาติภายใต้การเปลี่ยนแปลงของสภาวะแวดล้อมระหว่างประเทศ และการอยู่ร่วมกันอย่างสันติประสานสอดคล้องกันด้านความมั่นคงในประชาคมอาเซียนและประชาคมโลกอย่างมีเกียรติและศักดิ์ศรี

ความมั่นคง หมายถึง การมีความมั่นคงปลอดภัยจากภัยและการเปลี่ยนแปลงทั้งภายในประเทศและภายนอกประเทศในทุกระดับ ทั้งระดับประเทศ สังคม ชุมชน ครัวเรือน และปัจเจกบุคคล และมีความมั่นคงในทุกมิติ ทั้งมิติทางการทหาร เศรษฐกิจ สังคม สิ่งแวดล้อม และการเมือง เช่น ประเทศมีความมั่นคงในเอกราชและอธิปไตย มีการปกครองระบอบประชาธิปไตยที่มีพระมหากษัตริย์ทรงเป็นประมุข สถาบันชาติ ศาสนา พระมหากษัตริย์มีความเข้มแข็งเป็นศูนย์กลางและเป็นที่ยึดเหนี่ยวจิตใจของประชาชน มีระบบการเมืองที่มั่นคงเป็นกลไกที่นำไปสู่การบริหารประเทศที่ต่อเนื่องและโปร่งใสตามหลักธรรมาภิบาล สังคมมีความปรองดองและความสามัคคี สามารถผนึกกำลังเพื่อพัฒนาประเทศ ชุมชนมีความเข้มแข็ง ครอบครัว มีความอบอุ่น ประชาชนมีความมั่นคงในชีวิต มีงานและรายได้ที่มั่นคงพอเพียงกับการดำรงชีวิต มีการออมสำหรับวัยเกษียณ ความมั่นคงของอาหาร พลังงาน และน้ำ มีที่อยู่อาศัยและความปลอดภัยในชีวิตทรัพย์สิน

ความมั่นคง หมายถึง ประเทศไทยมีการขยายตัวของเศรษฐกิจอย่างต่อเนื่องและมีความยั่งยืน จนเข้าสู่กลุ่มประเทศรายได้สูง ความเหลื่อมล้ำของการพัฒนาลดลง ประชากรมีความอยู่ดีมีสุขได้รับผลประโยชน์จากการพัฒนาอย่างเท่าเทียมกันมากขึ้น และมีการพัฒนาอย่างทั่วถึงทุกภาคส่วนมีคุณภาพชีวิตตามมาตรฐานขององค์การสหประชาชาติ ไม่มีประชาชนที่อยู่ในภาวะความยากจนเศรษฐกิจในประเทศมีความเข้มแข็ง ขณะเดียวกันต้องมีความสามารถในการแข่งขันกับประเทศต่างๆทั้งในตลาดโลกและตลาดภายในประเทศเพื่อให้สามารถสร้างรายได้ทั้งจากภายในและภายนอกประเทศตลอดจนมีการสร้างฐานเศรษฐกิจและสังคมแห่งอนาคตเพื่อให้สอดคล้องกับบริบทการพัฒนาที่เปลี่ยนแปลงไป และประเทศไทยมีบทบาทที่สำคัญในเวทีโลก และมีความสัมพันธ์ทางเศรษฐกิจและการค้าอย่างแน่นแฟ้นกับประเทศในภูมิภาคเอเชีย เป็นจุดสำคัญของการเชื่อมโยงในภูมิภาค ทั้งการคมนาคมขนส่ง การผลิต การค้า การลงทุน และการทำธุรกิจ เพื่อให้เป็นพลังในการพัฒนา นอกจากนี้ยังมีความสมบูรณ์ในทุนที่จะสามารถสร้างการพัฒนาต่อเนื่องไปได้ ได้แก่ ทุนมนุษย์ ทุนทางปัญญาทุนทางการเงิน ทุนที่เป็นเครื่องมือเครื่องจักร ทุนทางสังคม และทุนทรัพยากรธรรมชาติและสิ่งแวดล้อม

ความยั่งยืน หมายถึง การพัฒนาที่สามารถสร้างความเจริญ รายได้ และคุณภาพชีวิตของประชาชนให้เพิ่มขึ้นอย่างต่อเนื่อง ซึ่งเป็นการเจริญเติบโตของเศรษฐกิจที่อยู่บนหลักการใช้ การรักษาและการฟื้นฟูฐานทรัพยากรธรรมชาติอย่างยั่งยืน ไม่ใช่ทรัพยากรธรรมชาติจนเกินพอดี ไม่สร้างมลภาวะต่อสิ่งแวดล้อมจนเกินความสามารถในการรองรับและเยียวยาของระบบนิเวศ การผลิตและการบริโภคเป็นมิตรกับสิ่งแวดล้อม และสอดคล้องกับเป้าหมายการพัฒนาที่ยั่งยืน ทรัพยากรธรรมชาติมีความอุดมสมบูรณ์มากขึ้นและสิ่งแวดล้อมมีคุณภาพดีขึ้น คนมีความรับผิดชอบต่อสังคม มีความเอื้ออาทร เสียสละเพื่อผลประโยชน์ส่วนรวม รัฐบาลมีนโยบายที่มุ่งประโยชน์ส่วนรวมอย่างยั่งยืนและให้ความสำคัญกับการมีส่วนร่วมของประชาชน และทุกภาคส่วนในสังคมยึดถือและปฏิบัติตามหลักปรัชญาของเศรษฐกิจพอเพียงเพื่อการพัฒนาอย่างสมดุล มีเสถียรภาพ และยั่งยืน

โดยมีเป้าหมายการพัฒนาประเทศ คือ **“ประเทศชาติมั่นคง ประชาชนมีความสุข เศรษฐกิจพัฒนาอย่างต่อเนื่อง สังคมเป็นธรรม ฐานทรัพยากรธรรมชาติยั่งยืน”** โดยยกระดับศักยภาพของประเทศในหลากหลายมิติ พัฒนาค้นในทุกมิติและในทุกช่วงวัยให้เป็นคนดี เก่ง และมีคุณภาพ สร้างโอกาสและความเสมอภาคทางสังคม สร้างการเติบโตบนคุณภาพชีวิตที่เป็นมิตรกับสิ่งแวดล้อม และมีภาครัฐของประชาชนเพื่อประชาชนและประโยชน์ส่วนรวม โดยการประเมินผลการพัฒนาตามยุทธศาสตร์ชาติประกอบด้วย

- 1) ความอยู่ดีมีสุขของคนไทยและสังคมไทย
- 2) ชีตความสามารถในการแข่งขัน การพัฒนาเศรษฐกิจ และการกระจายรายได้
- 3) การพัฒนาทรัพยากรมนุษย์ของประเทศ
- 4) ความเท่าเทียมและความเสมอภาคของสังคม
- 5) ความหลากหลายทางชีวภาพ คุณภาพสิ่งแวดล้อม และความยั่งยืนของทรัพยากรธรรมชาติ
- 6) ประสิทธิภาพการบริหารจัดการและการเข้าถึงการให้บริการของภาครัฐ

4. ประเด็นยุทธศาสตร์ชาติ

4.1 ยุทธศาสตร์ชาติด้านความมั่นคง

- (1) การรักษาความสงบภายในประเทศ
- (2) การป้องกันและแก้ไขปัญหาที่มีผลกระทบต่อความมั่นคง
- (3) การพัฒนาศักยภาพของประเทศให้พร้อมเผชิญภัยคุกคามที่กระทบต่อความมั่นคงของชาติ
- (4) การบูรณาการความร่วมมือด้านความมั่นคงกับอาเซียนและนานาชาติ รวมถึงองค์กรภาครัฐและที่มีใช้ภาครัฐ
- (5) การพัฒนากลไกการบริหารจัดการความมั่นคงแบบองค์รวม

4.2 ยุทธศาสตร์ชาติด้านการสร้างความสามารถในการแข่งขัน

- (1) การเกษตรสร้างมูลค่า
- (2) อุตสาหกรรมและบริการแห่งอนาคต
- (3) สร้างความหลากหลายด้านการท่องเที่ยว
- (4) โครงสร้างพื้นฐาน เชื่อมไทย เชื่อมโลก
- (5) พัฒนาเศรษฐกิจบนพื้นฐานผู้ประกอบการยุคใหม่

4.3 ยุทธศาสตร์ชาติด้านการพัฒนาและเสริมสร้างศักยภาพทรัพยากรมนุษย์

- (1) การปรับเปลี่ยนค่านิยมและวัฒนธรรม
- (2) การพัฒนาคุณภาพคนตลอดช่วงชีวิต
- (3) ปฏิรูปกระบวนการเรียนรู้ที่ตอบสนองต่อการเปลี่ยนแปลงในศตวรรษที่ 21
- (4) การตระหนักถึงพหุปัญญาของมนุษย์ที่หลากหลาย
- (5) การเสริมสร้างให้คนไทยมีสุขภาวะที่ดี
- (6) การสร้างสภาพแวดล้อมที่เอื้อต่อการพัฒนาและเสริมสร้างศักยภาพทรัพยากรมนุษย์
- (7) การเสริมสร้างศักยภาพการกีฬาในการสร้างคุณค่าทางสังคมและพัฒนาประเทศ

4.4 ยุทธศาสตร์ชาติด้านการสร้างโอกาสและความเสมอภาคทางสังคม

- (1) การลดความเหลื่อมล้ำ สร้างความเป็นธรรมในทุกมิติ
- (2) การกระจายศูนย์กลางความเจริญทางเศรษฐกิจ สังคม และเทคโนโลยี
- (3) การเสริมสร้างพลังทางสังคม
- (4) การเพิ่มขีดความสามารถของชุมชนท้องถิ่นในการพัฒนา การพึ่งตนเองและการจัดการตนเอง

4.5 ยุทธศาสตร์ชาติด้านการสร้างการเติบโตบนคุณภาพชีวิตที่เป็นมิตรกับสิ่งแวดล้อม

- (1) สร้างการเติบโตอย่างยั่งยืนบนสังคมเศรษฐกิจสีเขียว
- (2) สร้างการเติบโตอย่างยั่งยืนบนสังคมเศรษฐกิจภาคทะเล
- (3) สร้างการเติบโตอย่างยั่งยืนบนสังคมที่เป็นมิตรต่อสภาพภูมิอากาศ
- (4) พัฒนาพื้นที่เมือง ชนบท เกษตรกรรมและอุตสาหกรรมเชิงนิเวศ มุ่งเน้นความเป็นเมืองที่เติบโตอย่างต่อเนื่อง
- (5) พัฒนาความมั่นคงน้ำ พลังงาน และเกษตรที่เป็นมิตรต่อสิ่งแวดล้อม
- (7) ยกระดับกระบวนการทัศน์เพื่อกำหนดอนาคตประเทศ

4.6 ยุทธศาสตร์ชาติด้านการปรับสมดุลและพัฒนาระบบการบริหารจัดการภาครัฐ

- (1) ภาครัฐที่ยึดประชาชนเป็นศูนย์กลาง ตอบสนองความต้องการ และให้บริการอย่างสะดวกรวดเร็ว โปร่งใส
- (2) ภาครัฐบริหารงานแบบบูรณาการโดยมียุทธศาสตร์ชาติเป็นเป้าหมายและเชื่อมโยงการพัฒนาในทุกระดับ ทุกประเด็น ทุกภารกิจ และทุกพื้นที่
- (3) ภาครัฐมีขนาดเล็กกลาง เหมาะสมกับภารกิจ ส่งเสริมให้ประชาชนและทุกภาคส่วนมีส่วนร่วมในการพัฒนาประเทศ
- (4) ภาครัฐมีความทันสมัย
- (5) บุคลากรภาครัฐเป็นคนดีและเก่ง ยึดหลักคุณธรรม จริยธรรม มีจิตสำนึกมีความสามารถสูง มุ่งมั่น และเป็นมืออาชีพ
- (7) ภาครัฐมีความโปร่งใส ปลอดการทุจริตและประพฤติมิชอบ
- (7) กฎหมายมีความสอดคล้องเหมาะสมกับบริบทต่าง ๆ และมีเท่าที่จำเป็น
- (8) กระบวนการยุติธรรมเคารพสิทธิมนุษยชนและปฏิบัติต่อประชาชนโดยเสมอภาค

1.2 แผนพัฒนาเศรษฐกิจและสังคมแห่งชาติ ฉบับที่ 12

หลักการสำคัญของแผนพัฒนาเศรษฐกิจและสังคมแห่งชาติฉบับที่ 12 (พ.ศ.2560-2564)

การพัฒนาประเทศในระยะของแผนพัฒนาฯ ฉบับที่ 12 จะมุ่งบรรลุเป้าหมายในระยะ 5 ปี ที่จะสามารถต่อยอดในระยะต่อไปเพื่อให้บรรลุเป้าหมายการพัฒนาระยะยาวตามยุทธศาสตร์ชาติ 20 ปีโดยมีหลักการสำคัญของแผนพัฒนาฯ ดังนี้

1. ยึด “หลักปรัชญาของเศรษฐกิจพอเพียง” ต่อเนื่องมาตั้งแต่แผนพัฒนาฯ ฉบับที่ 9 เพื่อให้เกิดบูรณาการการพัฒนาในทุกมิติอย่างสมเหตุสมผล มีความพอประมาณ และมีระบบภูมิคุ้มกันและการบริหารจัดการความเสี่ยงที่ดี ซึ่งเป็นเงื่อนไขจำเป็นสำหรับการพัฒนาที่ยั่งยืนโดยมุ่งเน้นการพัฒนาด้านให้มีความเป็นคนที่สมบูรณ์สังคมไทยเป็นสังคมคุณภาพ สร้างโอกาสและมีที่ยืนให้กับทุกคนในสังคมได้ดำเนินชีวิตที่ดีมีความสุขและอยู่ร่วมกันอย่างสมานฉันท์ ในขณะที่ระบบเศรษฐกิจของประเทศก็เจริญเติบโตอย่างต่อเนื่องมีคุณภาพ และมีเสถียรภาพ การกระจายความมั่งคั่งอย่างทั่วถึงและเป็นธรรม เป็นการเติบโตที่เป็นมิตรกับสิ่งแวดล้อม รักษาความหลากหลายทางชีวภาพ ชุมชนวิถีชีวิต ค่านิยม ประเพณี และวัฒนธรรม

2. ยึด “คนเป็นศูนย์กลางการพัฒนา” มุ่งสร้างคุณภาพชีวิตและสุขภาวะที่ดีสำหรับคนไทย พัฒนาการให้มีความเป็นคนที่สมบูรณ์ มีวินัย ใฝ่รู้ มีความรู้ มีทักษะ มีความคิดสร้างสรรค์ มีทัศนคติที่ดี รับผิดชอบ ต่อสังคม มีจริยธรรมและคุณธรรม พัฒนาการทุกช่วงวัยและเตรียมความพร้อมเข้าสู่สังคมผู้สูงอายุอย่างมีคุณภาพ รวมถึงการสร้างคนให้ใช้ประโยชน์และอยู่กับสิ่งแวดล้อมอย่างเกื้อกูล อนุรักษ์ ฟื้นฟู ใช้ประโยชน์ทรัพยากรธรรมชาติและสิ่งแวดล้อมอย่างเหมาะสม

3. ยึด “วิสัยทัศน์ภายใต้ยุทธศาสตร์ชาติ 20 ปี” มาเป็นกรอบของวิสัยทัศน์ประเทศไทยในแผนพัฒนาฯ ฉบับที่ 12 วิสัยทัศน์ “ประเทศไทยมีความมั่นคง มั่งคั่ง ยั่งยืน เป็นประเทศพัฒนาแล้ว ด้วยการพัฒนาตามหลักปรัชญาของเศรษฐกิจพอเพียง” หรือเป็นคติพจน์ประจำชาติว่า “มั่นคง มั่งคั่ง ยั่งยืน” โดยที่วิสัยทัศน์ดังกล่าวสนองต่อผลประโยชน์แห่งชาติ ได้แก่ การมีเอกราช อธิปไตย และบูรณาการแห่งเขตอำนาจรัฐ การดำรงอยู่อย่างมั่นคงยั่งยืนของสถาบันหลักสำคัญของชาติ การดำรงอยู่อย่างมั่นคงของชาติและ

ประชาชนจากภัยทุกรูปแบบ การอยู่ร่วมกันในชาติอย่างสันติสุขเป็นปีกแผ่นมีความมั่นคงทางสังคม ท่ามกลางพหุสังคมและการมีเกียรติและศักดิ์ศรีของความเป็นมนุษย์ ความเจริญเติบโตของชาติ ความเป็น ธรรมและความอยู่ดีมีสุขของประชาชน ความยั่งยืนของฐานทรัพยากรธรรมชาติสิ่งแวดล้อม ความมั่นคงทาง พลังงาน อาหารและน้ำ ความสามารถในการรักษาผลประโยชน์ของชาติภายใต้การเปลี่ยนแปลงของสภาวะ แวดล้อมระหว่างประเทศและการอยู่ร่วมกันอย่างสันติ ประสานสอดคล้องกันด้านความมั่นคงในประชาคม อาเซียนและประชาคมโลกอย่างมีเกียรติและศักดิ์ศรี ประเทศไทยไม่เป็นภาระของโลกและสามารถเกื้อกูล ประเทศที่มีศักยภาพทางเศรษฐกิจดีกว่า

4. ยึด “เป้าหมายอนาคตประเทศไทยปี 2579” ที่เป็นเป้าหมายในยุทธศาสตร์ชาติ 20 ปี มาเป็น กรอบในการกำหนดเป้าหมายที่จะบรรลุใน 5 ปีแรกและเป้าหมายในระดับย่อยลงมา โดยที่เป้าหมายและ ตัวชี้วัดในต่างๆ มีความสอดคล้องกับกรอบเป้าหมายที่ยั่งยืน(SDGs) ทั้งนี้ เป้าหมายประเทศไทยปี 2579 ซึ่งเป็นที่ยอมรับร่วมกันนั้น พิจารณาจากทั้งประเด็นหลักและลักษณะของการพัฒนา ลักษณะฐานการผลิตและ บริการสำคัญของประเทศ ลักษณะของคนไทยและสังคมไทยที่พึงปรารถนา และกลุ่มเป้าหมายในสังคมไทย โดยกำหนดไว้ดังนี้ “เศรษฐกิจและสังคมไทยมีการพัฒนาอย่างมั่นคงและยั่งยืนบนฐานการพัฒนาที่ยั่งยืน สังคมไทยเป็นสังคมที่เป็นธรรมมีความเหลื่อมล้ำน้อย คนไทยเป็นมนุษย์ที่สมบูรณ์ เป็นพลเมืองที่มีวินัย ตื่นรู้ และเรียนรู้ด้วยตนเองตลอดชีวิต มีความรู้ มีทักษะและทัศนคติที่เป็นค่านิยมที่ดี มีสุขภาพร่างกายและจิตใจที่ สมบูรณ์ มีความเจริญเติบโตทางจิตวิญญาณ มีจิตสาธารณะและทำประโยชน์ต่อส่วนรวม ความเป็น พลเมืองไทย พลเมืองอาเซียน และพลเมืองโลก ประเทศไทยมีบทบาทที่สำคัญในเวทีนานาชาติ ระบบ เศรษฐกิจตั้งอยู่บนฐานของการใช้นวัตกรรมนำดิจิทัล สามารถแข่งขันในการผลิตได้และค้าขายเป็น มีความ เป็นสังคมประกอบการ มีฐานการผลิตและบริการที่มีคุณภาพและรูปแบบที่โดดเด่นเป็นที่ต้องการใน ตลาดโลก เป็นฐานการผลิตและบริการที่สำคัญ เช่น การให้บริการคุณภาพทั้งด้านการเงิน ระบบโลจิสติกส์ บริการด้านสุขภาพ และท่องเที่ยวคุณภาพ เป็นครัวโลกของอาหารคุณภาพและปลอดภัย เป็นฐาน อุตสาหกรรมและบริการอัจฉริยะที่เป็นอุตสาหกรรมแห่งอนาคตที่ใช้นวัตกรรม ทุนมนุษย์ทักษะสูงและ เทคโนโลยีอัจฉริยะ มาต่อยอดฐานการผลิตและบริการที่มีศักยภาพในปัจจุบันและพัฒนาฐานการผลิตและ บริการใหม่ๆเพื่อนำประเทศไทยไปสู่การมีระบบเศรษฐกิจ สังคม และประชาชนที่มีความเป็นอัจฉริยะ”

5. ยึด “หลักการเจริญเติบโตทางเศรษฐกิจที่ลดความเหลื่อมล้ำและขับเคลื่อนการเจริญเติบโตจาก การเพิ่มผลิตภาพการผลิตบนฐานของการใช้ภูมิปัญญาและนวัตกรรม” แผนพัฒนาฉบับที่ 12 มุ่งเน้นการ สร้างความเจริญเติบโตทางเศรษฐกิจที่มีความครอบคลุมทั่วถึงเพื่อเพิ่มขยายฐานกลุ่มประชากรชั้นกลางให้ กว้างขึ้น โดยกำหนดเป้าหมายในการเพิ่มโอกาสทางเศรษฐกิจ โอกาสทางสังคม และรายได้ของกลุ่ม ประชากรรายได้ต่ำสุดร้อยละ 40 ให้สูงขึ้น นอกจากนี้ การเพิ่มผลิตภาพการผลิตบนฐานของการใช้ภูมิ ปัญญาและพัฒนานวัตกรรมนับเป็นหัวใจสำคัญในการขับเคลื่อนการพัฒนาในระยะต่อไปสำหรับทุกภาคส่วน ในสังคมไทย โดยที่เส้นทางการพัฒนาที่มุ่งสู่การเป็นประเทศที่พัฒนาแล้วนั้น กำหนดเป้าหมายทั้งในด้าน รายได้ ความเป็นธรรม การลดความเหลื่อมล้ำและขยายฐานคนชั้นกลาง การสร้างสังคมที่มีคุณภาพและมี ธรรมภิบาล และความเป็นมิตรต่อสิ่งแวดล้อม

6. ยึด “หลักการนำไปสู่การปฏิบัติให้เกิดผลสัมฤทธิ์อย่างจริงจังใน 5 ปี ที่ต่อยอดไปสู่ผลสัมฤทธิ์ ที่เป็นเป้าหมายในระยะยาว” จากการพัฒนาเป็นกลไกเชื่อมต่อในลำดับแรกที่จะกำกับและส่งต่อ แนวทางการพัฒนาและเป้าหมายยุทธศาสตร์ 20 ปี ให้เกิดการปฏิบัติในทุกระดับและในแต่ละด้านอย่าง สอดคล้องกัน แผนพัฒนาฉบับที่ 12 จึงให้ความสำคัญกับการใช้กลไกประชารัฐที่เป็นการรวบรวมพลัง

ขับเคลื่อนจากทั้งภาครัฐ เอกชน และประชาชน และการกำหนดประเด็นบูรณาการของการพัฒนาที่มีลำดับความสำคัญสูง และได้กำหนดในระดับแผนงาน/โครงการสำคัญที่จะตอบสนองต่อเป้าหมายการพัฒนาได้อย่างแท้จริง รวมทั้งการกำหนดเป้าหมายและตัวชี้วัดที่มีความครอบคลุมหลากหลายมิติมากกว่าในแผนพัฒนาฯ ฉบับที่ผ่านมา ในการกำหนดเป้าหมายได้คำนึงถึงความสอดคล้องกับเป้าหมายระยะยาวของยุทธศาสตร์ชาติและการเป็นกรอบกำกับเป้าหมายและตัวชี้วัดในระดับย่อยลงมาที่จะต้องถูกส่งต่อและกำกับให้สามารถดำเนินการให้เกิดขึ้นอย่างมีผลสัมฤทธิ์ภายใต้กรอบการจัดสรรงบประมาณ การติดตามและประเมินผลการใช้จ่ายงบประมาณแผ่นดินและการติดตามประเมินผลการปฏิบัติราชการรวมทั้งการพัฒนาระบบราชการที่สอดคล้องเป็นสาระเดียวกันหรือเสริมหนุนซึ่งกันและกัน แผนพัฒนาฯ ฉบับที่ 12 จึงกำหนดประเด็นบูรณาการ เพื่อการพัฒนาเพื่อเป็นแนวทางสำคัญประกอบการจัดสรรงบประมาณแผ่นดิน รวบรวมและกำหนดแผนงาน/โครงการสำคัญในระดับปฏิบัติ และกำหนดจุดเน้นในการพัฒนาเชิงพื้นที่ในระดับสาขาการผลิตและบริการและจังหวัดที่เป็นจุดยุทธศาสตร์สำคัญในด้านต่างๆ

แผนพัฒนาเศรษฐกิจและสังคมแห่งชาติ ฉบับที่ 12 (พ.ศ. 2560 – 2564) ได้จัดทำขึ้นในช่วงเวลาของการปฏิรูปประเทศและสถานการณ์โลกที่เปลี่ยนแปลงอย่างรวดเร็วและเชื่อมโยงกันใกล้ชิดกันมากขึ้น โดยได้น้อมนำหลัก “ปรัชญาของเศรษฐกิจพอเพียง” มาเป็นปรัชญานำทางในการพัฒนาประเทศต่อเนื่องจากแผนพัฒนาฯ ฉบับที่ 9-11 เพื่อเสริมสร้างภูมิคุ้มกันและช่วยให้สังคมไทยสามารถยืนหยัดอยู่ได้อย่างมั่นคง เกิดภูมิคุ้มกัน และมีการบริหารจัดการความเสี่ยงอย่างเหมาะสม ส่งผลให้การพัฒนาประเทศสู่ความสมดุลและยั่งยืน

ในการจัดทำแผนพัฒนาฯ ฉบับที่ 12 ครั้งนี้ สำนักงานคณะกรรมการพัฒนาการเศรษฐกิจและสังคมแห่งชาติ (สศช.) ได้จัดทำบนพื้นฐานของกรอบยุทธศาสตร์ชาติ 20 ปี (พ.ศ. 2560 – 2579) ซึ่งเป็นแผนหลักของการพัฒนาประเทศ และเป้าหมายการพัฒนาที่ยั่งยืน (Sustainable Development Goals: SDGs) รวมทั้งการปรับโครงสร้างประเทศไทยไปสู่ประเทศไทย 4.0 ตลอดจนประเด็นการปฏิรูปประเทศ นอกจากนั้น ได้ให้ความสำคัญกับการมีส่วนร่วมของภาคีการพัฒนาทุกภาคส่วน ทั้งในระดับกลุ่มอาชีพ ระดับภาค และระดับประเทศในทุกขั้นตอนของแผนฯ อย่างกว้างขวางและต่อเนื่อง เพื่อร่วมกันกำหนดวิสัยทัศน์และทิศทางการพัฒนาประเทศ รวมทั้งร่วมจัดทำรายละเอียดยุทธศาสตร์ของแผนฯ เพื่อมุ่งสู่ “ความมั่นคง มั่งคั่ง และยั่งยืน”

การพัฒนาประเทศในระยะแผนพัฒนาฯ ฉบับที่ 12 จึงเป็นจุดเปลี่ยนที่สำคัญในการเชื่อมต่อกับยุทธศาสตร์ชาติ 20 ปี ในลักษณะการแปลงยุทธศาสตร์ระยะยาวสู่การปฏิบัติ โดยในแต่ละยุทธศาสตร์ของแผนพัฒนาฯ ฉบับที่ 12 ได้กำหนดประเด็นการพัฒนา พร้อมทั้งแผนงาน/โครงการสำคัญที่ต้องดำเนินการให้เห็นผลเป็นรูปธรรมในช่วง 5 ปีแรกของการขับเคลื่อนยุทธศาสตร์ชาติ เพื่อเตรียมความพร้อมคน สังคม และระบบเศรษฐกิจของประเทศให้สามารถปรับตัวรองรับผลกระทบจากการเปลี่ยนแปลงได้อย่างเหมาะสม ขณะเดียวกัน ยังได้กำหนดแนวคิดและกลไกการขับเคลื่อนและติดตามประเมินผลที่ชัดเจน เพื่อกำกับให้การพัฒนาเป็นไปอย่างมีทิศทางและเกิดประสิทธิภาพ นำไปสู่การพัฒนาเพื่อประโยชน์สุขที่ยั่งยืนของสังคมไทย

1. ภาพรวมการพัฒนาในช่วงแผนพัฒนาฯ ฉบับที่ 12

- 1.1 หลักการ
- 1.2 จุดเปลี่ยนสำคัญในแผนพัฒนาเศรษฐกิจและสังคมฉบับที่ 12
- 1.3 ประเด็นการพัฒนาหลักที่สำคัญในช่วงแผนพัฒนาฯ ฉบับที่ 12

2. การประเมินสภาพแวดล้อมการพัฒนาประเทศ

- 2.1 สถานการณ์และแนวโน้มภายนอก
- 2.2 สถานการณ์และแนวโน้มภายใน

3. วัตถุประสงค์และเป้าหมายการพัฒนาในช่วงแผนพัฒนาฯ ฉบับที่ 12

- 3.1. วัตถุประสงค์
- 3.2. เป้าหมายรวม

4. ยุทธศาสตร์การพัฒนาประเทศ ยุทธศาสตร์ในแผนพัฒนาฯ ฉบับที่ 12 มีทั้งหมด 10 ยุทธศาสตร์ โดยมี 6 ยุทธศาสตร์ตามกรอบยุทธศาสตร์ชาติ 20 ปี และอีก 4 ยุทธศาสตร์ที่เป็นปัจจัยสนับสนุน ดังนี้

4.1 ยุทธศาสตร์การเสริมสร้างและพัฒนาศักยภาพทุนมนุษย์

- เพื่อปรับเปลี่ยนให้คนไทยในสังคมไทยมีค่านิยมตามบรรทัดฐานที่ดีทางสังคม
- เพื่อเตรียมคนไทยให้มีความพร้อมในการดำรงชีวิตสำหรับโลกศตวรรษที่ 21
- เพื่อส่งเสริมให้คนไทยมีสุขภาพที่ดีตลอดช่วงชีวิต
- เพื่อเสริมสร้างสถาบันทางสังคมให้มีความเข้มแข็งเอื้อต่อการพัฒนาคนและประเทศ

4.2 ยุทธศาสตร์การสร้างความเป็นธรรมและลดความเหลื่อมล้ำในสังคม

- เพื่อขยายโอกาสทางเศรษฐกิจและสังคมให้แก่กลุ่มประชากรร้อยละ 40 ที่มีรายได้น้อยที่สุด
- เพื่อให้คนไทยทุกคนเข้าถึงบริการทางสังคมที่มีคุณภาพได้อย่างทั่วถึง
- เพื่อสร้างความเข้มแข็งให้ชุมชน

4.3 ยุทธศาสตร์การสร้างการแข่งขันทางเศรษฐกิจและแข่งขันได้อย่างยั่งยืน

- สร้างความเข้มแข็งให้เศรษฐกิจขยายตัวอย่างมีเสถียรภาพและยั่งยืน

4.4 ยุทธศาสตร์การเติบโตที่เป็นมิตรกับสิ่งแวดล้อมเพื่อการพัฒนาอย่างยั่งยืน

- รักษา ฟื้นฟูทรัพยากรธรรมชาติและมีการใช้ประโยชน์อย่างยั่งยืนและเป็นธรรม
- สร้างความมั่นคงด้านน้ำของประเทศ และบริหารจัดการทรัพยากรน้ำทั้งระบบให้มีประสิทธิภาพ
- บริหารจัดการสิ่งแวดล้อม และลดมลพิษให้มีคุณภาพดีขึ้น
- พัฒนาขีดความสามารถในการลดก๊าซเรือนกระจก และการปรับตัวเพื่อลดผลกระทบจากการเปลี่ยนแปลงสภาพภูมิอากาศ และการรับมือกับภัยพิบัติ

4.5 ยุทธศาสตร์การเสริมสร้างความมั่นคงแห่งชาติเพื่อการพัฒนาประเทศสู่ความมั่นคง มั่งคั่ง และยั่งยืน

- เพื่อปกป้องสถาบันพระมหากษัตริย์และเสริมสร้างความมั่นคงภายใน รวมทั้งป้องกันปัญหาภัยคุกคามที่เป็นอุปสรรคต่อการพัฒนาเศรษฐกิจ สังคม และการเมืองของชาติ
- เพื่อสร้างความพร้อมและผนึกกำลังของทุกภาคส่วน ให้มีขีดความสามารถในการบริหาร จัดการด้านความมั่นคง และมีศักยภาพในการป้องกันและแก้ไขสถานการณ์ที่เกิดจากภัยคุกคามทั้งภัยทางทหารและภัยคุกคามอื่นๆ
- เพื่อเสริมสร้างความร่วมมือด้านความมั่นคงกับมิตรประเทศ ในการสนับสนุนการ

รักษาความสงบสุขและผลประโยชน์ของชาติ

- เพื่อเพิ่มประสิทธิภาพการบริหารนโยบายด้านความมั่นคงและนโยบายทางเศรษฐกิจ สังคม ทรัพยากรธรรมชาติและสิ่งแวดล้อมให้มีความเป็นเอกภาพ

4.6 ยุทธศาสตร์การบริหารจัดการในภาครัฐ การป้องกันการทุจริตประพฤติมิชอบ และธรรมาภิบาลในสังคมไทย

- เพื่อให้ภาครัฐมีขนาดเล็ก มีการบริหารจัดการที่ดี และได้มาตรฐานสากล
- เพื่อให้องค์กรปกครองส่วนท้องถิ่นให้มีการบริหารจัดการและให้บริการแก่ประชาชนในท้องถิ่นได้อย่างมีประสิทธิภาพ ประสิทธิผล และโปร่งใสตรวจสอบได้
- เพื่อลดปัญหาการทุจริตและประพฤติมิชอบของประเทศ
- เพื่อพัฒนาระบบและกระบวนการทางกฎหมายให้สามารถอำนวยความสะดวกด้วยความรวดเร็ว และเป็นธรรมแก่ประชาชน

4.7 ยุทธศาสตร์การพัฒนาโครงสร้างพื้นฐานและระบบโลจิสติกส์

- เพื่อพัฒนาโครงสร้างพื้นฐาน สิ่งอำนวยความสะดวกด้านการขนส่งและการค้า รวมทั้งมีกลไกกำกับ ดูแล การประกอบกิจการขนส่งที่มีประสิทธิภาพและโปร่งใส ให้สามารถสนับสนุนการเพิ่มขีดความสามารถในการแข่งขันของประเทศ และยกระดับคุณภาพชีวิตให้แก่ประชาชน
- เพื่อสร้างความมั่นคงทางพลังงาน เพิ่มประสิทธิภาพการใช้พลังงาน และส่งเสริมการใช้พลังงานทดแทนและพลังงานสะอาด ตลอดจนขยายโอกาสทางธุรกิจในภูมิภาคอาเซียน
- เพื่อเพิ่มประสิทธิภาพและขยายการให้บริการด้านโครงสร้างพื้นฐานดิจิทัลอย่างทั่วถึงทั้งประเทศ ในราคาที่เหมาะสมเป็นธรรม และส่งเสริมธุรกิจดิจิทัลใหม่ และนวัตกรรม รวมทั้งพัฒนาระบบความปลอดภัยทางไซเบอร์ให้มีความมั่นคง และคุ้มครองสิทธิส่วนบุคคลให้แก่ผู้ใช้บริการ
- เพื่อพัฒนาประสิทธิภาพและขยายการให้บริการโครงสร้างพื้นฐานด้านน้ำประปาทั้งในเชิงปริมาณและคุณภาพให้ครอบคลุมทั่วประเทศ ลดอัตราการสูญเสียน้ำในระบบประปา และสร้างกลไกการบริหารจัดการ การประกอบกิจการน้ำประปาในภาพรวมของประเทศ
- เพื่อพัฒนาอุตสาหกรรมต่อเนื่องที่เกิดจากการลงทุนด้านโครงสร้างพื้นฐาน เพื่อลดการนำเข้าจากต่างประเทศ และสร้างโอกาสทางเศรษฐกิจให้กับประเทศ

4.8 ยุทธศาสตร์การพัฒนาวิทยาศาสตร์ เทคโนโลยี วิจัย และนวัตกรรม

- เพื่อสร้างความเข้มแข็งและยกระดับความสามารถด้านวิทยาศาสตร์และเทคโนโลยีขั้นก้าวหน้า ให้สนับสนุนการสร้างมูลค่าของสาขาการผลิตและบริการเป้าหมาย
- เพื่อสร้างโอกาสการเข้าถึงและนำเทคโนโลยีไปใช้กับเกษตรกรรายย่อย วิสาหกิจชุมชน และวิสาหกิจขนาดกลางและขนาดย่อม
- เพื่อพัฒนานวัตกรรมที่มุ่งเน้นการลดความเหลื่อมล้ำและยกระดับคุณภาพชีวิตของประชาชน ผู้สูงอายุ ผู้ด้อยโอกาสทางสังคม และเพิ่มคุณภาพสิ่งแวดล้อม
- เพื่อบูรณาการระบบบริหารจัดการวิทยาศาสตร์ เทคโนโลยี วิจัย และนวัตกรรม ให้สามารถดำเนินการไปในทิศทางเดียวกัน

4.9 ยุทธศาสตร์การพัฒนาภาค เมือง และพื้นที่เศรษฐกิจ

- เพื่อกระจายความเจริญและโอกาสทางเศรษฐกิจไปสู่ภูมิภาคอย่างทั่วถึงมากขึ้น
- เพื่อพัฒนาเมืองศูนย์กลางของจังหวัดให้เป็นเมืองนำอยู่สำหรับคนทุกกลุ่ม
- เพื่อพัฒนาและฟื้นฟูพื้นที่ฐานเศรษฐกิจหลักให้ขยายตัวอย่างเป็นมิตรต่อสิ่งแวดล้อม และเพิ่มคุณภาพชีวิตของคนในชุมชน
- เพื่อพัฒนาพื้นที่เศรษฐกิจใหม่ให้สนับสนุนการเพิ่มขีดความสามารถในการแข่งขัน และการพัฒนาในพื้นที่อย่างยั่งยืน

4.10 ยุทธศาสตร์ความร่วมมือระหว่างประเทศเพื่อการพัฒนา

- เพื่อใช้ประโยชน์จากจุดเด่นของทำเลที่ตั้งของประเทศไทยที่เป็นจุดเชื่อมโยงสำคัญของแนวระเบียงเศรษฐกิจต่างๆ ให้เกิดประโยชน์อย่างเต็มศักยภาพในการพัฒนา เศรษฐกิจและสังคมของไทย
- เพื่อขยายโอกาสด้านการค้าการลงทุนระหว่างประเทศ และยกระดับให้ประเทศเป็น ฐานการผลิตและการลงทุนที่มีศักยภาพและโดดเด่น
- เพื่อเพิ่มบทบาทของไทยในเวทีโลกด้วยการส่งเสริมบทบาทที่สร้างสรรค์ของไทยใน กรอบความร่วมมือต่างๆ รวมทั้งการสนับสนุนการขับเคลื่อนการพัฒนาภายใต้กรอบ เป้าหมายการพัฒนาที่ยั่งยืน (Sustainable Development Goals : SDGs)

5. การขับเคลื่อนแผนพัฒนาฯ ฉบับที่ 12 สู่การปฏิบัติ

5.1 หลักการ

5.2 แนวทางขับเคลื่อนแผนพัฒนาฯ ฉบับที่ 12

5.3 การติดตามประเมินผลแผนพัฒนาฯ ฉบับที่ 12

1.3 แผนพัฒนาภาค/แผนพัฒนากลุ่มจังหวัด/แผนพัฒนาจังหวัด

1) แผนพัฒนาภาคตะวันออกเฉียงเหนือ พ.ศ. 2560 – 2565 ฉบับทบทวน 6 มีนาคม 2562

1. สภาพทั่วไป

1.1 ที่ตั้ง ภาคตะวันออกเฉียงเหนือ ตั้งอยู่ ระหว่าง ละติจูด 14°7' ถึง 18°27' เหนือ และลองจิจูด 100°45' ถึง 105°37' ตะวันออก ตั้งอยู่ในตำแหน่ง ศูนย์กลางของ อนุภูมิภาคกลุ่มแม่น้ำโขง โดยมีอาณาเขตติดต่อ กับ สาธารณรัฐประชาธิปไตยประชาชนลาว ด้านตะวันออก และ



ด้านเหนือ มีแม่น้ำโขงเป็นเส้นกั้นพรมแดน และด้านใต้ ติดต่อราชอาณาจักรกัมพูชา โดยมีเทือกเขาพนมดงรัก กั้นพรมแดน

1.2 พื้นที่และลักษณะภูมิประเทศ มีพื้นที่รวม 105.53 ล้านไร่ ลักษณะภูมิประเทศเป็นที่ราบสูง มีความลาดเอียงไปทางตะวันออก มีลักษณะคล้ายกระทะ แบ่งเป็น 2 เขตใหญ่ ได้แก่ บริเวณแอ่งที่ราบโคราช อยู่บริเวณที่ราบลุ่มแม่น้ำมูลและชี ลักษณะเป็นที่ราบสูงสลับกับเนินเขา และบริเวณแอ่งสกลนคร อยู่ทาง ตอนเหนือของภาค ตั้งแต่แนวเขาภูพานไปจนถึงแม่น้ำโขง เทือกเขาที่แบ่งระหว่างแอ่งโคราชและแอ่งสกลนคร ได้แก่ เทือกเขา ภูพาน

1.3 ภูมิอากาศ มีอากาศร้อนชื้นสลับกับแล้ง แบ่งเป็น 3 ฤดู คือ ฤดูร้อน ช่วงเดือนกุมภาพันธ์-พฤษภาคม อากาศจะร้อนและแห้งแล้งมาก จังหวัดที่มีอุณหภูมิสูงสุด คือ อุดรธานี ฤดูฝน ช่วงเดือนพฤษภาคม-ตุลาคม ได้รับอิทธิพลของลมมรสุมตะวันตกเฉียงใต้ ทำให้มีฝนตกเป็นบริเวณกว้าง แต่มีแนวเทือกเขาตงพญาเย็นและสันกำแพง กั้นลมฝนจากมรสุมตะวันตกเฉียงใต้ ส่งผลให้พื้นที่แอ่งโคราชซึ่งเป็นเขตเงาฝนจึงมีสภาพแห้งแล้งกว่าแอ่งสกลนคร จังหวัดที่มีฝนตกมากที่สุด คือ นครพนม ฝนตกน้อยที่สุด คือ นครราชสีมา ฤดูหนาว ช่วงเดือน พฤศจิกายน-กุมภาพันธ์อากาศหนาวเย็น ได้รับอิทธิพลของลมมรสุมตะวันออกเฉียงเหนือจากประเทศจีน จังหวัดที่มีอุณหภูมิต่ำสุด คือ จังหวัดเลย

1.4 การใช้ประโยชน์ที่ดิน ในปี 2559 มีพื้นที่รวม 105.53 ล้านไร่ จำแนกเป็นพื้นที่ป่าไม้ 15.66 ล้านไร่ หรือร้อยละ 14.9 พื้นที่ทำการเกษตร 63.87 ล้านไร่ หรือร้อยละ 60.5 และพื้นที่ใช้ประโยชน์อื่นๆ 26.02 ล้านไร่ หรือร้อยละ 24.7 ของพื้นที่ภาค

1.5 ทรัพยากรธรรมชาติ

1.5.1 ดิน สภาพดินเป็นดินทรายไม่อุ้มน้ำ ทำให้ขาดแคลนน้ำ และขาดธาตุอาหาร ใต้ดินมีเกลือหิน ทำให้ดินเค็ม จึงมีข้อจำกัดต่อการใช้ที่ดินเพื่อการเกษตร

1.5.2 แหล่งน้ำ มีลุ่มน้ำขนาดใหญ่ 3 ลุ่มน้ำ ได้แก่ ลุ่มน้ำโขง ลุ่มน้ำชีและลุ่มน้ำมูล ลำน้ำหลักของภาค ได้แก่ แม่น้ำชี มีความยาวประมาณ 765 กิโลเมตร ยาวที่สุดในประเทศไทย มีต้นน้ำที่ทิวเขาเพชรบูรณ์ และไหลไปรวมกับแม่น้ำมูลที่จังหวัดอุบลราชธานี แม่น้ำมูล มีความยาวประมาณ 641 กิโลเมตร ต้นน้ำอยู่ที่เทือกเขา สันกำแพง แล้วไหลลงสู่ แม่น้ำโขงที่ จังหวัดอุบลราชธานี นอกจากนี้ ยังมีลำน้ำสาขาย่อย ได้แก่ ลำปาว ลำน้ำอูน ลำน้ำสงคราม ลำเสียว ลำน้ำเลย ลำน้ำพอง และลำตะคอง รวมทั้งแหล่งน้ำธรรมชาติขนาดใหญ่ ที่กระจายอยู่ในพื้นที่ เช่น หนองหาร (สกลนคร)และ บึงละหาน (ชัยภูมิ) นอกจากนี้ยังมีแหล่งน้ำบาดาล มีปริมาณน้ำในเกณฑ์เฉลี่ย 5-10 ลูกบาศก์เมตรต่อชั่วโมง ที่ความลึกของบ่อประมาณ 30 เมตร คุณภาพของน้ำ บาดาลมีตั้งแต่เค็มจัด กร่อย และจืด เนื่องจากพื้นที่ในแอ่งโคราชและแอ่งสกลนครจะรองรับด้วยหินเกลือ หาก เจาะน้ำบาดาลลึกเกินไปอาจจะพบน้ำเค็ม

1.5.3 ป่าไม้ ในปี 2560 ภาคตะวันออกเฉียงเหนือมีพื้นที่ป่าไม้ จำนวน 15.66 ล้านไร่ คิดเป็นร้อยละ 14.9 ของพื้นที่ภาค หรือร้อยละ 15.3 ของพื้นที่ป่าไม้ทั้งประเทศ ซึ่งยังต่ำกว่าค่าเป้าหมาย ในการรักษาสมดุลของระบบนิเวศที่จะต้องมียพื้นที่ป่าไม้ร้อยละ 40 ของพื้นที่ ส่วนใหญ่มีลักษณะเป็นป่าเบญจพรรณ

2. โครงข่ายคมนาคมขนส่งและการบริการสาธารณูปโภค

2.1 โครงข่ายถนน เชื่อมโยงกับโครงข่ายหลักของประเทศและเชื่อมโยงสู่ประเทศเพื่อนบ้าน สปป.ลาว กัมพูชา และสามารถเชื่อมโยงไปยังเวียดนามและจีนตอนใต้

2.1.1 ทางหลวงแผ่นดินหมายเลข 2 (ถนนมิตรภาพ) เชื่อมโยงทางหลวงแผ่นดินหมายเลข 1 (ถนนพหลโยธิน) และทางหลวงแผ่นดินหมายเลข 22 (อุดรธานี สกลนคร นครพนม) เชื่อมสู่ สปป.ลาว ผ่านสะพานมิตรภาพไทย-ลาว แห่งที่ ๓ (นครพนม-แขวงคำม่วน) และมีถนนที่เชื่อมโยงอุดรธานี-หนองคาย เชื่อม สู่สะพานมิตรภาพไทย-ลาว แห่งที่ 1 (หนองคาย-เวียงจันทน์)

2.1.2 เส้นทางแนวระเบียงเศรษฐกิจตะวันออก-ตะวันตก (East-West Economic Corridor: EWEC) เชื่อมโยงจากชายแดนไทย-เมียนมา จากจังหวัดตาก-พิษณุโลก-เพชรบูรณ์ เข้าสู่ภาคตะวันออกเฉียงเหนือ ตามทางหลวงแผ่นดินหมายเลข 12 (ชัยภูมิ ขอนแก่น มหาสารคาม กาฬสินธุ์ มุกดาหาร) และเชื่อมสู่ สปป.ลาว ผ่านสะพานมิตรภาพไทย-ลาว แห่งที่ 2 (มุกดาหาร-สะหวันนะเขต) เป็นเส้นทางเชื่อมโยงการค้า การลงทุนภายใต้กรอบความร่วมมือกลุ่มประเทศอนุภูมิภาคกลุ่มแม่น้ำโขง (GMS)

2.1.3 เส้นทางใหม่เศรษฐกิจตะวันออกตะวันตก 2 (East- West Economic Corridor : EWEC 2) เชื่อมโยงจากภาคกลางของเวียดนามในจังหวัดกว๋างนาม เข้าสู่ สปป.ลาว ทางด่านตากตะอ็อก ผ่านแขวงเซกอง แ ขวง จำปาศักดิ์ สปป.ลาว และเข้าสู่ไทยที่ด่านวังเต่า-ช่องเม็ก จังหวัดอุบลราชธานี



2.2 รถไฟ มีเส้นทางเชื่อมโยงกับพื้นที่เศรษฐกิจหลักของประเทศบริเวณภาคกลางและพื้นที่โครงการระเบียงเศรษฐกิจภาคตะวันออก (EEC) 3 เส้นทางได้ แก่ 1) กรุงเทพฯ-หนองคาย เชื่อมสู่ สปป.ลาว 2) กรุงเทพฯ-อุบลราชธานี 3) สายใหม่ เชื่อมโยงบ้านไผ่ มหาสารคาม ร้อยเอ็ด มุกดาหาร นครพนม

2.3 สนามบิน มี 9 แห่ง เป็นสนามบินนานาชาติ 2 แห่ง คือ อุดรธานี และอุบลราชธานี และสนามบิน ภายในประเทศ 7 แห่ง ได้แก่ ขอนแก่น นครพนม นครราชสีมา สกลนคร บุรีรัมย์ ร้อยเอ็ด และเลย

2.4 ด้านชายแดน มี 15 ด้านถาวร 23 จุดผ่อนปรน ที่เป็นจุดเชื่อมโยงการค้าชายแดนกับประเทศเพื่อนบ้าน

2.5 แผนงานพัฒนาโครงสร้างพื้นฐานขนาดใหญ่ที่อยู่ระหว่างดำเนินการในภาค ได้แก่ รถไฟความเร็วสูง (ช่วงกรุงเทพฯ-นครราชสีมา ช่วงนครราชสีมา-หนองคาย) รถไฟทางคู่ (ช่วงชุมทางถนนจิระ-ขอนแก่น ช่วงขอนแก่น-หนองคาย ช่วงจิระ-อุบลราชธานี) ทางหลวงพิเศษระหว่างเมืองและทางพิเศษ (ช่วงบางปะอิน-นครราชสีมา ช่วงระเบียงเศรษฐกิจ EWEC ด้านตะวันออก)

2.6 บริการสาธารณูปโภค

2.6.1 ไฟฟ้า มีระบบสายส่งเชื่อมโยงกับระบบสายส่งของประเทศและมีเขื่อนผลิตกระแสไฟฟ้า ที่สำคัญ ได้แก่ เขื่อนอุบลรัตน์ (ขอนแก่น) เขื่อนจุฬาภรณ์ (ชัยภูมิ) เขื่อนลำตะคอง (นครราชสีมา) และเขื่อนสิรินธร (อุบลราชธานี)

2.6.2 ประปา มีระบบบริการประปาครอบคลุมพื้นที่เขตเมือง ประกอบด้วย การประปาส่วนภูมิภาค มีหน่วยงานระดับเขต 3 แห่ง คือ สำนักงานเขตประปาเขต 6 (ขอนแก่น) สำนักงานประปาเขต 7 (อุดรธานี) และสำนักงานประปาเขต 8 (อุบลราชธานี)

3. สภาพเศรษฐกิจและรายได้

3.1 ภาพรวมเศรษฐกิจ

3.1.1 เศรษฐกิจภาคตะวันออกเฉียงเหนือมีขนาดเล็ก มูลค่าผลิตภัณฑ์ภาค ณ ราคาประจำปี 2559 เท่ากับ 1,423,122 ล้านบาท คิดเป็นร้อยละ 9.8 ของมูลค่าผลิตภัณฑ์มวลรวมประเทศ ซึ่งลดลง เมื่อเทียบกับปี 2555 ที่มีสัดส่วนร้อยละ 10.3 ของประเทศ

3.1.2 โครงสร้างการผลิตยังคงพึ่งพิงภาคเกษตร และอุตสาหกรรมเป็นหลัก ในปี 2559 ภาคเกษตร มีสัดส่วนร้อยละ 20.5 รองลงมาคือ ภาคอุตสาหกรรมร้อยละ 19.0 สำหรับภาคบริการ มีสัดส่วนร้อยละ 60.4 ซึ่งประกอบด้วย สาขาขายส่ง ขายปลีก ๆ สาขาขนส่งฯ และบริการอื่นๆ ร้อยละ 12.6 2.3 และ 45.5 ตามลำดับ ซึ่งรายได้หลักของภาคมาจากภาคบริการและภาคเกษตร ในขณะที่ ภาคอุตสาหกรรมจะมีแนวโน้มจะเป็นฐานรายได้ใหม่ของภาคจากนโยบายการจัดตั้งเขตเศรษฐกิจพิเศษ ปี 2559

3.1.3 เศรษฐกิจขยายตัวต่ำกว่าระดับประเทศ เกิดความเหลื่อมล้ำระหว่างภาคมากขึ้น โดยปี 2559 มีการขยายตัวร้อยละ 2.3 ซึ่งต่ำกว่าการขยายตัวของประเทศ ที่มีการขยายตัวร้อยละ 3.3 เป็นผลมาจากการชะลอตัวของภาคเกษตร ได้รับผลกระทบจากฝนทิ้งช่วงและภัยแล้ง รวมทั้งราคาพืชผลเกษตรตกต่ำต่อเนื่อง ทำให้รายได้ลดลงส่งผลกระทบต่ออำนาจซื้อของครัวเรือน

3.1.4 รายได้เฉลี่ยต่อประชากรเพิ่มขึ้นแต่ยังต่ำกว่าค่าเฉลี่ยของประเทศ ในปี 2559 ผลิตภัณฑ์ภาคต่อหัวประชากร (GRP Per capita) เฉลี่ย 76,207 บาทต่อคนต่อปี ซึ่งต่ำกว่าค่าเฉลี่ยของประเทศ 2.8 เท่า และต่ำกว่า กทม. และปริมณฑลถึง 5.6 เท่า จังหวัดที่มีรายได้เฉลี่ยต่อหัวสูงที่สุด 3 อันดับแรกของภาค ได้แก่ จังหวัดขอนแก่น (112,038 บาท) นครราชสีมา (105,618 บาท) และอุดรธานี 4 แผนพัฒนาภาคตะวันออกเฉียงเหนือ (85,359 บาท) ส่วน ๓ อันดับสุดท้าย ได้แก่ จังหวัดกาฬสินธุ์ (57,798 บาท) ยโสธร (54,047 บาท) และ หนองบัวลำภู (49,443 บาท)

3.1.5 เศรษฐกิจยังคงกระจุกตัวอยู่ในบางจังหวัดที่เป็นแหล่งการผลิตที่สำคัญของภาค ในปี 2559 จังหวัดนครราชสีมา มีสัดส่วนการผลิตร้อยละ 19.0 ของภาค และจังหวัดขอนแก่น มีสัดส่วนการผลิตร้อยละ 14.2 ของภาค ในขณะที่ จังหวัดอำนาจเจริญ หนองบัวลำภู มุกดาหาร และยโสธร มีขนาดเศรษฐกิจเล็กที่สุดของภาค แต่ละจังหวัดมีสัดส่วนไม่ถึงร้อยละ 2.0 ของภาค

3.2 เศรษฐกิจรายสาขา

3.2.1 ภาคเกษตร

1) เป็นแหล่งผลิตพืชเศรษฐกิจหลักของประเทศ แต่รูปแบบการผลิตยังอาศัย น้ำฝนเป็นหลักจึงมีผลผลิตภาพต่ำ โดยในปี 2559 ผลิตภัณฑ์ภาคเกษตรมีมูลค่า 292,017 ล้านบาท พืชหลักของภาค ได้แก่ ข้าว อ้อยโรงงาน และมันสำปะหลัง โดยมีพื้นที่ปลูกข้าวมากที่สุดของประเทศ ส่วนใหญ่ปลูกข้าวหอมมะลิ 105 ในพื้นที่ตอนกลางและตอนล่างของภาค โดยเฉพาะพื้นที่ทุ่งกุลาร้องไห้ครอบคลุมพื้นที่ จังหวัดยโสธร ศรีสะเกษ สุรินทร์ มหาสารคาม ร้อยเอ็ด และทุ่งสัมฤทธิ์ครอบคลุมพื้นที่จังหวัดนครราชสีมา และบุรีรัมย์ โดยผลผลิตเฉลี่ยต่อไร่ในภาพรวมต่ำกว่าระดับประเทศ เนื่องจากทำการเกษตรแบบดั้งเดิม แผนพัฒนาภาคตะวันออกเฉียงเหนือ ใช้สารเคมีสูง ซึ่งในแต่ละปีมีการนำเข้าวัตถุดิบทางเกษตร เฉลี่ยไม่ต่ำกว่า 3 พันล้านบาทต่อปี เป็นภาค ที่มีพื้นที่ปลูกอ้อยและมันสำปะหลังมากที่สุดของประเทศ โดยอ้อยส่วนใหญ่ปลูกในพื้นที่จังหวัดนครราชสีมา ชัยภูมิ ขอนแก่น กาฬสินธุ์ และอุดรธานี

และมันสำปะหลัง ในพื้นที่จังหวัดนครราชสีมา ชัยภูมิ และอุดรธานี สำหรับพื้นที่ปลูกข้าวอินทรีย์ มีแนวโน้มขยายพื้นที่มากขึ้น ปัจจุบันแหล่งปลูกข้าว อินทรีย์ในประเทศไทยร้อยละ 80.0 อยู่ในภาคตะวันออกเฉียงเหนือ โดยเฉพาะในพื้นที่ทุ่งกุลาร้องไห้ (จังหวัดยโสธร สุรินทร์มหาสารคาม ศรีสะเกษ ร้อยเอ็ด) และจังหวัดอุบลราชธานี ส่วนอีกร้อยละ 20.0 อยู่ในภาคเหนือตอนบน ตลาดข้าวอินทรีย์ ส่วนใหญ่ส่งออกต่างประเทศ โดยเฉพาะสหภาพยุโรป

2) มีพื้นที่ใช้ประโยชน์ทางการเกษตรมากที่สุด แต่ขนาดฟาร์มที่ถือครองต่อ ครัวเรือนเกือบต่ำสุดของประเทศ ในปี 2559 มีพื้นที่ใช้ประโยชน์ทางการเกษตร 63.87 ล้านไร่ คิดเป็น ร้อยละ 42.8 ของประเทศ โดยพบว่าพื้นที่ที่มีการใช้ประโยชน์ที่ดินสูงสุดคือจังหวัดในบริเวณตอนล่างของ ภาคมีการพื้นที่ใช้ประโยชน์ทางการเกษตรมากที่สุด 26.42 ล้านไร่ คิดเป็นร้อยละ 41.4 ของภาค สำหรับขนาดฟาร์มที่ถือครองต่อครัวเรือน มีเพียง 23.4 ไร่ต่อครัวเรือน ต่ำกว่าระดับประเทศที่มีขนาดฟาร์มถือครอง ต่อครัวเรือน 25.3 ไร่ต่อครัวเรือน จังหวัดที่มีเนื้อที่ถือครองทำการเกษตรต่อครัวเรือนมากที่สุด ได้แก่จังหวัดนครราชสีมา หนองคาย เลย และหนองบัวลำภู มีเนื้อที่ถือครอง 32.2 31.92 30.00 และ 26.0 ไร่ ต่อครัวเรือน ตามลำดับ จังหวัดที่มีเนื้อที่ถือครองทำการเกษตรต่ำสุดของภาค ได้แก่จังหวัดสกลนคร นครพนม และ ศรีสะเกษ โดยมีเนื้อที่ถือครอง 17.51 18.64 และ 20.09 ไร่ต่อครัวเรือน ตามลำดับ

3) พื้นที่ชลประทานน้อยกว่าทุกภาค โดยมีเพียง 7.32 ล้านไร่ คิดเป็นร้อยละ 11.5 ของพื้นที่เกษตร ซึ่งต่ำกว่าระดับประเทศที่มีพื้นที่ชลประทานต่อพื้นที่เกษตรร้อยละ 21.9 ผลผลิตการเกษตรของภาคขึ้นอยู่กับสภาพดินฟ้าอากาศเป็นหลัก ประกอบกับความเสี่ยงจากการเปลี่ยนแปลงสภาพภูมิอากาศที่ทวีความรุนแรงมากขึ้น ส่งผลกระทบต่อความมั่นคงด้านอาหาร ในพื้นที่ตอนกลางของภาคมีสัดส่วนพื้นที่ชลประทานต่อพื้นที่เกษตรมากที่สุด ร้อยละ 16.5 ได้แก่ จังหวัดกาฬสินธุ์ มีสัดส่วนร้อยละ 19.4 ของพื้นที่เกษตรของจังหวัด รองลงมาพื้นที่ตอนล่างของภาคมีสัดส่วนพื้นที่ชลประทานต่อพื้นที่เกษตร ร้อยละ 13.9 ได้แก่ จังหวัดนครราชสีมา และยโสธร มีสัดส่วนร้อยละ 11.2 และ 11.1 ของพื้นที่เกษตรของจังหวัดตามลำดับ

4. ประชากรและสังคม

4.1 ประชากร

4.1.1 จำนวนประชากรของภาคมากที่สุดของประเทศ ปี 2560 มีจำนวนประชากร 21.98 ล้านคน หรือร้อยละ 33.2 ของประเทศ เพิ่มขึ้นจาก 21.69 ล้านคน ในปี 2555 และมีอัตราการเพิ่มขึ้นของประชากรในช่วงปี 2555-2560 โดยเฉลี่ยร้อยละ 0.31 ต่ำกว่าประเทศที่มีอัตราการเพิ่มเฉลี่ยร้อยละ 0.54 โดยจังหวัดนครราชสีมา มีประชากรมากที่สุด 2.58 ล้านคน รองลงมา คือ จังหวัดอุบลราชธานี มีประชากร 1.81 ล้านคน และจังหวัดขอนแก่น มีประชากร 1.76 ล้านคน คิดเป็นร้อยละ 12.0 8.5 และ 8.2 ของประชากรภาค ตามลำดับ

4.1.2 สัดส่วนประชากรสูงอายุเพิ่มขึ้น โครงสร้างประชากรมีแนวโน้มการเปลี่ยนแปลง ไปสู่สังคมสูงวัยมากขึ้น โดยในปี 2555 มีสัดส่วนประชากรสูงอายุร้อยละ 15.6 เพิ่มขึ้นเป็นร้อยละ 19.2 ในปี 2560 ซึ่งสูงกว่าร้อยละ 17.1 ของสัดส่วนผู้สูงอายุระดับประเทศ จึงทำให้ประชากรวัยแรงงาน ต้องรับภาระในการดูแลผู้สูงอายุมากขึ้น จากประชากรวัยแรงงาน 3.97 คน ดูแลผู้สูงอายุ 1 คน ในปี 2555 เป็นประชากรวัยแรงงาน 3.17 คน ดูแลผู้สูงอายุ 1 คน ในปี 2560

4.1.3 ประชากรเมืองโดยรวมเพิ่มขึ้น ปี 2555 มีประชากรเมืองจำนวน 4.36 ล้านคน หรือร้อยละ 20.0 ของประชากรทั้งภาค เพิ่มขึ้นเป็น 4.45 ล้านคน หรือร้อยละ 20.27 ของประชากรทั้งภาค ในปี 2559 โดยจังหวัดมหาสารคาม มีอัตราการเพิ่มของประชากรเมืองมากที่สุด ร้อยละ 18.0 รองลงมา ได้แก่ จังหวัดขอนแก่น ร้อยเอ็ด และอุบลราชธานี มีอัตราการเพิ่มของประชากรเมืองร้อยละ 14.9 8.2 และ 6.6 ตามลำดับ ซึ่งส่วนใหญ่เป็นเมืองศูนย์กลางความเจริญของภาคทั้งด้านเศรษฐกิจ และการศึกษา จึงทำให้ประชากรอพยพเข้าไปทำงานและอาศัยจำนวนมาก

4.2 แรงงาน แรงงานส่วนใหญ่มีความรู้ระดับประถมศึกษา แรงงานระดับอาชีวะมีสัดส่วนน้อยมาก ในปี 2560 มีกำลังแรงงาน 9.63 ล้านคน ส่วนใหญ่อยู่ในภาคเกษตร ร้อยละ 50.77 ของกำลัง

แรงงาน ของภาคจำนวนแรงงานที่มีความรู้ระดับประถมลดลง จากร้อยละ 57.8 ในปี 2555 เป็นร้อยละ 56.48 ใน ปี 2560 มีความรู้ระดับมัธยมต้น เพิ่มขึ้นจากร้อยละ 16.02 ในปี 2555 เป็นร้อยละ 17.9 ในปี 2560 ระดับมัธยมปลาย เพิ่มขึ้นจากร้อยละ 11.87 ในปี 2555 เป็นร้อยละ 11.96 ในปี 2560 แรงงานระดับ อาชีวะเพิ่มขึ้นเล็กน้อยจากร้อยละ 2.07 ในปี 2555 เป็นร้อยละ 2.09 ในปี 2560 ระดับอุดมศึกษา เพิ่มขึ้น จากร้อยละ 7.05 ในปี 2555 เป็นร้อยละ 9.56 ในปี 2560

5. แนวคิดและทิศทางการพัฒนา

ภาคตะวันออกเฉียงเหนือมีปัญหาพื้นฐานด้านการขาดแคลนน้ำ ดินคุณภาพต่ำ ประสบอุทกภัยและ ภัยแล้งซ้ำซาก คนมีปัญหาทั้งในด้านความยากจน และมีปัญหาภาวะทุพโภชนาการ แต่มีความพร้อม ด้าน สถาบันการศึกษาและสถาบันวิจัย ดังนั้น การพัฒนาเศรษฐกิจและสังคมภาคตะวันออกเฉียงเหนือ ไปสู่ความ “มั่นคง มั่งคั่ง ยั่งยืน” จำเป็นจะต้องแก้ไขปัญหาคอขวดไปกับการพัฒนาการวิจัยเพื่อใช้ความรู้ เทคโนโลยี นวัตกรรม และความคิดสร้างสรรค์ในการเสริมสร้างความเข้มแข็งของเศรษฐกิจภายในภาค ให้มี การเจริญเติบโตได้อย่างเต็มศักยภาพ พร้อมทั้งการแสวงหาโอกาสการนำความรู้ ทุน เทคโนโลยีและ นวัตกรรมจากภายนอกมาช่วยขับเคลื่อน โดยการใช้ประโยชน์จากโครงการพัฒนาโครงสร้างพื้นฐานด้าน คมนาคมขนส่งขนาดใหญ่ที่เชื่อมโยงภาคตะวันออกเฉียงเหนือกับโครงข่ายระบบการคมนาคมขนส่งและพื้นที่ เศรษฐกิจหลักของประเทศ รวมทั้งการใช้ประโยชน์จากการเชื่อมโยงและข้อตกลงกับประเทศเพื่อนบ้านใน กลุ่มอนุภูมิภาคกลุ่มแม่น้ำโขงที่กำลังมีการเจริญเติบโตอย่างรวดเร็วมาเสริมสร้างกิจกรรมการพัฒนาใหม่ๆ ให้แก่ภาค เพื่อให้มีอัตราการเติบโตที่สูงเพียงพอต่อการลดความเหลื่อมล้ำกับพื้นที่ส่วนอื่น ๆ ของประเทศ ได้ในระยะยาว

6. แผนงาน/โครงการตามแผนพัฒนาภาคตะวันออกเฉียงเหนือที่สอดคล้องกับแผนแม่บท ภายใต้ยุทธศาสตร์ชาติ

6.1 ยุทธศาสตร์ที่ 1 บริหารจัดการน้ำให้เพียงพอต่อการพัฒนาเศรษฐกิจและคุณภาพชีวิตอย่างยั่งยืน

6.1.1 โครงการพัฒนาระบบน้ำชุมชนเพื่อเกษตรยังชีพนอกเขตชลประทาน สู้ภัยแล้ง

6.1.2 โครงการการพัฒนาแหล่งน้ำเพื่อการเกษตรและการสร้างระบบส่งน้ำที่ครอบคลุม

และทั่วถึงพื้นที่ชลประทานและนอกเขตชลประทาน

6.2 ยุทธศาสตร์ที่ 2 แก้ไขปัญหาความยากจนและพัฒนาคุณภาพชีวิตผู้มีรายได้น้อยเพื่อลดความเหลื่อมล้ำทางสังคม

6.2.1 โครงการส่งเสริมบทบาทพ่อแม่ เพื่อเตรียมความพร้อมก่อนการตั้งครรรค์ ระหว่าง การตั้งครรรค์และการเลี้ยงบุตร

6.2.2 โครงการปลอดพยาธิใบไม้ตับและมะเร็งท่อน้ำดี

6.3 ยุทธศาสตร์ที่ 3 สร้างความเข้มแข็งของฐานเศรษฐกิจภายในควบคู่กับการแก้ปัญหา ทรัพยากรธรรมชาติและสิ่งแวดล้อม

6.3.1 แผนงานการพัฒนาศักยภาพของเกษตรกรให้เป็นเกษตรกรยุคใหม่ (Smart Farmer)

6.3.2 แผนงานส่งเสริมการผลิตและสร้างมูลค่าเพิ่มสินค้าเกษตรอัตลักษณ์พื้นถิ่นที่มี ศักยภาพทางการตลาด

6.3.3 แผนงานพัฒนาโอกาสทางการตลาดให้กับสินค้าเกษตรอัตลักษณ์พื้นถิ่น

6.3.4 แผนงานพัฒนาระบบคุณภาพมาตรฐานความปลอดภัยสินค้าเกษตรและอาหารให้ เป็นที่ยอมรับในตลาดทั้งในและต่างประเทศ

6.3.5 แผนงานพัฒนาและส่งเสริมการผลิตสินค้าเกษตรและอาหาร ให้เข้าสู่ระบบมาตรฐาน ความปลอดภัย

6.3.6 แผนงานสนับสนุนและยกระดับการผลิตให้เข้าสู่มาตรฐานเกษตรอินทรีย์

6.3.7 แผนงานส่งเสริมการผลิตและการแปรรูปสินค้าเกษตรชีวภาพ

6.3.8 แผนงานพัฒนาผู้ประกอบการเกษตรและผลิตภัณฑ์สินค้าเกษตรจากฐานทรัพยากร ชีวภาพ

6.3.9 แผนงานส่งเสริมการผลิตและการแปรรูปสินค้าเกษตรให้มีคุณภาพมาตรฐาน และยกระดับไปสู่ผลิตภัณฑ์คุณภาพสูง

6.3.10 แผนงานส่งเสริมการรวมกลุ่มเกษตรกร

6.3.11 แผนงานวิจัยและพัฒนาเทคโนโลยีและนวัตกรรม

6.3.12 แผนงานพัฒนาคุณภาพมาตรฐานสินค้าเกษตรและผลิตภัณฑ์

6.3.13 แผนงานส่งเสริมด้านการตลาดสินค้าเกษตรและผลิตภัณฑ์

6.3.14 แผนงานพัฒนาและยกระดับอุตสาหกรรมชีวภาพ

6.3.15 แผนงานการพัฒนาอุตสาหกรรมอากาศยาน

6.3.16 แผนงานการพัฒนาอุตสาหกรรมระบบราง

6.3.17 โครงการการจัดการป่าไม้และพื้นที่สีเขียวเพื่อการอนุรักษ์อย่างยั่งยืน

6.4 ยุทธศาสตร์ที่ 4 พัฒนาการท่องเที่ยวเชิงบูรณาการ

6.4.1 โครงการส่งเสริมการท่องเที่ยวเชื่อมโยงแหล่งประวัติศาสตร์ วิถีชีวิตชุมชน

6.4.2 โครงการพัฒนาเส้นทางการท่องเที่ยวเชื่อมโยงกับประเทศเพื่อนบ้านและประเทศสมาชิกอาเซียน

6.4.3 โครงการยกระดับความปลอดภัยด้านการท่องเที่ยว

6.5 ยุทธศาสตร์ที่ 5 ใช้โอกาสจากการพัฒนาโครงข่ายคมนาคมขนส่งที่เชื่อมโยงพื้นที่เศรษฐกิจหลักภาคกลางและพื้นที่ระเบียงเศรษฐกิจภาคตะวันออก (EEC) เพื่อพัฒนาเมือง และพื้นที่เศรษฐกิจใหม่ ๆ ของภาค

6.5.1 แผนงานจัดระเบียบและพัฒนาเมืองศูนย์กลางทางเศรษฐกิจ

6.5.2 แผนงานพัฒนาพื้นที่รอบสถานีขนส่งมวลชนขนาดใหญ่

6.5.3 แผนงานการพัฒนาระบบขนส่งสาธารณะที่เหมาะสมกับระดับการพัฒนาของเมืองหลักในภูมิภาค

6.6 ยุทธศาสตร์ที่ 6 พัฒนาความร่วมมือและใช้ประโยชน์จากข้อตกลงกับประเทศเพื่อนบ้าน ในการสร้างความเข้มแข็งทางเศรษฐกิจตามแนวชายแดนและแนวระเบียงเศรษฐกิจ

6.6.1 แผนงานพัฒนาเขตพัฒนาเศรษฐกิจพิเศษชายแดน

2) แผนพัฒนากลุ่มจังหวัด

ยุทธศาสตร์กลยุทธ์การพัฒนากลุ่มจังหวัดฯ

ยุทธศาสตร์ที่ 1 การเพิ่มศักยภาพการค้าชายแดน

กลยุทธ์ 1.1 พัฒนาศูนย์ข้อมูล และระบบฐานข้อมูล ด้านการค้า การลงทุน

1) โครงการศูนย์บริการข้อมูลแบบเบ็ดเสร็จด้านการค้าการลงทุน ณ จุดผ่านแดน 33

กลยุทธ์ 1.2 : เพิ่มศักยภาพผู้ประกอบการและแรงงาน

2) โครงการเพิ่มศักยภาพและยกระดับแรงงาน กลยุทธ์ 1.3 : ส่งเสริมและพัฒนา การค้า

การลงทุนให้มีประสิทธิภาพ

- 3) โครงการส่งเสริมการค้าการลงทุนและเพิ่มศักยภาพผู้ประกอบการและ อุตสาหกรรม
- 4) โครงการส่งเสริมการค้าการลงทุนให้ผู้ประกอบการแข่งขันได้
- 5) โครงการปรับปรุงเส้นทางเชื่อมโยงกลุ่มจังหวัดเพื่อสนับสนุนการค้าและการลงทุน
- 6) โครงการเพิ่มศักยภาพการค้าชายแดน
- 7) โครงการพัฒนาเศรษฐกิจการค้าชายแดนสู่อาเซียน

ยุทธศาสตร์ที่ 2 การยกระดับการค้า การผลิตสินค้าทางการเกษตร

กลยุทธ์ 2.1 พัฒนาและปรับปรุงแหล่งน้ำเพื่อการเกษตร

- 1) โครงการปรับปรุงโครงสร้างพื้นฐานเพื่อเพิ่มผลผลิตทางการเกษตร โดยการ พัฒนาและฟื้นฟู ลุ่มน้ำอย่างเป็นระบบ

กลยุทธ์ 2.2 พัฒนากิจกรรมแรงงานด้านการเกษตร(ยางพารา)

- 1) โครงการพัฒนาศักยภาพและยกระดับมาตรฐานแรงงานด้านการเกษตร

กลยุทธ์ 2.3 เพิ่มประสิทธิภาพการผลิต ผลผลิตทางการเกษตร

- 1) โครงการเพิ่มประสิทธิภาพการผลิตยางพารา
- 2) โครงการเพิ่มประสิทธิภาพการผลิตข้าว
- 3) โครงการเพิ่มประสิทธิภาพการผลิตมันสำปะหลัง
- 4) โครงการเพิ่มประสิทธิภาพการผลิตอ้อยโรงงาน
- 5) โครงการเพิ่มประสิทธิภาพการข้าวโพดเลี้ยงสัตว์
- 6) โครงการติดตามและประเมินผลและประชาสัมพันธ์ต่อเนื่อง
- 7) โครงการพัฒนาระบบข้อมูลสารสนเทศด้านการเกษตร

กลยุทธ์ 2.4 เพิ่มศักยภาพการผลิตผลผลิตทางการเกษตร

- 1) โครงการพัฒนาอาชีพการเลี้ยงโคเนื้อคุณภาพ
- 2) โครงการเลี้ยงกระบืออย่างยั่งยืน เพื่อลดต้นทุนการผลิต
- 3) โครงการพัฒนาศักยภาพเกษตรกรอาชีพด้านการประมง

กลยุทธ์ 2.5 ส่งเสริมและสนับสนุนการผลิต และการแปรรูปสินค้าเกษตรให้ได้มาตรฐาน

- 1) โครงการส่งเสริมและสนับสนุนการแปรรูปยางพาราให้ได้มาตรฐาน
- 2) โครงการศึกษา การบริหารจัดการวงโซ่อุปทานยางพารา
- 3) โครงการผลิตสินค้าเกษตรปลอดภัย

กลยุทธ์ 2.6 สร้างเครือข่ายการบริหารจัดการการเกษตรแบบครบวงจรและพัฒนาช่องทางการตลาด

- 1) โครงการพัฒนาศักยภาพการบริหารจัดการสถาบันเกษตรกรและพัฒนา สหกรณ์ การตลาด

ยุทธศาสตร์ที่ 3 การพัฒนาศักยภาพการท่องเที่ยวเชิงนิเวศ

กลยุทธ์ 3.1 การพัฒนาศูนย์ข้อมูล และระบบฐานข้อมูลด้านการท่องเที่ยว

- 1) โครงการพัฒนาศูนย์ข้อมูล และระบบฐานข้อมูลด้านการท่องเที่ยว
- 2) โครงการจัดทำป้ายประชาสัมพันธ์การท่องเที่ยว

กลยุทธ์ 3.2 พัฒนาบุคลากรด้านการท่องเที่ยว

- 1) โครงการเพิ่มศักยภาพบุคลากรด้านการท่องเที่ยว

กลยุทธ์ 3.3 พัฒนาแหล่งท่องเที่ยวเพื่อรองรับนักท่องเที่ยวทั้งในและต่างประเทศ

- 1) โครงการพัฒนาแหล่งท่องเที่ยวเพื่อรองรับนักท่องเที่ยว ทั้งในและต่างประเทศ
- 2) โครงการขุดลอกหนองกอมเกาะ เพื่อให้เป็นพื้นที่รับน้ำและเป็นหนองน้ำสาธารณะ และการท่องเที่ยว

กลยุทธ์ 3.4 พัฒนาเครือข่ายอุตสาหกรรมการท่องเที่ยวและบริการ

- 1) โครงการพัฒนาเครือข่ายผู้ประกอบการอุตสาหกรรมด้านการท่องเที่ยวทั้งระบบ เพื่อส่งเสริมการประชาสัมพันธ์ และการตลาดของกลุ่มจังหวัด
- 2) โครงการพัฒนาด้านบริหารการจัดการท่องเที่ยว จังหวัดอุดรธานี
- 3) โครงการยกระดับคุณภาพผู้ประกอบการสถานบริการ เช่น ร้านอาหาร ที่พัก โรงแรม ฯลฯ
- 4) โครงการถนนแห่งภูมิปัญญาและวัฒนธรรมท้องถิ่นของกลุ่มจังหวัด (สินค้าและผลิตภัณฑ์ OTOP)
- 5) โครงการพัฒนาด้านการตลาดและประชาสัมพันธ์ (ในต่างประเทศ)

กลยุทธ์ 3.5 ส่งเสริมกิจกรรมด้านการท่องเที่ยว

- 1) โครงการส่งเสริมกิจกรรมด้านการท่องเที่ยว

กลยุทธ์ 3.6 พัฒนาโลจิสติก เพื่อเชื่อมโยงแหล่งท่องเที่ยวของกลุ่มจังหวัด

- 1) โครงการปรับปรุงทางหลวงเพื่อสนับสนุนแหล่งท่องเที่ยวของกลุ่มจังหวัด

3) แผนพัฒนาจังหวัดอุดรธานี พ.ศ. 2561-2564 ฉบับทบทวนประจำปีงบประมาณ พ.ศ. 2562

เป้าหมายการพัฒนาจังหวัด

วิสัยทัศน์ “เมืองน่าอยู่ ศูนย์กลางการค้าการลงทุนอนุภูมิภาคลุ่มน้ำโขง”

พันธกิจ :

1. พัฒนาสิ่งอำนวยความสะดวกปัจจัยพื้นฐาน การคมนาคมขนส่ง และการยกระดับ มาตรฐานสถานประกอบการและแรงงานเพื่อเพิ่มขีดความสามารถในการแข่งขันการค้า การลงทุน ในอนุภูมิภาค ลุ่มน้ำโขง
2. พัฒนาการผลิตสินค้าเกษตรที่สำคัญและยกระดับมาตรฐานการทำเกษตรปลอดภัย และเกษตรอินทรีย์
3. ยกระดับคุณภาพชีวิตของประชาชนทั้งทางด้านร่างกาย จิตใจ และเสริมสร้างขีดความสามารถ ในการพัฒนาทุนมนุษย์และการลดความเหลื่อมล้ำโดยใช้หลักปรัชญาเศรษฐกิจพอเพียง
4. ยกระดับอุตสาหกรรมไม้และการท่องเที่ยว โดยใช้อัตลักษณ์และศักยภาพด้านที่ตั้ง เพื่อสร้าง ความเป็นเมืองศูนย์กลางไม้และการท่องเที่ยวของอนุภูมิภาคลุ่มน้ำโขง
5. อนุรักษ์และฟื้นฟูทรัพยากรธรรมชาติและสิ่งแวดล้อม การบริหารจัดการน้ำ การจัดการ ขยะ/ น้ำเสีย เพื่อการใช้ประโยชน์อย่างยั่งยืน
6. เสริมสร้างสังคมที่มั่นคง ความปลอดภัย ในชีวิตทรัพย์สินของประชาชน

7. เพิ่มประสิทธิภาพการบริหารจัดการจังหวัดให้มีเอกภาพด้วยการบูรณาการการทำงานกันทุกภาคส่วนตามค่านิยม UDON TEAM

เป้าหมายรวม : เพื่อสร้างความเข้มแข็งและยั่งยืนทางด้านเศรษฐกิจให้เติบโตอย่างสมดุลควบคู่ไปกับการพัฒนาด้านสังคม ความมั่นคงปลอดภัย และการบำรุงรักษาทรัพยากรธรรมชาติสิ่งแวดล้อมให้น่าอยู่

ตัวชี้วัดความสำเร็จตามเป้าหมายการพัฒนาจังหวัด

ตัวชี้วัด : ร้อยละที่เพิ่มขึ้นของ GPP จังหวัด เฉลี่ย 5 ปีย้อนหลังต่อปี ค่าเป้าหมาย : ร้อยละ 5

แนวทางการพัฒนา

ลำดับที่ 1 : การพัฒนาศักยภาพการการค้าการลงทุนเพื่อเพิ่มขีดความสามารถในการแข่งขัน ในอนุภูมิภาคลุ่มน้ำโขง

วัตถุประสงค์ : เพื่อเพิ่มมูลค่าการค้าการลงทุน

เป้าหมายและตัวชี้วัด :

- 1.จำนวนที่เพิ่มขึ้นสถานประกอบการภาคอุตสาหกรรมที่ได้รับการรับรองมาตรฐาน GMP
- 2.จำนวนธุรกิจที่ได้รับการยกระดับตามยุทธศาสตร์ประเทศไทย 4.0
- 3.ร้อยละที่เพิ่มขึ้นของผลิตภัณฑ์มวลรวมด้านค้าปลีกค้าส่งและการลงทุนในพื้นที่
- 4.ร้อยละที่เพิ่มขึ้นของการจำหน่ายผลิตภัณฑ์ สินค้าและบริการ

แนวทางการพัฒนา :

- 1.ส่งเสริมอุตสาหกรรมและพัฒนาแรงงานเพื่อมุ่งสู่ความเป็นเลิศ
- 2.ส่งเสริมการตลาดและแผนธุรกิจให้แก่กลุ่มธุรกิจเป้าหมายอุดรธานี 4.0
- 3.พัฒนาโครงสร้างพื้นฐาน สิ่งอำนวยความสะดวก เพื่อเป็นศูนย์กลางการค้า การลงทุน และการบริการ
- 4.สร้างมูลค่าเพิ่มผลิตภัณฑ์และบริการเพื่อให้แข่งขันได้

ลำดับที่ 2 : การส่งเสริมการพัฒนาการเกษตรอุตสาหกรรม ยกระดับมาตรฐานการผลิตสินค้าเกษตรปลอดภัย และเกษตรอินทรีย์

วัตถุประสงค์ : เพื่อให้เกษตรกรพึ่งพาตนเองได้อย่างเข้มแข็งและยั่งยืน

เป้าหมายและตัวชี้วัด :

- 1.ร้อยละของจำนวนเป้าหมายที่เข้าร่วมโครงการได้มีการน้อมนำเอาหลักปรัชญาของเศรษฐกิจพอเพียงไปใช้ในการวางแผนการผลิตและการพัฒนาภาคเกษตร (ร้อยละ 80)
- 2.จำนวนพื้นที่ที่ได้รับประโยชน์จากการพัฒนาโครงสร้างพื้นฐานดินและน้ำ (15,750 ไร่)
- 3.จำนวนแปลงฟาร์มที่ได้รับการรับรองมาตรฐานเกษตรปลอดภัย/เกษตรอินทรีย์ (ร้อยละ 10)
- 4.ร้อยละที่เพิ่มขึ้นของประสิทธิภาพการผลิตเกษตรอุตสาหกรรมเพิ่มขึ้น (ร้อยละ 5)
- 5.ร้อยละที่เพิ่มขึ้นของมูลค่าและรายได้ของเกษตรกร (1) มูลค่าเกษตรเพิ่มขึ้น 5 % (2) รายได้ของเกษตรกรเพิ่มขึ้น 10 %

แนวทางการพัฒนา :

- 1.ขยายผลองค์ความรู้การทำเกษตรตามหลักปรัชญาของเศรษฐกิจพอเพียง
- 2.พัฒนาโครงสร้างพื้นฐานการเกษตร
- 3.เพิ่มประสิทธิภาพการผลิต การแปรรูปสินค้าเกษตรปลอดภัยและเกษตรอินทรีย์
- 4.ส่งเสริมการตลาดสินค้าเกษตร

ลำดับที่ 3 : การยกระดับคุณภาพชีวิตเพื่อสร้างความเข้มแข็งให้สังคม มีความพร้อมรับการเปลี่ยนแปลง ทางเศรษฐกิจ สังคม และวัฒนธรรม

วัตถุประสงค์ : เพื่อให้ประชาชนมีความเข้มแข็งด้านร่างกายและจิตใจ มีขีดความสามารถด้านการแข่งขันและมีคุณภาพชีวิตที่ดี ทันทต่อการเปลี่ยนแปลงของสังคม

เป้าหมายและตัวชี้วัด :

1. ร้อยละที่ลดลงของจำนวนผู้ป่วยโรคเบาหวาน
2. ร้อยละที่เพิ่มขึ้นของดัชนีมวลกายตามเกณฑ์มาตรฐาน
3. ร้อยละที่เพิ่มขึ้นของพัฒนาการสมวัยของเด็กปฐมวัย
4. ร้อยละที่เพิ่มขึ้นของนักเรียนที่ได้รับการแนะแนวอาชีพ
5. ร้อยละของจำนวนแรงงานที่ได้รับการรับรองมาตรฐานแรงงาน
6. ร้อยละของจำนวนผู้สูงอายุ ผู้พิการ ผู้ด้อยโอกาส ฯลฯ ที่ได้รับการยกระดับคุณภาพชีวิต
7. ร้อยละที่ลดลงของครัวเรือนยากจน
8. ค่า Gini Index ลดลง
9. จำนวนที่เพิ่มขึ้นของผู้ที่อยู่ในระบบประกันสังคม
10. ค่าคะแนนที่เพิ่มขึ้นด้านคุณภาพการบริหารจัดการด้านสังคมคุณภาพชีวิตของจังหวัด

แนวทางการพัฒนา :

1. ส่งเสริมการเตรียมความพร้อมสังคมผู้สูงอายุสุขภาพดี
2. พัฒนาศักยภาพการศึกษาและคุณภาพชีวิตคนอุดรธานีทุกกลุ่มวัย
3. ลดความเหลื่อมล้ำด้านสังคมคนอุดรธานีด้วยหลักปรัชญาของเศรษฐกิจพอเพียง
4. พัฒนาระบบบริหารจัดการด้านสังคมคุณภาพชีวิต

ลำดับที่ 4 : การยกระดับมาตรฐานอุตสาหกรรมไมซ์และการท่องเที่ยว โดยใช้อัตลักษณ์และศักยภาพด้านที่ตั้งเพื่อสร้างความเป็นเมืองศูนย์กลางไมซ์ของอนุภูมิภาคกลุ่มน้ำโขง (GMS MICE & Tourism City)

วัตถุประสงค์ : เพื่อเพิ่มปริมาณและมูลค่าด้านการท่องเที่ยวและอุตสาหกรรมไมซ์บนพื้นฐานของการบริหารจัดการอย่างเป็นเลิศร่วมกัน

เป้าหมายและตัวชี้วัด :

1. ร้อยละที่เพิ่มขึ้นของมูลค่าการท่องเที่ยว และนักท่องเที่ยวกลุ่มไมซ์
2. จำนวนคลัสเตอร์ธุรกิจ ผู้ผลิตสินค้าและบริการที่เกี่ยวข้องกับอุตสาหกรรมไมซ์ การท่องเที่ยวที่ได้รับการรับรองมาตรฐาน
3. จำนวนบุคลากรที่ผ่านการอบรมความรู้ด้านอุตสาหกรรมไมซ์และการท่องเที่ยว
4. ร้อยละของความพึงพอใจของการเข้าถึงแหล่งท่องเที่ยว/ที่พัก และสถานที่จัดงาน

แนวทางการพัฒนา :

1. ส่งเสริมการประชาสัมพันธ์จุดขายโดยเน้นศักยภาพที่มีเอกลักษณ์
2. สนับสนุนการสร้างคลัสเตอร์เชื่อมโยงกลุ่มผู้ผลิตสินค้า และบริการ
3. พัฒนาศักยภาพด้านอุตสาหกรรมไมซ์และการท่องเที่ยว
4. พัฒนาโครงสร้างพื้นฐานและสิ่งอำนวยความสะดวกด้านการบริหารจัดการอุตสาหกรรมไมซ์และการท่องเที่ยว

ลำดับที่ 5 : การจัดการทรัพยากรธรรมชาติและสิ่งแวดล้อมเพื่อการใช้ประโยชน์อย่างยั่งยืน

วัตถุประสงค์ : เพื่อรักษาความสมบูรณ์ของทรัพยากรธรรมชาติและสร้างสิ่งแวดล้อมที่ดีให้กับประชาชน

เป้าหมายและตัวชี้วัด :

- 1.จำนวนพื้นที่ป่าไม้ที่ยังคงสภาพเดิมไม่น้อยกว่า 719,357 ไร่
- 2.จำนวนของแหล่งน้ำที่ได้รับการฟื้นฟู
- 3.ปริมาณที่เพิ่มขึ้นของขยะที่ถูกนำกลับไปใช้ประโยชน์
- 4.ปริมาณขยะ/น้ำเสียที่ได้รับการจัดการอย่างถูกต้องเพิ่มขึ้น
- 5.จำนวนที่เพิ่มขึ้นของเครือข่ายที่ได้รับการขึ้นทะเบียนของหน่วยงานที่เกี่ยวข้องและมีการดำเนินงานอย่างต่อเนื่อง

แนวทางการพัฒนา :

- 1.ปกป้อง อนุรักษ์ ฟื้นฟู ทรัพยากรธรรมชาติและสิ่งแวดล้อม (ป่า)
- 2.พัฒนาแหล่งน้ำและนำไปใช้ประโยชน์อย่างสูงสุด
- 3.ส่งเสริมการจัดการสิ่งแวดล้อมและการนำกลับมาใช้ประโยชน์
- 4.พัฒนาระบบเครือข่ายด้านการบริหารจัดการทรัพยากรธรรมชาติและสิ่งแวดล้อม

ลำดับที่ 6: การเสริมสร้างความมั่นคง ความปลอดภัยในชีวิตทรัพย์สินของประชาชน

วัตถุประสงค์ : เพื่อให้มีความสงบเรียบร้อย และประชาชนมีความปลอดภัยในชีวิต และทรัพย์สิน

เป้าหมายและตัวชี้วัด :

- 1.ร้อยละที่เพิ่มขึ้นของแกนนำการเสริมสร้างการเรียนรู้การปกครองในระบอบ ประชาธิปไตยอันมีพระมหากษัตริย์ทรงเป็นพระประมุข
- 2.จำนวนผู้ค้าที่ถูกจับกุมดำเนินคดี
- 3.จำนวนที่ลดลงของผู้เสพ/ผู้ติด
- 4.จำนวนที่เพิ่มขึ้นของสถานบันเทิง/หอพัก/สถานที่บริการที่ปฏิบัติตามระเบียบกฎหมาย
- 5.ร้อยละที่ลดลงของคดีอาญา 4 กลุ่ม
- 6.ร้อยละที่ลดลงของจำนวนครั้งของสาธารณภัยและจำนวนผู้เสียชีวิตจากสาธารณภัยและ อุบัติเหตุ

แนวทางการพัฒนา :

- 1.ส่งเสริมการเรียนรู้วิถีการปกครองในระบอบประชาธิปไตยอันมีพระมหากษัตริย์ทรงเป็นพระประมุข
- 2.ป้องกันปัญหาและแก้ไขปัญหา ยาเสพติดและจัดระเบียบสังคม
- 3.รักษาความปลอดภัยในชีวิตและทรัพย์สินของประชาชน
- 4.ยกระดับมาตรฐานการบริหารจัดการด้านการป้องกันและบรรเทาสาธารณภัย

ค่านิยม : UDON TEAM

U : Unity : มีเอกภาพ

D : Development : พัฒนาอย่างต่อเนื่อง

O : Openmind : เปิดใจให้บริการ

N : Network : สานเครือข่ายการมีส่วนร่วมของประชาชน

T : Tranparency : มีความโปร่งใส

E : Excellence : เน้นผลสัมฤทธิ์ของงาน

A : Accountability : มีความรับผิดชอบ

M : Morality : มีศีลธรรม

1.4 ยุทธศาสตร์การพัฒนาขององค์กรปกครองส่วนท้องถิ่นในเขตจังหวัดอุดรธานี (พ.ศ. 2561 – 2565)

1. วิสัยทัศน์ (Vision) “บูรณาการการพัฒนาท้องถิ่นอย่างมีคุณภาพ เพื่อส่งเสริมให้จังหวัดอุดรธานีเป็นเมืองน่าอยู่ เป็นศูนย์กลางการค้าการลงทุนอนุภูมิภาคลุ่มน้ำโขงอย่างยั่งยืน”

2. พันธกิจ (Mission)

1. การจัดทำแผนพัฒนาท้องถิ่นให้สอดคล้องกับแผนพัฒนาจังหวัด
2. การพัฒนาระบบโครงสร้างพื้นฐาน สาธารณูปโภคและสาธารณูปการ
3. การพาณิชย์ และส่งเสริมการลงทุน
4. การส่งเสริมการท่องเที่ยว และกีฬา
5. การจัดการศึกษา
6. การสังคมสงเคราะห์และพัฒนาคุณภาพชีวิตเด็ก สตรี คนชราและผู้ด้อยโอกาส
7. การส่งเสริมการมีส่วนร่วมของราษฎรในการพัฒนาท้องถิ่น
8. การคุ้มครอง ดูแล และบำรุงรักษาป่าไม้ ที่ดิน ทรัพยากรธรรมชาติและสิ่งแวดล้อม
9. การส่งเสริมประชาธิปไตย ความเสมอภาคและสิทธิเสรีภาพของประชาชน
10. การส่งเสริมศิลปะ วัฒนธรรม จารีต ประเพณีและภูมิปัญญาท้องถิ่น
11. การกำจัดขยะมูลฝอย สิ่งปฏิกูล และมลพิษต่างๆ
12. การรักษาความสงบเรียบร้อย ส่งเสริมสนับสนุนการป้องกันและรักษาความปลอดภัยในชีวิตและทรัพย์สิน

3. ยุทธศาสตร์การพัฒนา (Strategy)

3.1 ยุทธศาสตร์การพัฒนา

1. การพัฒนาศักยภาพการค้าการลงทุนเพื่อเพิ่มขีดความสามารถ ในการแข่งขันในอนุภาคลุ่มน้ำโขง

แนวทางการพัฒนา

- 1.) ส่งเสริมอุตสาหกรรมและพัฒนาแรงงานมุ่งสู่ความเป็นเลิศ
- 2.) ส่งเสริมการตลาดและแผนธุรกิจให้แก่กลุ่มเป้าหมายอุดรธานี 4.0
- 3.) พัฒนาโครงสร้างพื้นฐานสิ่งอำนวยความสะดวกเพื่อเป็นศูนย์กลางการค้าบริการ
- 4.) สร้างมูลค่าเพิ่มผลิตภัณฑ์และบริการเพื่อให้แข่งขันได้

3.2 ยุทธศาสตร์การพัฒนาที่ 2 การส่งเสริมการพัฒนาเกษตรอุตสาหกรรม ยกกระดับมาตรฐานการผลิตสินค้าเกษตรปลอดภัยและเกษตรอินทรีย์

แนวทางการพัฒนา

- 1.) ขยายผลองค์ความรู้การทำเกษตรตามหลักปรัชญาเศรษฐกิจพอเพียง
- 2.) พัฒนาโครงสร้างพื้นฐานการเกษตร
- 3.) เพิ่มประสิทธิภาพการผลิต การแปรรูปสินค้าเกษตรปลอดภัยและเกษตรอินทรีย์
- 4.) ส่งเสริมการตลาดสินค้าเกษตร

3.3 ยุทธศาสตร์การพัฒนาที่ 3 การยกระดับคุณภาพชีวิตเพื่อสร้างความเข้มแข็ง

ให้สังคม มีความพร้อมกับการเปลี่ยนแปลงทางเศรษฐกิจ สังคม วัฒนธรรม และเทคโนโลยี
แนวทางการพัฒนา

- 1.) ส่งเสริมการเตรียมความพร้อมสังคมผู้สูงอายุสุขภาพดี
- 2.) พัฒนาคุณภาพการศึกษาและคุณภาพชีวิตคนอุดรธานีทุกกลุ่มวัย
- 3.) ลดความเหลื่อมล้ำด้านสังคมคนอุดรธานีด้วยหลักปรัชญาของเศรษฐกิจพอเพียง
- 4.) พัฒนาระบบบริหารจัดการด้านสังคมคุณภาพชีวิต

3.4 ยุทธศาสตร์การพัฒนาที่ 4 การยกระดับมาตรฐานอุตสาหกรรมไมซ์การท่องเที่ยว และ
อุตสาหกรรมกีฬา โดยใช้อัตลักษณ์และศักยภาพด้านที่ตั้งเพื่อสร้างความเป็นเมืองศูนย์กลาง
ของอนุภาคลุ่มน้ำโขง

แนวทางการพัฒนา

- 1.) ส่งเสริมการตลาดและการประชาสัมพันธ์จุดขายโดยเน้นศักยภาพที่มี
เอกลักษณ์
- 2.) สนับสนุนการสร้างคลัสเตอร์เชื่อมโยงกลุ่มผู้ผลิตสินค้า
- 3.) พัฒนาศูนย์การค้าด้านอุตสาหกรรมไมซ์การท่องเที่ยว และอุตสาหกรรมกีฬา
- 4.) พัฒนาโครงสร้างพื้นฐานและสิ่งอำนวยความสะดวกด้านการบริหารจัดการ
อุตสาหกรรมไมซ์การท่องเที่ยว และอุตสาหกรรมกีฬา

3.5 ยุทธศาสตร์การพัฒนาที่ 5 การจัดการทรัพยากรธรรมชาติและสิ่งแวดล้อมเพื่อการใช้
ประโยชน์อย่างยั่งยืน

แนวทางการพัฒนา

- 1.) ปกป้อง อนุรักษ์ พัฒนาฟื้นฟู ทรัพยากรธรรมชาติและสิ่งแวดล้อม
- 2.) พัฒนาแหล่งน้ำและนำไปใช้ประโยชน์อย่างสูงสุด
- 3.) ส่งเสริมการจัดการสิ่งแวดล้อมและการนำกลับมาใช้ประโยชน์
- 4.) พัฒนาระบบเครือข่ายด้านการบริหารจัดการทรัพยากรธรรมชาติและ
สิ่งแวดล้อม

3.6 ยุทธศาสตร์การพัฒนาที่ 6 การเสริมสร้างความมั่นคง ความปลอดภัยในชีวิตทรัพย์สินของ
ประชาชน

แนวทางการพัฒนา

- 1.) ส่งเสริมการเรียนรู้วิถีการปกครองในระบบประชาธิปไตยอันมีพระมหากษัตริย์
ทรงเป็นพระประมุข
- 2.) ป้องกันปัญหาและแก้ไขปัญหายาเสพติดและจัดระเบียบสังคม
- 3.) รักษาความปลอดภัยในชีวิตและทรัพย์สินของประชาชน
- 4.) ยกระดับมาตรฐานการบริหารจัดการด้านป้องกันและบรรเทาสาธารณภัย

3.7 ยุทธศาสตร์การพัฒนาที่ 7 ด้านบริหารจัดการแบบบูรณาการ

แนวทางการพัฒนา

- 1.) ส่งเสริมและพัฒนาศักยภาพของท้องถิ่นทุกๆ ด้านตามหลักบริหารบ้านเมืองที่ดี
- 2.) ส่งเสริมให้ประชาชนเข้ามามีส่วนร่วมในการจัดทำแผนพัฒนาท้องถิ่น
- 3.) ประสานบูรณาการแผนพัฒนาท้องถิ่นมิให้เกิดความทับซ้อนของพื้นที่ในการ
ดำเนินงาน เพื่อประโยชน์สูงสุดของประชาชน

ยุทธศาสตร์การพัฒนาจังหวัดอุดรธานี ระยะ 4 ปี (พ.ศ.2561-2564)

ยุทธศาสตร์การพัฒนาจังหวัดอุดรธานี (พ.ศ.2561-2564) มุ่งสู่ “เมืองน่าอยู่ ศูนย์กลางการค้าการลงทุนอนุภูมิภาคลุ่มน้ำโขง” ด้วยชุดโครงการ (Campaign Plan) 24 โครงการหลักเพื่อการเปลี่ยนแปลง หรือ 24 For Change

จังหวัดอุดรธานี ได้กำหนดวิสัยทัศน์การพัฒนาจังหวัด ปี 2561-2564 ว่า “เมืองน่าอยู่ ศูนย์กลางการค้าการลงทุนอนุภูมิภาคลุ่มน้ำโขง”

ในการนี้เพื่อขับเคลื่อนการพัฒนาตามเป้าประสงค์ที่วางไว้ จึงได้กำหนดยุทธศาสตร์การพัฒนาจังหวัดไว้ทั้งหมด 6 ประเด็นยุทธศาสตร์ โดยในแต่ละประเด็นยุทธศาสตร์ ประกอบด้วย 4 กลยุทธ์ ดังนี้

ประเด็นยุทธศาสตร์ :

ยุทธศาสตร์ที่ 1 การพัฒนาศักยภาพการค้าการลงทุนเพื่อเพิ่มขีดความสามารถในการแข่งขันในอนุภูมิภาคลุ่มน้ำโขง

กลยุทธ์

1. ส่งเสริมอุตสาหกรรมและพัฒนาแรงงานมุ่งสู่ความเป็นเลิศ
2. ส่งเสริมการตลาดและแผนธุรกิจให้แก่กลุ่มเป้าหมายอุดรธานี 4.0
3. การพัฒนาโครงสร้างพื้นฐานสิ่งอำนวยความสะดวกเพื่อเป็นศูนย์กลางการค้า การลงทุน และการบริการ
4. สร้างมูลค่าเพิ่มผลิตภัณฑ์และบริการเพื่อให้แข่งขันได้ โดยมีเป้าหมาย คือการเพิ่มมูลค่าการจำหน่ายผลิตภัณฑ์ สินค้าและบริการของท้องถิ่น

ยุทธศาสตร์ที่ 2 การส่งเสริมการพัฒนาเกษตรอุตสาหกรรม ยกระดับมาตรฐานการผลิตสินค้าเกษตรปลอดภัยและเกษตรอินทรีย์

กลยุทธ์

1. ขยายผลองค์ความรู้การทำเกษตรตามหลักปรัชญาเศรษฐกิจพอเพียง
2. พัฒนาโครงสร้างพื้นฐานด้านการเกษตร
3. เพิ่มประสิทธิภาพการผลิต การแปรรูปสินค้าเกษตรปลอดภัยและเกษตรอินทรีย์
4. ส่งเสริมการตลาดสินค้าเกษตร โดยมีเป้าหมายเพื่อเพิ่มมูลค่าผลิตผลทางการเกษตรและรายได้ของเกษตรกร

ยุทธศาสตร์ที่ 3 การยกระดับคุณภาพชีวิตเพื่อสร้างความเข้มแข็งให้สังคม มีความพร้อมรับการเปลี่ยนแปลงทางเศรษฐกิจ สังคม และวัฒนธรรม

กลยุทธ์

1. ส่งเสริมการเตรียมความพร้อมสังคมผู้สูงอายุสุขภาพดี
2. พัฒนาศักยภาพการศึกษาและคุณภาพชีวิตคนอุดรธานีทุกกลุ่มวัย

ยุทธศาสตร์ที่ 4 การยกระดับมาตรฐานอุตสาหกรรมไมซ์และการท่องเที่ยว โดยใช้อัตลักษณ์และศักยภาพด้านที่ตั้งเพื่อสร้างความเป็นเมืองศูนย์กลางไมซ์ของอนุภูมิภาคลุ่มน้ำโขง (GMS MICE & Tourism City)

กลยุทธ์

1. ส่งเสริมการตลาดและการประชาสัมพันธ์จุดขายโดยเน้นศักยภาพที่มีเอกลักษณ์
2. สนับสนุนการสร้างคลัสเตอร์เชื่อมโยงกลุ่มผู้ผลิตสินค้า และบริการ

3. พัฒนาบุคลากรด้านอุตสาหกรรมไมซ์และการท่องเที่ยว
4. พัฒนาโครงสร้างพื้นฐานและสิ่งอำนวยความสะดวกด้านการบริการอุตสาหกรรมไมซ์และการท่องเที่ยว

ยุทธศาสตร์ที่ 5 การจัดการทรัพยากรธรรมชาติและสิ่งแวดล้อมเพื่อการใช้ประโยชน์อย่างยั่งยืน

กลยุทธ์

1. ปกป้อง อนุรักษ์ พื้นฟู ทรัพยากรธรรมชาติและสิ่งแวดล้อม (ป่า)
2. พัฒนาแหล่งน้ำและนำไปใช้ประโยชน์อย่างสูงสุด โดยมีเป้าหมายเพื่อฟื้นฟูแหล่งน้ำ
3. ส่งเสริมการจัดการสิ่งแวดล้อมและการนำกลับมาใช้ประโยชน์
4. พัฒนาระบบเครือข่ายด้านการบริหารจัดการทรัพยากรธรรมชาติและสิ่งแวดล้อม

ยุทธศาสตร์ที่ 6 การเสริมสร้างความมั่นคง ความปลอดภัยในชีวิต ทรัพย์สินของประชาชน

กลยุทธ์

1. ส่งเสริมการเรียนรู้วิถีการปกครองในระบอบประชาธิปไตยอันมีพระมหากษัตริย์ทรงเป็นพระประมุข
2. ป้องกันปัญหาและแก้ไขปัญหาอาชญากรรมและจัดระเบียบสังคม
3. รักษาความปลอดภัยในชีวิตและทรัพย์สินของประชาชน
4. ยกระดับมาตรฐานการบริหารจัดการด้านการป้องกันและบรรเทาสาธารณภัย

2. ยุทธศาสตร์การพัฒนาของเทศบาลนครอุดรธานี

วิสัยทัศน์เทศบาลนครอุดรธานี

“นครอุดรธานีน่าอยู่อาศัย ร่วมใจพัฒนา ศูนย์การค้าการลงทุน
บริการด้วยหลักธรรมาภิบาล สืบสานวัฒนธรรม น้อมนำปรัชญาเศรษฐกิจพอเพียง”

ยุทธศาสตร์ เป้าประสงค์ ตัวชี้วัด ค่าเป้าหมาย กลยุทธ์

ยุทธศาสตร์ที่ 1 การพัฒนาโครงสร้างพื้นฐาน

เป้าประสงค์

เทศบาลมีบริการพื้นฐานที่สะดวก สบายเพียงพอ มีระเบียบเรียบร้อยสวยงาม น่าอยู่
ตัวชี้วัด/ ค่าเป้าหมาย

1. ประชาชนได้รับบริการ น้ำ ไฟฟ้า ถนน โทรศัพท์อย่างเพียงพอกับความต้องการร้อยละ 90
2. เมืองมีระเบียบ เรียบร้อย สะดวก ปลอดภัย มากขึ้น ร้อยละ 90

กลยุทธ์

- (1) พัฒนาสิ่งอำนวยความสะดวกพื้นฐานให้ได้มาตรฐานและเพียงพอ
- (2) พัฒนาระบบการจราจรและระบบขนส่งให้มีประสิทธิภาพ
- (3) เพิ่มประสิทธิภาพการระบายน้ำ และการป้องกันปัญหาน้ำท่วม

ยุทธศาสตร์ที่ 2 การจัดการสิ่งแวดล้อม การผังเมือง และการใช้ที่ดิน

เป้าประสงค์

เทศบาลมีสิ่งแวดล้อมที่ดี สวยงาม น่าอยู่อาศัย

ตัวชี้วัด/ ค่าเป้าหมาย

1. ร้อยละ 20 ของปริมาณขยะมูลฝอยที่เก็บขนได้นำกลับมาใช้ประโยชน์
2. อัตราพื้นที่สีเขียว/ต่อประชากรเพิ่มขึ้น ร้อยละ 20
3. ค่าดัชนีคุณภาพน้ำผิวดินเป็นไปตามเกณฑ์มาตรฐานคุณภาพน้ำของกรมควบคุมมลพิษ ร้อยละ 100
4. มีการควบคุมการใช้ที่ดินให้เป็นไปตามข้อกำหนดผังเมือง ร้อยละ 100

กลยุทธ์

- (1) เพิ่มประสิทธิภาพการแก้ไขปัญหาภาวะและการจัดการสิ่งแวดล้อม
- (2) ปรับสภาพภูมิทัศน์และเพิ่มพื้นที่สีเขียว
- (3) พัฒนาการใช้ประโยชน์ที่ดินให้เป็นไปตามผังเมือง
- (4) เพิ่มประสิทธิภาพและลดความสูญเสียจากสาธารณภัยและภัยพิบัติ

ยุทธศาสตร์ที่ 3 การพัฒนาสังคมและคุณภาพชีวิตด้วยหลักปรัชญาเศรษฐกิจพอเพียง

เป้าประสงค์

ประชาชนมีสุขภาพและการศึกษาดี ครอบครัวและชุมชนเข้มแข็ง ดำรงชีวิตตามหลักปรัชญาเศรษฐกิจพอเพียง

ตัวชี้วัด/ ค่าเป้าหมาย

1. ประชาชนมีสุขภาพดี ตามตัวชี้วัดด้านสาธารณสุข ร้อยละ 80
2. นักเรียนมีผลสัมฤทธิ์เป็นไปตามเกณฑ์มาตรฐานการศึกษา ร้อยละ 100
3. มีชุมชนต้นแบบตามหลักปรัชญาเศรษฐกิจพอเพียง ร้อยละ 100

กลยุทธ์

- (1) ส่งเสริมและพัฒนาสุขภาพคนเมือง
- (2) ยกกระดับคุณภาพการศึกษาท้องถิ่นให้ได้มาตรฐาน
- (3) ส่งเสริมการดำรงชีวิตของคนเมืองตามหลักปรัชญาเศรษฐกิจพอเพียง
- (4) ส่งเสริมระบบสังคมสงเคราะห์และสวัสดิการ
- (5) ส่งเสริมและสนับสนุนกิจกรรมด้านกีฬาและนันทนาการ
- (6) เสริมสร้างความปลอดภัยในชีวิตและทรัพย์สินของประชาชน

(7) ป้องกันและแก้ไขปัญหาเสพติด

ยุทธศาสตร์ที่ 4 การเสริมสร้างอัตลักษณ์ ศิลปวัฒนธรรม เศรษฐกิจ และการท่องเที่ยวชุมชน

เป้าประสงค์

1. การค้าและการลงทุนมีความสะดวกและงานบริการที่ได้มาตรฐานระดับ ASEAN
2. ชุมชนมีอัตลักษณ์ทางศิลปะ วัฒนธรรม และบริการท่องเที่ยวชุมชน

ตัวชี้วัด/ ค่าเป้าหมาย

1. มีการส่งเสริมการค้าการลงทุนในชุมชนเมือง ร้อยละ 50
2. มีอัตลักษณ์ที่โดดเด่นประจำพื้นถิ่น ร้อยละ 100

กลยุทธ์

- (1) เสริมสร้างอัตลักษณ์ ด้านศิลปวัฒนธรรม ขนบธรรมเนียมประเพณีของพื้นถิ่นให้โดดเด่น
- (2) ส่งเสริมและเชื่อมโยงการท่องเที่ยวชุมชนในเขตเทศบาลและนอกเขตเทศบาล
- (3) พัฒนาศักยภาพผู้ผลิต ผู้ประกอบการ ทักษะฝีมือแรงงาน และผลิตภัณฑ์ชุมชน
- (4) ส่งเสริมการต่อยอดภูมิปัญญาและสร้างตราสัญลักษณ์สินค้าเทศบาล

ยุทธศาสตร์ที่ 5 การบริการประชาชนด้วยหลักธรรมาภิบาล ส่งเสริมการมีส่วนร่วมและบูรณาการในการพัฒนาแบบประชารัฐ

เป้าประสงค์

1. มีระบบบริหารจัดการที่ดี มีประสิทธิภาพตามหลักธรรมาภิบาล ประชาชนได้รับความพอใจ
2. ภาศึการพัฒนาทุกภาคส่วนให้ความร่วมมือในการพัฒนาเทศบาลอย่างสมัครใจ

ตัวชี้วัด/ ค่าเป้าหมาย

1. ประชาชนที่มาใช้บริการได้รับความพึงพอใจร้อยละ 95
2. กิจกรรมการพัฒนาของเทศบาลได้รับความร่วมมือจากประชารัฐ อย่างน้อย ร้อยละ 60

กลยุทธ์

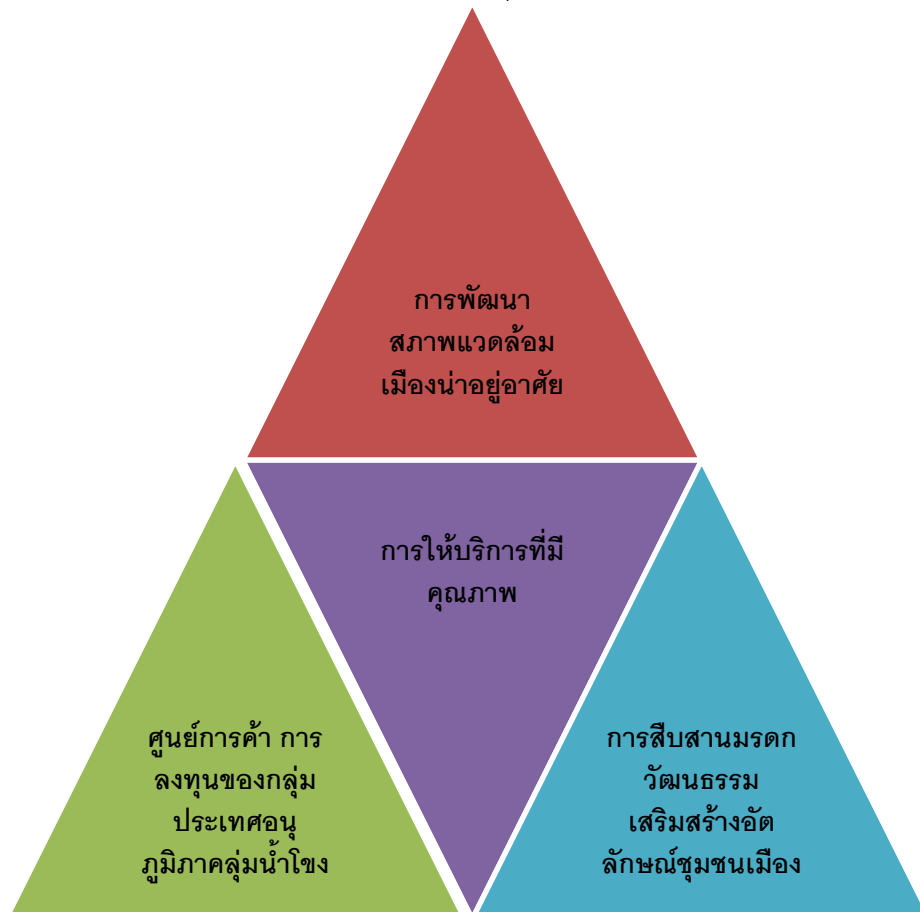
- (1) เพิ่มประสิทธิภาพการให้บริการประชาชน
- (2) พัฒนาและส่งเสริมประสิทธิภาพบุคลากร
- (3) ส่งเสริมประชาธิปไตยและกระบวนการมีส่วนร่วมในการพัฒนาแบบประชารัฐ
- (4) พัฒนาประสิทธิภาพการเข้าถึงข้อมูลข่าวสาร
- (5) ส่งเสริมความสัมพันธ์ระหว่างประเทศ
- (6) ส่งเสริมการอยู่ร่วมกันอย่างมีความสุข ตามนโยบายการปฏิรูปประเทศ และการปกป้อง

และเทิดทูนสถาบันสำคัญของชาติ

จุดยืนทางยุทธศาสตร์ (Positioning) ของเทศบาลนครอุดรธานี

จากการศึกษา / วิเคราะห์ข้อมูลพื้นฐานทั่วไป และข้อมูลศักยภาพของเทศบาลนครอุดรธานี เพื่อการจัดทำแผนยุทธศาสตร์เทศบาลนครอุดรธานี จึงได้ทำการสังเคราะห์เป็นจุดยืนทางยุทธศาสตร์ (Strategic Positioning) ของเทศบาลนครอุดรธานี ไว้ 4 ประการ ดังนี้

1. การพัฒนาสภาพแวดล้อมเมืองน่าอยู่อาศัย
2. การให้บริการที่มีคุณภาพ
3. ศูนย์การค้า การลงทุนของกลุ่มประเทศอนุภูมิภาคลุ่มน้ำโขง การสืบสานมรดกวัฒนธรรม เสริมสร้างอัตลักษณ์ชุมชนเมือง
4. การสืบสานมรดกวัฒนธรรม เสริมสร้างอัตลักษณ์ชุมชนเมือง



ซึ่งนำมาสู่การกำหนดกรอบแนวคิดเพื่อการพัฒนาเทศบาลนครอุดรธานี 4 ด้าน ได้แก่

1. การพัฒนาสภาพแวดล้อมเมืองน่าอยู่อาศัย

กรอบแนวคิด การพัฒนาสภาพแวดล้อมของเมืองให้สวยงาม มีระเบียบ ปลอดภัย มีโครงสร้างพื้นฐานที่สะดวก สบาย มีผังเมืองที่ดี ปราศจากมลภาวะ ทำให้เมืองน่าอยู่ น่าอาศัย โดยการเปิดโอกาสให้ภาคีการพัฒนาทุกภาคส่วนเข้ามามีส่วนร่วมในการพัฒนา ส่งเสริม สนับสนุน ผนึกกำลังประชาชนอนุรักษ์ ทรัพยากรธรรมชาติและสิ่งแวดล้อม อนุรักษ์พลังงาน ลดการใช้พลังงานที่ปล่อยก๊าซคาร์บอนไดออกไซด์

2. การให้บริการที่มีคุณภาพ

กรอบแนวคิด การให้บริการประชาชนหรือผู้มาติดต่องานกับเทศบาล จะได้รับความสะดวกรวดเร็ว ตามหลักธรรมาภิบาล ด้วยระบบการให้บริการที่ดี มีเทคโนโลยีสารสนเทศที่ทันสมัย และพนักงานใส่ใจให้บริการจนเกิดความพึงพอใจสูงสุดต่อผู้รับบริการ

3. ศูนย์การค้า การลงทุนของกลุ่มประเทศอนุภูมิภาคลุ่มน้ำโขง

กรอบแนวคิด จังหวัดอุดรธานีเป็นศูนย์กลางความเจริญและคมนาคมในภาคตะวันออกเฉียงเหนือตอนบนเป็นศูนย์กลางการติดต่อค้าขาย ลงทุน และเส้นทางการขนส่งสินค้าของประเทศในอนุภูมิภาคลุ่มน้ำโขง ได้แก่ สปป.ลาว เวียดนาม และจีน นักธุรกิจมีการสร้างความร่วมมือทางการค้าและการลงทุน โดยใช้พื้นที่ในเขตเทศบาลนครอุดรธานีเป็นสถานที่ดำเนินการทางการค้าและการลงทุน

4. การสืบสานมรดกวัฒนธรรม เสริมสร้างอัตลักษณ์ชุมชนเมือง

กรอบแนวคิด ศิลปะ วัฒนธรรม ประเพณีและภูมิปัญญาของท้องถิ่น ที่โดดเด่น จะกลายเป็นอัตลักษณ์ของเมือง หรือชุมชนเมืองให้ประชาชนและนักท่องเที่ยวทั่วไปได้จดจำ และเป็นแหล่งเรียนรู้ แหล่งท่องเที่ยวที่จะทำให้เกิดการสร้างงาน สร้างรายได้ให้แก่ชุมชนอย่างยั่งยืน

ความเชื่อมโยงของยุทธศาสตร์ในภาพรวม

การพัฒนาประเทศในระยะของแผนพัฒนาฉบับที่ 12 จะมุ่งบรรลุเป้าหมายในระยะ 5 ปี ที่จะสามารถต่อยอดในระยะต่อไปเพื่อให้บรรลุเป้าหมายการพัฒนาระยะยาวตามยุทธศาสตร์ชาติ 20 ปี ในขณะที่แนวโน้มโลกที่มีการพัฒนาเทคโนโลยีใหม่อย่างรวดเร็ว ประเทศต่างๆกำลังเร่งพัฒนานวัตกรรมและนำมาใช้ในการเพิ่มมูลค่าผลผลิตและเพิ่มผลผลิตการผลิตเพื่อเป็นอาวุธสำคัญในการต่อสู้ในสนามแข่งขันของโลกและการใช้ในการยกระดับคุณภาพชีวิตของประชาชน จึงเป็นความท้าทายอย่างยิ่งสำหรับประเทศไทยที่จะต้องเร่งพัฒนานวัตกรรมและนำมาใช้ขับเคลื่อนการพัฒนาในทุกๆด้านต่อจากนี้ไป โดยต้องผลักดันขับเคลื่อนการปฏิรูปในเรื่องคุณภาพการศึกษาและการเรียนรู้ การลงทุนในการวิจัยและพัฒนา การพัฒนาวิทยาศาสตร์และเทคโนโลยี รวมทั้งการสร้างโอกาสในการพัฒนาและการใช้นวัตกรรมในระดับชุมชนและพัฒนาด้านสังคมเพื่อปรับโครงสร้างประเทศไทยไปสู่ Thailand 4.0 ที่ขับเคลื่อนด้วยความรู้และนวัตกรรมโดยไม่ทิ้งใครไว้เบื้องหลังและเป้าหมายในการพัฒนามิติต่างๆสอดคล้องกับเป้าหมายการพัฒนาที่ยั่งยืน (Sustainable Development Goals: SDGs)

ในแผนพัฒนาฉบับที่ 12 ได้นำ “วิสัยทัศน์ภายใต้ยุทธศาสตร์ชาติ 20 ปี” มาเป็นกรอบของวิสัยทัศน์ประเทศไทยในแผนพัฒนา ฉบับที่ 12 วิสัยทัศน์ “ประเทศไทยมีความมั่นคง มั่งคั่ง ยั่งยืน เป็นประเทศพัฒนาแล้ว ด้วยการพัฒนาตามหลักปรัชญาของเศรษฐกิจพอเพียง” หรือเป็นคติพจน์ประจำชาติว่า “มั่นคง มั่งคั่ง ยั่งยืน” โดยที่วิสัยทัศน์ดังกล่าวสนองต่อผลประโยชน์แห่งชาติ ได้แก่ การมีเอกราช อธิปไตย และบูรณาภาพแห่งเขตอำนาจรัฐ การดำรงอยู่อย่างมั่นคง ยั่งยืนของสถาบันหลักของชาติ การดำรงอยู่อย่างมั่นคงของชาติและประชาชนจากภัยคุกคามทุกรูปแบบ การอยู่ร่วมกันในชาติอย่างสันติสุขเป็นปึกแผ่นมีความมั่นคงทางสังคมท่ามกลางพหุสังคมและและการมีเกียรติและศักดิ์ศรีของความเป็นมนุษย์ ความเจริญเติบโตของชาติ ความเป็นธรรมและความอยู่ดีมีสุขของประชาชน ความยั่งยืนของฐานทรัพยากรธรรมชาติสิ่งแวดล้อม ความมั่นคงทางพลังงาน อาหารและน้ำ ความสามารถในการรักษาผลประโยชน์ของชาติภายใต้การเปลี่ยนแปลงของสภาวะแวดล้อมระหว่างประเทศและการอยู่ร่วมกันอย่าง

สันติ ประสานสอดคล้องกันด้านความมั่นคงในประชาคมอาเซียนและประชาคมโลกอย่างมีเกียรติและศักดิ์ศรี ประเทศไทยไม่เป็นการของโลกละและสามารถแก้วิกฤตประเทศที่มีศักยภาพทางเศรษฐกิจดีกว่า

แผนพัฒนาฉบับที่ 12 ยังได้ นำ “เป้าหมายอนาคตประเทศไทยปี 2579” ที่เป็นเป้าหมายในยุทธศาสตร์ชาติ 20 ปี มาเป็นกรอบในการกำหนดเป้าหมายที่จะบรรลุใน 5 ปีแรกและเป้าหมายในระดับย่อยลงมา โดยที่เป้าหมายและตัวชี้วัดในด้านต่างๆมีความสอดคล้องกับกรอบเป้าหมายที่ยั่งยืน (SDGs) ทั้งนี้เป้าหมายประเทศไทยในปี 2579 ซึ่งเป็นที่ยอมรับร่วมกันนั้นพิจารณาจากทั้งประเด็นและลักษณะของการพัฒนา ลักษณะฐานการผลิตและบริการสำคัญของประเทศ ลักษณะของคนไทยและสังคมไทยที่พึงปรารถนา และกลุ่มเป้าหมายในสังคมไทย โดยกำหนดไว้ดังนี้ “เศรษฐกิจและสังคมไทยมีการพัฒนาอย่างมั่นคงและยั่งยืนบนฐานการพัฒนาที่ยั่งยืน สังคมไทยเป็นสังคมที่เป็นธรรมมีความเหลื่อมล้ำน้อย คนไทยเป็นมนุษย์ที่สมบูรณ์เป็นพลเมืองที่มีวินัย ตื่นรู้และเรียนรู้ได้ด้วยตนเองตลอดชีวิต มีความรู้ มีทักษะและทัศนคติที่เป็นค่านิยมที่ดี มีสุขภาพร่างกายและจิตใจที่สมบูรณ์ มีความเจริญเติบโตทางจิตวิญญาณ มีจิตสาธารณะและทำประโยชน์ต่อส่วนรวม มีความเป็นพลเมืองไทย พลเมืองอาเซียน และพลเมืองโลก ประเทศไทยมีบทบาทที่สำคัญในเวทีนานาชาติ ระบบเศรษฐกิจตั้งอยู่บนฐานของการใช้นวัตกรรมนำดิจิทัล สามารถแข่งขันในการผลิตได้และค้าขายเป็น มีความเป็นสังคมประกอบการ มีฐานการผลิตและบริการที่มีคุณภาพและรูปแบบที่โดดเด่นเป็นที่ต้องการในตลาดโลก เป็นฐานการผลิตและบริการที่สำคัญ เช่น การให้บริการคุณภาพทั้งด้านการเงินและระบบโลจิสติกส์ บริการด้านสุขภาพ และท่องเที่ยวคุณภาพ เป็นครัวโลกของอาหารคุณภาพและปลอดภัย เป็นฐานอุตสาหกรรมและบริการอัจฉริยะที่เป็นอุตสาหกรรมแห่งอนาคตที่ใช้นวัตกรรม มนุษย์ทักษะสูงและเทคโนโลยีอัจฉริยะ มาต่อยอดฐานการผลิตและบริการที่มีศักยภาพในปัจจุบันและพัฒนาฐานการผลิตและบริการใหม่ๆเพื่อนำประเทศไทยไปสู่การมีระบบเศรษฐกิจ สังคม และประชาชนที่มีความเป็นอัจฉริยะ”

ทั้งนี้ แผนพัฒนาฉบับที่ 12 ยังเน้นย้ำความจำเป็นที่จะต้องปรับเปลี่ยนกลไกการบริหารราชการแผ่นดินสำคัญๆและปรับการบริหารจัดการให้มีธรรมาภิบาลในทุกระดับ ปลอดภัยไร้พั้ง และมีความมีประสิทธิภาพ เพื่อให้การปฏิรูปและการพัฒนาประเทศบรรลุวัตถุประสงค์ตามที่ตั้งไว้ตามประเด็นการปฏิรูปประเทศ พร้อมทั้งเื้อออำนาจให้การพัฒนาและแก้ไขปัญหาการพัฒนาต่างๆสัมฤทธิ์ผลได้ โดยแผนพัฒนาฉบับที่ 12 มีจุดเปลี่ยนสำคัญในด้านการเชื่อมต่อการแปลงแผนสู่การปฏิบัติ แผนพัฒนาฉบับที่ 12 ได้กำหนดแนวทางการพัฒนาในรายละเอียดที่จะเชื่อมต่อการปฏิบัติโดยได้กำหนดแผนงาน/โครงการกลุ่มสำคัญๆ ที่ต้องดำเนินการในระดับแผนงานและโครงการสำคัญ(Flagship Program) ในช่วง 5 ปี เพื่อให้เกิดความชัดเจนในการปฏิบัติโดยใช้กลไกเฉพาะด้าน ยุทธศาสตร์กระทรวง แผนการพัฒนาภาค แผนพัฒนาจังหวัดและกลุ่มจังหวัด และแผนปฏิบัติการประจำปีของหน่วยงานต่างๆ ในการขับเคลื่อนตามแนวยุทธศาสตร์นั้นๆให้บรรลุผล โดยจะต้องมีการจัดสรรงบประมาณแบบบูรณาการ ประเด็นการพัฒนาและเชิงพื้นที่ และมีการกำหนดตัวชี้วัดในการติดตามและประเมินผลที่เป็นระบบเชื่อมโยงที่สามารถสะท้อนถึงผลลัพธ์และผลสัมฤทธิ์ของการพัฒนาได้อย่างแท้จริง และเมื่อพิจารณาในส่วนของแผนการพัฒนาภาคในระยะต่อไป ให้ความสำคัญในการยกระดับคุณภาพชีวิตของประชาชนอย่างต่อเนื่อง ทั้งถึง และเป็นธรรม โดยเฉพาะการยกระดับคุณภาพการศึกษาและการเรียนรู้ทั้งระบบที่เน้นการดำเนินการอย่างบูรณาการยึดประเด็นการพัฒนาที่สำคัญ โดยเชื่อมโยงบทบาทและสร้างเครือข่ายการมีส่วนร่วมของชุมชน สถาบันและภาคีการพัฒนาที่เกี่ยวข้อง เชื่อมโยงมิติการพัฒนา ทั้งมิติตัวคน เศรษฐกิจ สังคม วัฒนธรรม และความมั่นคง เข้ากับมิติทางกายภาพและสิ่งแวดล้อมในภาคได้อย่างบูรณาการ สนับสนุนให้เกิดการกระจายกิจกรรมทางเศรษฐกิจและสังคมระหว่างภาคให้เท่าเทียมและมีสมดุล โดยมุ่งที่จะพัฒนาฐานเศรษฐกิจหลัก

ของแต่ละภาคให้เจริญเติบโตอย่างเป็นระบบ รวมถึงการพัฒนาเมืองศูนย์กลางความเจริญในภูมิภาค ควบคู่กับการจัดโครงสร้างพื้นฐานทางเศรษฐกิจและสังคมรองรับการขยายตัวอย่างเหมาะสม เพื่อยกระดับรายได้และคุณภาพชีวิตรวมทั้งเพิ่มประสิทธิภาพการให้บริการประชาชน ตลอดจนการพัฒนาพื้นที่เศรษฐกิจชายแดนเพื่อขยายโอกาสทางการค้า การลงทุน และการท่องเที่ยวร่วมกันระหว่างภาคและประเทศเพื่อนบ้าน และเมื่อพิจารณาจากยุทธศาสตร์กลุ่มจังหวัดภาคตะวันออกเฉียงเหนือตอนบน 1 มีเป้าหมายสำคัญที่จะพัฒนาขีดความสามารถในการแข่งขันทั้งในด้านเศรษฐกิจและสังคม การค้า และการลงทุน การท่องเที่ยว และการเกษตรและอุตสาหกรรมเกษตร เพื่อให้ครอบคลุมการพัฒนาในทุกๆ ด้าน มีศักยภาพในการแข่งขันและรองรับประชาคมอาเซียนได้ มีการเชื่อมโยงการพัฒนาในแต่ละด้านที่สามารถสร้างรายได้และยกระดับคุณภาพชีวิตของประชาชนให้ดีขึ้น การท่องเที่ยวของกลุ่มจังหวัดจะเป็นการสร้างรายได้ให้กับผู้ประกอบการ นักลงทุน และประชาชนในพื้นที่ และมีความสัมพันธ์กับด้านการเกษตรและอุตสาหกรรมเกษตร ในเส้นทางการท่องเที่ยวนั้นจะต้องส่งเสริมให้ประชาชนในพื้นที่ และกลุ่มเกษตรกรสามารถสร้างรายได้จากการขายสินค้าทางการเกษตร OTOP และสินค้าแปรรูปต่างๆ ได้ ถนนที่เชื่อมโยงสู่กลุ่มจังหวัด นั้นจะต้องเป็นถนนที่มีความปลอดภัยสามารถเดินทางท่องเที่ยว และขนส่งสินค้าได้อย่างสะดวกสบาย สร้างความเชื่อมั่นให้กับนักลงทุนว่า ถ้าได้ตัดสินใจมาลงทุนภาคอุตสาหกรรมและอุตสาหกรรมเกษตรในกลุ่มจังหวัดภาคตะวันออกเฉียงเหนือตอนบน 1 แล้ว จะต้องเป็นฐานการผลิตที่มีศักยภาพได้แรงงานมีการพัฒนาความรู้ และทักษะที่จำเป็นต่อการผลิต สามารถตอบสนองความต้องการของผู้ประกอบการได้ การท่องเที่ยวจะต้องมีเอกลักษณ์และอัตลักษณ์ มีการพัฒนาแหล่งท่องเที่ยวให้สวยงามและมีความสะอาด มีการดูแลสุขภาพทรัพยากรธรรมชาติให้มีความอุดมสมบูรณ์ และมีการใช้นวัตกรรมในการพัฒนาทุกๆ ด้าน เน้นการใช้วิทยาศาสตร์และเทคโนโลยีที่ทันสมัยมาประยุกต์ เพื่อเพิ่มขีดความสามารถในการพัฒนาในกลุ่มจังหวัดภาคตะวันออกเฉียงเหนือตอนบน 1 ให้เป็นกลุ่มจังหวัดที่มีความเข้มแข็งและยั่งยืนต่อไป

ยุทธศาสตร์การพัฒนาจังหวัดอุดรธานี พ.ศ. 2561-2564 กำหนดวิสัยทัศน์ “เป็นศูนย์กลางการค้าการลงทุนของอนุภูมิภาคกลุ่มน้ำโขงภายในปี 2564” โดยเน้นการพัฒนาศักยภาพการค้าการลงทุน เพื่อเพิ่มขีดความสามารถในการแข่งขันในด้านเทคโนโลยีที่ทันสมัยและเป็นสากล ซึ่งจะเพิ่มมูลค่าในการค้าการลงทุน มีการส่งเสริมการพัฒนาเกษตรอุตสาหกรรม และยกระดับมาตรฐานการผลิตสินค้าเกษตร ปลอดภัย และเกษตรอินทรีย์ เพื่อยกระดับคุณภาพชีวิตเกษตรกรให้พึ่งพาตนเองได้อย่างมั่นคงและยั่งยืน พัฒนาการท่องเที่ยวเชิงอัตลักษณ์ การบริการ และการส่งเสริมศิลปวัฒนธรรม ประเพณีท้องถิ่น เพื่อให้จังหวัดอุดรธานีเป็นแหล่งท่องเที่ยวที่มีศักยภาพ และการเติบโตอย่างมีดุลยภาพ ตอบสนองการท่องเที่ยวทุกรูปแบบอย่างคุ้มค่าและยั่งยืน และสามารถจัดการทรัพยากรธรรมชาติและสิ่งแวดล้อม เพื่อการใช้ประโยชน์อย่างยั่งยืน เพื่อดำรงรักษาความสมบูรณ์ของทรัพยากรธรรมชาติและสร้างสิ่งแวดล้อมที่ดีให้กับประชาชน รวมถึงการยกระดับคุณภาพชีวิตเพื่อสร้างความเข้มแข็งให้สังคม มีความรู้ มีการศึกษา มีสุขภาพที่ดี มีความพร้อมรับการเปลี่ยนแปลงทางเศรษฐกิจ สังคม และวัฒนธรรม และเป้าหมายสำคัญคือ การเสริมสร้างความมั่นคง ความปลอดภัยในชีวิต ทรัพย์สินของประชาชน และสำหรับยุทธศาสตร์การพัฒนาขององค์กรปกครองส่วนท้องถิ่นจังหวัดอุดรธานี (พ.ศ.2560 - 2563) เน้นการพัฒนาเศรษฐกิจชุมชน ส่งเสริมการพัฒนาเกษตรกรเพิ่มประสิทธิภาพการบริหารจัดการและเสริมสร้างความเข้มแข็งของเกษตรกร พื้นฟูทรัพยากรดินและการใช้ประโยชน์ให้เหมาะสม ส่งเสริมการท่องเที่ยวชุมชน รวมทั้งฟื้นฟูศิลปวัฒนธรรม ดนตรี ขนบธรรมเนียม ประเพณี และภูมิปัญญาท้องถิ่น

ยุทธศาสตร์การพัฒนาของเทศบาลนครอุดรธานี มุ่งเน้นการพัฒนาด้านโครงสร้างพื้นฐาน มีการจัดการด้านสิ่งแวดล้อม การผังเมือง และการใช้ที่ดิน การพัฒนาสังคมและคุณภาพชีวิต ด้วยหลักปรัชญาเศรษฐกิจพอเพียง เสริมสร้างอัตลักษณ์ ศิลปวัฒนธรรม เศรษฐกิจ และการท่องเที่ยวชุมชน

ซึ่งเป็นการเชื่อมโยงและสอดคล้องกับแนวทางการพัฒนาภาค และเมือง ภายใต้แผนพัฒนาเศรษฐกิจและสังคมแห่งชาติ ฉบับที่ 12 (พ.ศ.2560 - 2564) ซึ่งได้กำหนดแนวทางการพัฒนาเมือง ศูนย์กลางของจังหวัดให้เป็นเมืองนำอยู่ ปลอดภัย สิ่งแวดล้อมที่ดี เศรษฐกิจดี การเดินทางสะดวก โครงสร้างพื้นฐานมีคุณภาพและทั่วถึง สอดคล้องกับศักยภาพและอัตลักษณ์ของเมือง บนพื้นฐานการมีส่วนร่วมของประชาชน

3. การวิเคราะห์เพื่อการพัฒนาเทศบาลนครอุดรธานี

3.1 ยุทธศาสตร์การพัฒนาเทศบาลนครอุดรธานี มีจุดมุ่งหมายสำคัญ ที่จะทำให้การพัฒนาเทศบาลนครอุดรธานีเติบโตไปอย่างมีทิศทางที่เหมาะสม และสอดคล้อง กับบริบทที่เปลี่ยนแปลงไป ดังนั้นการวิเคราะห์ปัญหาและความต้องการของประชาชน และการวิเคราะห์สถานการณ์และปัจจัยแวดล้อมภายในและภายนอก ทั้งในส่วนที่คาดว่าจะจะเป็นจุดแข็งหรือโอกาส เพื่อสามารถนำไปใช้ประโยชน์ในการพัฒนาได้อย่างมีประสิทธิภาพ และในส่วนที่คาดว่าจะจะเป็น จุดอ่อนหรือภัยคุกคาม ที่ต้องพึงระวังและแก้ไขต่อไป นั้น จึงมีความจำเป็นอย่างยิ่งต่อการวางแผน พัฒนาเทศบาลนครอุดรธานี ทั้งนี้ เพื่อเป็นการประเมินความพร้อม และเตรียมการในการปรับตัว พร้อมรับมือกับสถานการณ์ต่างๆ ที่อาจจะเกิดขึ้นโดยมิได้คาดหมาย

1. จุดแข็งหรือข้อได้เปรียบ (Strengths: S)

S	ประเด็น	ความถี่	น้ำหนัก	ลำดับที่
S1	ผู้บริหารเทศบาลนครอุดรธานีมีวิสัยทัศน์มีความเป็นผู้นำและให้ความสำคัญกับการบริหารองค์กรตามหลักธรรมาภิบาลและหลักการบริหารภาครัฐแนวใหม่	23	115	1
S	ประเด็น	ความถี่	น้ำหนัก	ลำดับที่
S2	ทีมงานและบุคลากรมีคุณภาพมีทักษะความรู้พร้อมปฏิบัติงาน	22	88	2
S3	มีงบประมาณสนับสนุน	19	57	3
S4	โรงเรียนสังกัดเทศบาลมีความพร้อมด้านสื่ออุปกรณ์	6	6	5
S5	ชุมชนมีส่วนร่วมในการกำหนดนโยบาย	12	24	4
S6	ประชาสัมพันธ์ดีการบริการทั่วถึงประทับใจ	10	10	5
S7	มีผังเมืองและระบบสาธารณูปโภคดี	9	9	5
S8	มีแผนและทิศทางการพัฒนาชัดเจน	9	9	5
S9	มีการนำระบบเทคโนโลยีมาใช้ในการบริหารจัดการทำให้ระบบการให้บริการรวดเร็วและทันสมัยมากขึ้น	8	8	5

S10	มีความร่วมมือระหว่างเทศบาลและภาคส่วนอื่น	5	5	5
-----	--	---	---	---

2. จุดอ่อนหรือข้อเสียเปรียบ (Weakness: w)

W	ประเด็น	ความถี่	น้ำหนัก	ลำดับที่
W1	ความร่วมมือระหว่างเทศบาลและหน่วยงานต่างๆไม่มากพอ	16	80	1
W2	ปัญหาการจราจร	14	56	2
W3	ประชากรแฝงมาก	13	39	3
W4	ระบบสังคมไม่เข้มแข็ง	12	24	4
W5	ไม่มีศูนย์กลางในการให้ข้อมูลด้านการท่องเที่ยว	9	9	5
W6	งบประมาณในการบริหารจัดการบางด้านไม่เพียงพอ	9	9	5
W7	ประชาชนขาดความรู้ความเข้าใจในเรื่องสาธารณะ เช่น ผังเมือง	8	8	5
W8	การขาดวินัยการอยู่ร่วมกันและการทำงานของบุคลากรเทศบาล	6	6	5
W9	การซ่อมแซมและพัฒนาอาคารบริการไม่ทั่วถึง	5	5	5
W10	สภาพแวดล้อมเสื่อมโทรมและชุมชนแออัด	6	6	5
W11	ขาดการประเมินผล	4	4	5
W12	ระบบการขนส่งในเขตเทศบาลขาดความต่อเนื่อง	3	3	5
W13	ขาดหน่วยงานวิจัย	2	2	5
W14	มีความหลากหลายทางวัฒนธรรมทำให้เกิดความขัดแย้ง	2	2	5
W	ประเด็น	ความถี่	น้ำหนัก	ลำดับที่
W15	พนักงานขาดขวัญและกำลังใจการทำงาน	2	2	5
W16	ไม่มีศูนย์กลางสินค้า OTOP	2	2	5
W17	ขาดการประชาสัมพันธ์	1	1	5
W18	การเรียนการสอนยังไม่มีคุณภาพเพียงพอ	1	1	5
W19	ขาดอัตลักษณ์ของเทศบาล	1	1	5
W20	ขาดการจัดโซนนิ่งในการค้าขาย	2	2	5
W21	ขาดการพัฒนาฝีมือแรงงาน	3	3	5
W22	ความขัดแย้งของกลุ่มการเมือง	1	1	5
W23	พื้นที่สาธารณะสำหรับพักผ่อนน้อย	1	1	5

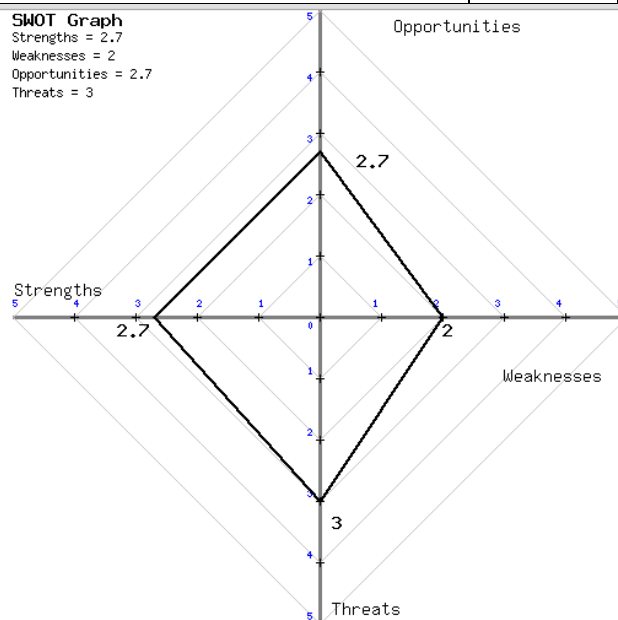
3. โอกาสที่จะดำเนินการได้ (Opportunity : O)

O	ประเด็น	ความถี่	น้ำหนัก	ลำดับที่
O1	เป็นศูนย์รวมเศรษฐกิจการค้า การลงทุน	3	0.2	5
O2	มีการคมนาคมที่สะดวก	1	0.2	4
O3	มีการสื่อสารหลายช่องทาง	1	0.1	3
O4	เป็นเมืองเก่าแก่ที่มีวัฒนธรรมที่ดีงาม	1	0.1	2

O5	ที่พักมีมาตรฐาน	1	0.1	1
O6	ภาคประชาชนเข้มแข็ง	1	0.1	1
O7	ระบบสาธารณสุขป้ภคสาธารณสุขการมีความพร้อม	1	0.05	1
O8	เป็นจุดเชื่อมโยงการท่องเที่ยวระหว่างประเทศ	1	0.05	1
O9	มีสถานศึกษาระดับมัธยมศึกษา และอุดมศึกษาที่ได้มาตรฐานระดับประเทศ	2	0.05	1
O10	นโยบายรัฐบาลและนโยบายจังหวัดมีความสอดคล้องกับแผนพัฒนาเทศบาลนครอุดรธานี	1	0.05	1

4. อุปสรรค (Threat: T)

T	ประเด็น	ความถี่	น้ำหนัก	ลำดับที่
T1	การเปลี่ยนนโยบายบ่อย	16	0.2	5
T2	ข้อจำกัดด้านกฎหมายและสิ่งแวดล้อม	8	0.2	4
T3	การเมืองการปกครองไม่มั่นคง	3	0.2	3
T4	สภาพภูมิศาสตร์เป็นแอ่งกระทะทำให้เกิดน้ำท่วมเมื่อถึงฤดูฝน	1	0.2	2
T5	เศรษฐกิจโลกถดถอย	1	0.2	1



ภาพแสดงผลการวิเคราะห์ตำแหน่งการพัฒนาของเทศบาลนครอุดรธานี ด้วยเทคนิค SWOT Analysis จากกระบวนการมีส่วนร่วมในการสัมมนาเชิงปฏิบัติการ สรุปได้ว่า

เมื่อวิเคราะห์ปัจจัยภายในของเทศบาลนครอุดรธานี ในด้านการบริหาร ผู้บริหารได้กำหนดทิศทางการพัฒนาที่ชัดเจน มีความพร้อมในด้านงบประมาณ บุคลากรของเทศบาลนครอุดรธานีมีความรู้ความสามารถแต่ขาดวินัยในการอยู่ร่วมกัน มีการนำระบบเทคโนโลยีสารสนเทศมาใช้ในการบริหารจัดการทำให้ระบบการให้บริการรวดเร็ว และทันสมัยมากขึ้น เพื่อการให้บริการที่สามารถรองรับการให้บริการประชาชน มีการบูรณาการความร่วมมือระหว่างเทศบาลและหน่วยงานอื่น แต่ยังคงไม่มากพอ ภาคประชาชนให้ความร่วมมือและมีส่วนร่วมในการพัฒนาท้องถิ่น มีระบบผังเมืองที่ดี แต่ประชาชนขาดความรู้

ความเข้าใจในเรื่องผังเมือง สำหรับการจรรยาภายในเขตเทศบาล มีปัญหาการจรรยาติดขัด โดยเฉพาะในช่วงโมงเร่งด่วน และระบบขนส่งในเขตเทศบาลขาดความต่อเนื่อง ในพื้นที่ชุมชน มีสภาพแวดล้อมเสื่อมโทรมและเป็นชุมชนแออัดในบางแห่ง ด้านเศรษฐกิจ ไม่มีการจัดพื้นที่ค้าขายที่เหมาะสม ไม่มีศูนย์กลางสินค้าโอท็อป และขาดการพัฒนาฝีมือแรงงาน ด้านสังคม เกิดภาวะครอบครัวล่มสลายแตกแยกในสังคม เกิดปัญหาเด็กและเยาวชนติดเกมส์และสื่อสังคมออนไลน์ มีปัญหายาเสพติดเกิดขึ้นในพื้นที่และแพร่ระบาดออกไปเป็นวงกว้าง ก่อให้เกิดปัญหาอาชญากรรม

เมื่อวิเคราะห์ปัจจัยภายนอก เทศบาลนครอุดรธานีเป็นพื้นที่เชื่อมโยงเส้นทางคมนาคมระหว่างประเทศ ในอินโดจีน ทั้งทางถนน รถไฟฟ้าความเร็วสูง และสนามบินนานาชาติ โดยมีศูนย์กลางที่จังหวัดอุดรธานี เป็นศูนย์รวมเศรษฐกิจ การค้า การลงทุน อีกทั้งยังมีการขยายตัวทางเศรษฐกิจเพิ่มขึ้นจากการลงทุนของภาคเอกชนและนโยบายส่งเสริมการท่องเที่ยว เนื่องจากเป็นเมืองเก่าแก่ที่มีวัฒนธรรมที่ดั้งเดิมที่มีที่พักริมแม่น้ำมูลฐาน ช่วยเพิ่มจำนวนนักท่องเที่ยวทั้งชาวไทยและชาวต่างชาติ ดังนั้น พื้นที่ในเทศบาลนครอุดรธานีจึงมีศักยภาพและความพร้อมในการพัฒนาเป็นเมืองศูนย์กลางหลักทางเศรษฐกิจในระดับภาค แต่มีอุปสรรค หรือ ข้อจำกัดในการพัฒนาซึ่งเกิดจากข้อจำกัดในด้านนโยบาย ระเบียบ และข้อกฎหมายมีการเปลี่ยนแปลงนโยบายการบริหารและการแนวทางในพัฒนาประเทศบ่อย ลักษณะการเมือง/การปกครองไม่มีความมั่นคง มีปัญหาภาวะเศรษฐกิจโลกที่ถดถอย อีกทั้งลักษณะการพัฒนาของเทศบาลนครอุดรธานีเป็นเมืองที่โตเดี่ยว ทำให้มีการกระจุกตัวของความเจริญและปัญหาทุกด้าน โดยจะมีความแออัดสูงในพื้นที่เทศบาลนครอุดรธานีเท่านั้น แต่ภาคชนบทส่วนใหญ่ยังขาดแคลน ทำให้ประชาชนจากพื้นที่ชนบทเข้ามาใช้บริการด้านต่างๆ จากชุมชนเมือง การพัฒนาด้านต่างๆ จึงต้องใช้งบประมาณเป็นจำนวนมาก อีกทั้งยังมีประชาชนต่างถิ่นและชาวต่างชาติเข้ามาทำงานในจังหวัดอุดรธานีมากขึ้น ทำให้เกิดปัญหาการว่างงานของประชาชนในพื้นที่ และจากนโยบายการค้าเสรี ส่งผลกระทบต่อการแข่งขันทางการค้าของจังหวัด และอุปสรรคสำคัญอีกด้าน เกิดจากสภาพภูมิศาสตร์ของพื้นที่ชุมชนเมืองอุดรธานีมีลักษณะคล้ายแอ่งกระทะเกิดน้ำท่วมในหน้าฝน ทำให้เป็นอุปสรรคต่อการพัฒนา และการคมนาคมขนส่ง

ดังนั้น การกำหนดยุทธศาสตร์และกลยุทธ์ในการพัฒนา คือ การเพิ่มประสิทธิภาพ หรือขยายงานที่เป็นจุดแข็ง การรักษาเสถียรภาพ และการหลีกเลี่ยงอุปสรรคหรือข้อจำกัดต่อการพัฒนา

3.2 การประเมินสถานการณ์สภาพแวดล้อมภายนอกที่เกี่ยวข้อง

ในการจัดทำแผนพัฒนาท้องถิ่น (พ.ศ. 2561 – 2565) ของเทศบาลนครอุดรธานี นั้น ได้ทำการประเมินสถานการณ์สภาพแวดล้อมภายนอกที่เกี่ยวข้อง ซึ่งมีรายละเอียดดังนี้

ด้าน	สถานการณ์สภาพแวดล้อมภายนอกที่เกี่ยวข้อง	ขอบข่ายและปริมาณของปัญหา/ความต้องการ	พื้นที่เป้าหมาย/กลุ่มเป้าหมาย	ความคาดหวังและแนวโน้มอนาคต
1.การพัฒนาโครงสร้างพื้นฐาน	1. ไฟฟ้าส่องสว่างทางและที่สาธารณะยังไม่สามารถดำเนินการครอบคลุมพื้นที่ได้ทั้งหมด	-ไฟฟ้า	- ทางและที่สาธารณะในเขตเทศบาล	- ทางและที่สาธารณะมีแสงสว่างเพียงพอ ประชาชนได้รับความสะดวกในการสัญจรไปมาและป้องกันการเกิดอาชญากรรมได้

	2. ชุมชนขยายตัวมากขึ้น ระบบระบายน้ำยังไม่ทั่วถึง	-ราง/ท่อระบายน้ำ	-พื้นที่ในเขตเทศบาล	-มีรางระบายน้ำสามารถระบายน้ำได้สะดวก ไม่อุดตัน ไม่ส่งกลิ่นเหม็น ก่อความรำคาญ
	3. ถนนในเขตเทศบาล บางพื้นที่ยังเป็นถนนลูกรัง	- ถนน	- ทางและที่สาธารณะในเขตเทศบาล	- มีถนนให้ประชาชนได้สัญจรไปมาสะดวกและทั่วถึง
ด้าน	สถานการณ์ภาพแวดล้อม ภายนอกที่เกี่ยวข้อง	ขอบข่ายและปริมาณ ของปัญหา/ ความต้องการ	พื้นที่เป้าหมาย/ กลุ่มเป้าหมาย	ความคาดหวังและ แนวโน้มอนาคต
	4. ประชาชนต้องการ เส้นทางในการสัญจรไปมา เพิ่มมากขึ้นและเทศบาล ไม่สามารถดำเนินการได้ทั้งหมด เนื่องจากงบประมาณต้องเฉลี่ยถึงความจำเป็นในแต่ละปี	- เส้นทางคมนาคม	- ทางและที่สาธารณะในเขตเทศบาล	- มีเส้นทางในการคมนาคมเพียงพอและประชาชนได้รับความสะดวกในการสัญจรไปมา
	5. ผิวถนนในเขตเทศบาล นครอุดรธานีมีการชำรุดเสียหาย	- ถนน	- ทางและที่สาธารณะในเขตเทศบาล	- ถนนไม่มีรอยแตก รอยร้าวและผิวเรียบ
	6.การจราจรบนถนนมีเพิ่มมากขึ้นอาจทำให้เกิดอุบัติเหตุได้	- การจราจร	-ประชาชนที่สัญจรไปมาบนถนน	- มีระบบควบคุมการจราจร และมีป้ายจุดเสี่ยงทุกพื้นที่
2.การจัดการ สิ่งแวดล้อม การผังเมือง และการใช้ที่ดิน	1. มีปัญหาเรื่องขยะและ สัตว์เลี้ยงเพิ่มมากขึ้น ขยะส่งกลิ่นเหม็น และสัตว์เลี้ยง ขี้ถ่ายไม่เป็นที่	- สิ่งแวดล้อม	- ผู้ประกอบการและชุมชนในเขตพื้นที่เทศบาล	- ปัญหาขยะและสัตว์เลี้ยงลดลง ประชาชนสามารถกำจัดขยะและมูลสัตว์ได้โดยไม่ต้องรอเทศบาล
	2. ปัญหาการปล่อยขยะ และน้ำเสียลงในคูคลอง	- สิ่งแวดล้อม	- ผู้ประกอบการและชุมชนในเขตพื้นที่เทศบาล	- ปัญหาน้ำเสียและไขมันอุดตันในท่อระบายน้ำหมดไป

3. การพัฒนาสังคมและคุณภาพชีวิตด้วยหลักปรัชญาเศรษฐกิจพอเพียง	1. มีการระบาดของโรคอุบัติใหม่ โรคระบาดโรคติดต่อ	- ด้านสาธารณสุข	- ในเขตเทศบาล	-ในพื้นที่ไม่มีการระบาดของโรคอุบัติใหม่ โรคระบาด โรคติดต่อ
---	---	-----------------	---------------	--

ด้าน	สถานการณ์ภาพแวดล้อมภายนอกที่เกี่ยวข้อง	ขอบข่ายและระบอบแรงของปัญหา/ความต้องการ	พันธะเป้าหมาย/กลุ่มเป้าหมาย	เป้าหมายที่หวังและแนวโน้มอนาคต
	2. ประชาชนในพื้นที่ป่วยเป็นโรคเรื้อรังแนวโน้มที่เพิ่มขึ้น เช่น เบาหวาน ความดัน	- ด้านสาธารณสุข	- ประชาชนกลุ่มเสี่ยงและผู้ป่วย	- ในพื้นที่ไม่มีการระบาดของโรคเรื้อรัง
	3. ประชาชนบริโภคอาหารที่ปลอดภัย	- ด้านสาธารณสุข	- ประชาชนในเขตเทศบาล	- ประชาชนในพื้นที่ได้ทราบและสามารถเลือกบริโภคอาหารที่สะอาดและปลอดภัยได้
	4. มีการขยายตัวของประชากรเพิ่มมากขึ้นทำให้เกิดการขยายตัวของอาคารบ้านเรือนทำให้เกิดเป็นชุมชนแออัด	- ประชากร	- พื้นที่ในเขตเทศบาล	- ควบคุมการก่อสร้างอาคารบ้านเรือนการพิจารณาออกใบอนุญาตเพื่อไม่เกิดปัญหาจากการก่อสร้างอาคาร
	5. ประชาชนในพื้นที่บางรายมีที่อยู่อาศัยไม่มั่นคงแข็งแรง	- ที่อยู่อาศัย	- ประชาชนในพื้นที่ที่ได้รับความเดือดร้อนเรื่องที่อยู่อาศัย	- ประชาชนในพื้นที่ได้รับความช่วยเหลือซ่อมแซมที่อยู่อาศัยให้มั่นคงแข็งแรง
4. การเสริมสร้างอัตลักษณ์ศิลปวัฒนธรรมเศรษฐกิจและการท่องเที่ยวชุมชน	1. ศิลปะ วัฒนธรรม จารีต ประเพณีโบราณและภูมิปัญญาท้องถิ่นถูกกลืนเลือนและสูญหาย	- ศิลปะ วัฒนธรรม จารีต ประเพณีและภูมิปัญญาท้องถิ่น ถูกกลืนเลือนไป	- ประชาชนในเขตเทศบาล	- ยกย่อง เชิดชูคนดีขึ้น ทะเบียนปราษฎ์ชาวบ้าน เพื่อเป็นตัวอย่างแก่เยาวชนให้คงอยู่สืบไป
	2. ค่าแรงต่ำค่าครองชีพสูงขาดแคลนการจ้างงาน	- การพาณิชย์กรรม	- ผู้ประกอบอาชีพรับจ้าง	- ค่าแรงสูงขึ้นเหมาะสมกับค่าครองชีพมีการจ้างงานมากขึ้น

5. การบริการประชาชนด้วยหลักธรรมาภิบาล ส่งเสริมการมีส่วนร่วมและบูรณาการในการพัฒนาแบบประชารัฐ	1.ประชาชนยังขาดความรู้ความเข้าใจในการจัดทำแผนชุมชน	- การวางแผน	- ประชาชนในเขตเทศบาล	- ประชาชนสามารถจัดทำแผนชุมชนได้
	2.ประชาชนไม่มีการวางแผนในการดำเนินงาน	-การวางแผน	- ประชาชนในเขตเทศบาล	- ประชาชนสามารถวางแผนการดำเนินงานได้ด้วยตนเอง

เทศบาลนครอุดรธานี

สถิติการใช้จ่ายเงินเปรียบเทียบแยกตามรายจ่าย ปีงบประมาณ 2557-2561

รายการ	ปี 2557	%	ปี 2558	%	ปี 2559	%	ปี 2560	%	ปี 2561	%
	จำนวน(บาท)		จำนวน(บาท)		จำนวน(บาท)		จำนวน(บาท)		จำนวน(บาท)	
1.งบกลาง	57,131,381.94	5.34	61,651,199.32	4.16	77,525,839.57	7.26	189,859,844.15	16.23	200,875,469.30	16.54
2.เงินเดือน (ฝ่ายประจำ)	198,288,439.89	10.63	437,894,164.32	27.35	447,787,992.55	25.19	430,094,076.25	36.77	443,588,296.44	36.52
เงินเดือน (ฝ่ายการเมือง)	-	-	-	-	9,917,528.00	25.19	9,920,430.00	0.85	9,675,676.00	0.80
3.ค่าจ้างประจำ	2,276,710.00	2.47	-	-	-	-	-	-	-	-
4.ค่าจ้างชั่วคราว	4,090,164.00	10.06	-	-	-	-	-	-	-	-
5.ค่าตอบแทน	37,097,176.50	4.87	25,656,879.00	4.33	11,110,562.75	4.72	11,318,983.50	0.97	25,527,837.69	2.10
6.ค่าใช้สอย	226,354,487.29	24.34	217,724,137.74	18.18	224,630,742.85	28.75	271,516,113.71	23.21	247,407,156.46	20.37
7.ค่าวัสดุ	84,748,063.33	13.53	86,488,056.52	9.12	82,172,555.81	10.77	89,458,968.89	7.65	81,716,546.15	6.73
8.ค่าสาธารณูปโภค	7,851,407.16	1.21	8,661,616.98	0.81	7,134,815.83	1.00	13,670,265.02	0.84	16,780,930.90	1.38
9.เงินอุดหนุน	40,338,686.00	4.76	16,876,484.00	2.96	32,364,000.00	5.12	36,532,000.00	1.63	34,944,000.00	2.88
10.รายจ่ายอื่นๆ	2,970,000.00	-	35,275,119.00	1.00	-	-	4,700,000.00	3.41	6,053,000.00	0.50
รวมรายจ่ายงบกลางและรายจ่ายประจำ	661,146,516.11	77.75	890,227,656.88	81.50	892,644,037.36	83.99	1,057,070,681.52	91.56	1,066,568,912.94	87.81
11.ครุภัณฑ์	79,074,210.04	11.06	62,241,920.00	5.47	58,432,815.00	10.04	43,472,078.20	6.01	80,155,862.65	6.60
12.ค่าที่ดินและสิ่งก่อสร้าง	46,995,490.00	11.19	82,624,528.51	13.03	94,562,266.00	5.97	69,125,661.68	7.98	67,910,103.95	5.59
รวมรายจ่ายเพื่อการลงทุน	126,069,700.04	22.25	144,866,448.51	18.50	152,995,081.00	16.01	112,597,739.88	13.99	148,065,966.60	12.19
รวมรายจ่ายตามงบประมาณทั้งสิ้น	787,216,216.15	100.00	1,035,094,105.39	100.00	1,045,639,118.36	100.00	1,169,668,421.40	105.55	1,214,634,879.54	100.00

ส่วนที่ 3 การนำแผนพัฒนาท้องถิ่นไปสู่การปฏิบัติ

1. ยุทธศาสตร์การพัฒนาและแผนงาน

ที่	ยุทธศาสตร์	ด้าน	แผนงาน	หน่วยงาน รับผิดชอบหลัก	หน่วยงาน สนับสนุน
1	การพัฒนาโครงสร้างพื้นฐาน	-บริการชุมชนและ สังคมเศรษฐกิจ -การดำเนินงานอื่น	-เคหะและชุมชน -อุตสาหกรรมและ การโยธา -งบกลาง	-สำนักการช่าง -สำนักการช่าง -สำนักการช่าง	-สำนักปลัดเทศบาล
2	การจัดการสิ่งแวดล้อม การผังเมือง และการใช้ที่ดิน	-บริการชุมชน และสังคม	-เคหะและชุมชน	-สำนักการช่าง	-สำนักการสาธารณสุข และสิ่งแวดล้อม
3	การพัฒนาสังคม และคุณภาพชีวิต ด้วยหลักปรัชญาเศรษฐกิจพอเพียง	-บริการชุมชนและ สังคม -การเศรษฐกิจ การดำเนินงานอื่น	-การรักษาความสงบ ภายใน -บริหารงานทั่วไป -การศึกษา -สาธารณสุข -สังคมสงเคราะห์ -สร้างความเข้มแข็ง ของชุมชน -การศาสนา วัฒนธรรม และนันทนาการ -อุตสาหกรรมและ การโยธา -การพาณิชย์ -งบกลาง	-สำนักปลัดเทศบาล -กองวิชาการและ แผนงาน -งานสารสนเทศฯ -สำนักการศึกษา -สำนักการสาธารณสุข และสิ่งแวดล้อม -กองการแพทย์ -กองสวัสดิการสังคม -กองสวัสดิการสังคม -สำนักการศึกษา -สำนักการช่าง -สำนักการสาธารณสุข และสิ่งแวดล้อม -กองสวัสดิการสังคม	-สำนักการสาธารณสุข และสิ่งแวดล้อม

ที่	ยุทธศาสตร์	ด้าน	แผนงาน	หน่วยงาน รับผิดชอบหลัก	หน่วยงาน สนับสนุน
4	การเสริมสร้างอัตลักษณ์ ศิลปวัฒนธรรม เศรษฐกิจ และการท่องเที่ยวชุมชน	-บริหารทั่วไป -บริการชุมชน และสังคม	-บริหารงานทั่วไป -การศาสนา วัฒนธรรม และนันทนาการ -สร้างความเข้มแข็ง ของชุมชน	-สำนักปลัดเทศบาล -สำนักการศึกษา -กองสวัสดิการสังคม	-สำนักปลัดเทศบาล -สำนักการช่าง
5	การบริการประชาชน ด้วยหลักธรรมาภิบาล ส่งเสริมการมีส่วนร่วมและ บูรณาการในการพัฒนา แบบประชารัฐ	-บริหารทั่วไป -บริการชุมชน และสังคม -การเศรษฐกิจ	-บริหารงานทั่วไป -สร้างความเข้มแข็ง ของชุมชน -เคหะและชุมชน -อุตสาหกรรมและ การโยธา -การพาณิชย์	-สำนักปลัดเทศบาล -สำนักการคลัง -กองวิชาการและ แผนงาน -กองทะเบียนราษฎร และบัตรประจำตัว ประชาชน -กองสารสนเทศฯ และทรัพย์สิน -งานสารสนเทศฯ -กองสวัสดิการสังคม -สำนักการช่าง -สำนักการสาธารณสุข และสิ่งแวดล้อม -สำนักการช่าง -สำนักปลัดเทศบาล	

บัญชีสรุปโครงการพัฒนา
แผนพัฒนาท้องถิ่น (พ.ศ.2561-2565)
เทศบาลนครอุดรธานี

ยุทธศาสตร์การพัฒนา	2561		2562		2563		2564		2565		รวม 5 ปี	
	จำนวนโครงการ	งบประมาณ (บาท)	จำนวนโครงการ	งบประมาณ (บาท)	จำนวนโครงการ	งบประมาณ (บาท)	จำนวนโครงการ	งบประมาณ (บาท)	จำนวนโครงการ	งบประมาณ (บาท)	จำนวนโครงการ	งบประมาณ (บาท)
1. ยุทธศาสตร์ การพัฒนาโครงสร้างพื้นฐาน												
แผนงาน การพาณิชย์ (สำนักปลัดเทศบาล)	1	3,000,000	-	-	2	1,000,000	1	500,000	-	-	4	4,500,000
แผนงาน เคหะและชุมชน (สำนักการช่าง)	54	791,932,200	51	810,107,700	260	1,148,249,400	242	1,108,810,500	11	27,051,300	618	3,886,151,100
แผนงาน อุตสาหกรรมและการโยธา (สำนักการช่าง)	58	38,355,060	44	36,015,235	100	297,141,294	89	270,376,794	87	238,431,794	378	880,320,177
รวม	113	833,287,260	95	846,122,935	362	1,446,390,694	332	1,379,687,294	98	265,483,094	1,000	4,770,971,277
2. ยุทธศาสตร์ การจัดการสิ่งแวดล้อม การผังเมือง และการใช้ที่ดิน												
แผนงาน เคหะและชุมชน (สำนักการช่าง)	15	208,695,000	11	317,171,000	32	384,950,500	32	387,350,500	12	144,730,000	102	1,442,897,000
แผนงาน เคหะและชุมชน (สำนักการสาธารณสุขฯ)	9	188,650,000	9	192,150,000	15	124,150,000	15	154,150,000	16	229,150,000	64	888,250,000
แผนงาน อุตสาหกรรมและการโยธา (สำนักการช่าง)	1	4,500,000	2	9,500,000	-	-	-	-	-	-	3	14,000,000
แผนงาน การศาสนาวัฒนธรรมและนันทนาการ (สำนักการช่าง)	5	17,400,000	-	-	1	5,700,000	1	5,700,000	-	-	7	28,800,000
รวม	30	419,245,000	22	518,821,000	48	514,800,500	48	547,200,500	28	373,880,000	176	2,373,947,000
3. ยุทธศาสตร์ การพัฒนาสังคมและคุณภาพชีวิต												
ด้วยหลักปรัชญาเศรษฐกิจพอเพียง												
แผนงาน บริหารงานทั่วไป (งานสารสนเทศภูมิศาสตร์)	1	6,500,000	-	-	1	98,000,000	1	65,000,000	1	54,000,000	4	223,500,000
แผนงาน การรักษาความสงบภายใน (สำนักปลัดเทศบาล)	8	6,500,000	2	700,000	7	7,400,000	7	7,400,000	7	7,400,000	31	29,400,000
แผนงาน สาธารณสุข (กองการแพทย์)	21	5,442,500	23	29,282,500	35	40,984,300	29	24,719,300	26	19,074,300	134	119,502,900
แผนงาน สาธารณสุข (สำนักการสาธารณสุขฯ)	37	22,303,210	42	26,043,125	44	36,223,125	43	36,523,125	43	37,273,125	209	158,365,710
แผนงาน สังคมสงเคราะห์ (กองสวัสดิการสังคม)	5	5,600,000	6	19,000,000	5	1,900,000	5	1,900,000	5	1,900,000	26	30,300,000
แผนงาน สร้างความเข้มแข็งของชุมชน (สำนักการสาธารณสุขฯ)	14	10,819,000	14	11,319,000	15	11,719,000	15	11,719,000	15	11,719,000	73	57,295,000
แผนงาน สร้างความเข้มแข็งของชุมชน (กองสวัสดิการสังคม)	3	3,000,000	5	3,700,000	3	1,500,000	3	1,500,000	3	1,200,000	17	10,900,000
แผนงาน การพาณิชย์ (สำนักการสาธารณสุขฯ)	3	1,400,000	4	1,430,400	7	32,950,400	7	32,950,400	6	32,650,400	27	101,381,600
แผนงาน การศึกษา (สำนักการศึกษา)	197	410,543,700	164	373,959,700	213	673,512,700	212	683,109,200	158	607,830,075	944	2,748,955,375
แผนงาน การศาสนาวัฒนธรรมและนันทนาการ (สำนักการศึกษา)	23	28,205,000	20	25,550,000	23	41,205,000	23	40,900,000	21	29,450,000	110	165,310,000
แผนงาน เคหะและชุมชน (สำนักการช่าง)	-	-	1	15,000,000	1	15,000,000	-	-	-	-	2	30,000,000
แผนงาน อุตสาหกรรมและการโยธา (สำนักการช่าง)	-	-	1	6,800,000	4	375,000,000	4	375,000,000	-	-	9	756,800,000
รวม	312	500,313,410	282	512,784,725	358	1,335,394,525	349	1,280,721,025	285	802,496,900	1,586	4,431,710,585

บัญชีสรุปโครงการพัฒนา
แผนพัฒนาท้องถิ่น (พ.ศ.2561-2565)
เทศบาลนครอุดรธานี

ยุทธศาสตร์การพัฒนา	2561		2562		2563		2564		2565		รวม 5 ปี	
	จำนวนโครงการ	งบประมาณ (บาท)	จำนวนโครงการ	งบประมาณ (บาท)	จำนวนโครงการ	งบประมาณ (บาท)	จำนวนโครงการ	งบประมาณ (บาท)	จำนวนโครงการ	งบประมาณ (บาท)	จำนวนโครงการ	งบประมาณ (บาท)
4. ยุทธศาสตร์ การเสริมสร้างอัตลักษณ์ ศิลปวัฒนธรรม เศรษฐกิจ และการท่องเที่ยวชุมชน												
แผนงาน บริหารงานทั่วไป (กองวิชาการและแผนงาน)	-	-	1	1,000,000	-	-	-	-	-	-	1	1,000,000
แผนงาน การศาสนาและวัฒนธรรมและนันทนาการ (สำนัก	15	28,750,000	13	26,700,000	20	27,200,000	20	27,200,000	18	26,150,000	86	136,000,000
แผนงาน การศาสนาและวัฒนธรรมและนันทนาการ (สำนักการช่าง)	-	-	-	-	1	64,000,000	1	64,000,000	-	-	2	128,000,000
แผนงาน การศาสนาและวัฒนธรรมและนันทนาการ (สำนักปลัดเทศบาล)	7	121,100,000	9	94,100,000	12	37,650,000	12	37,650,000	12	37,650,000	52	328,150,000
แผนงาน สร้างความเข้มแข็งของชุมชน (กองสวัสดิการสังคม)	1	1,000,000	1	1,000,000	20	2,900,000	20	2,900,000	20	2,900,000	62	10,700,000
รวม	23	150,850,000	24	122,800,000	53	131,750,000	53	131,750,000	50	66,700,000	203	603,850,000
5. ยุทธศาสตร์ การบริการประชาชนด้วยหลักธรรมาภิบาล ส่งเสริมการมีส่วนร่วมและบูรณาการในการพัฒนาแบบประชารัฐ												
แผนงาน บริหารงานทั่วไป (สำนักปลัดเทศบาล)	4	23,826,000	3	23,426,000	1	150,000	1	150,000	1	150,000	10	47,702,000
แผนงาน บริหารงานทั่วไป (สำนักการคลัง)	1	750,000	-	-	3	1,850,000	3	1,850,000	1	1,300,000	8	5,750,000
แผนงาน บริหารงานทั่วไป (กองสารสนเทศภายในและทรัพย์สิน)	1	1,890,000	-	-	-	-	-	-	-	-	1	1,890,000
แผนงาน บริหารงานทั่วไป (กองทะเบียนราษฎรฯ)	8	11,350,000	5	1,100,000	4	400,000	4	850,000	4	850,000	25	14,550,000
แผนงาน บริหารงานทั่วไป (กองวิชาการและแผนงาน)	6	14,500,000	6	3,900,000	9	5,400,000	8	4,900,000	8	4,900,000	37	33,600,000
แผนงาน บริหารงานทั่วไป (งานสารสนเทศภูมิศาสตร์)	-	-	-	-	1	5,000,000	-	-	-	-	1	5,000,000
แผนงาน สร้างความเข้มแข็งของชุมชน (กองสวัสดิการสังคม)	4	11,200,000	12	11,610,000	21	9,357,000	21	9,357,000	21	9,357,000	79	50,881,000
แผนงาน การพาณิชย์ (สถานธนาบาล 1)	1	10,000	1	10,000	1	10,000	1	10,000	1	10,000	5	50,000
แผนงาน การพาณิชย์ (สถานธนาบาล 2)	1	10,000	1	10,000	1	10,000	1	10,000	1	10,000	5	50,000
แผนงาน เศรษฐกิจชุมชน (สำนักการช่าง)	1	5,000,000	-	-	-	-	-	-	-	-	1	5,000,000
แผนงาน อุตสาหกรรมและการโยธา (สำนักการช่าง)	1	3,000,000	1	3,000,000	1	65,000,000	1	65,000,000	-	-	4	136,000,000
รวม	28	71,536,000	29	43,056,000	42	87,177,000	40	82,127,000	37	16,577,000	176	300,473,000
รวมทั้งสิ้น	506	1,975,231,670	452	2,043,584,660	863	3,515,512,719	822	3,421,485,819	498	1,525,136,994	3,141	12,480,951,862

บัญชีสรุปครุภัณฑ์
แผนพัฒนาท้องถิ่น (พ.ศ.2561-2565)

เทศบาลนครอุดรธานี

แผนงาน	2561		2562		2563		2564		2565		รวม 5 ปี	
	จำนวนโครงการ	งบประมาณ (บาท)	จำนวนโครงการ	งบประมาณ (บาท)	จำนวนโครงการ	งบประมาณ (บาท)	จำนวนโครงการ	งบประมาณ (บาท)	จำนวนโครงการ	งบประมาณ (บาท)	จำนวนโครงการ	งบประมาณ (บาท)
แผนงาน บริหารงานทั่วไป (สำนักปลัดเทศบาล)	16	82,888,600	13	4,280,200	2	2,015,000	3	2,039,500	2	2,015,000	36	93,238,300
แผนงาน บริหารงานทั่วไป (หน่วยงานตรวจสอบภายใน)	1	10,000	-	-	-	-	-	-	-	-	1	10,000
แผนงาน บริหารงานทั่วไป (สำนักการคลัง)	16	1,258,500	17	1,475,400	-	-	-	-	-	-	33	2,733,900
แผนงาน บริหารงานทั่วไป (กองสารสนเทศภายในและทรัพย์สิน)	9	1,104,100	4	290,700	2	20,000	-	-	-	-	15	1,414,800
แผนงาน บริหารงานทั่วไป (กองวิชาการและแผนงาน)	22	1,905,100	9	453,400	2	78,000	-	-	-	-	33	2,436,500
แผนงาน บริหารงานทั่วไป (งานสารสนเทศภูมิศาสตร์)	13	38,618,000	19	42,605,600	15	78,900,000	9	52,100,000	6	43,000,000	62	255,223,600
แผนงาน บริหารงานทั่วไป (กองทะเบียนราษฎรฯ)	13	1,797,000	7	801,800	18	1,476,300	6	432,400	5	392,400	49	4,899,900
รวม	90	127,581,300	69	49,907,100	39	82,489,300	18	54,571,900	13	45,407,400	229	359,957,000
แผนงาน รักษาความสงบภายใน (สำนักปลัดเทศบาล)	41	148,986,800	13	16,255,800	33	152,299,000	33	160,649,000	36	168,149,000	156	646,339,600
รวม	41	148,986,800	13	16,255,800	33	152,299,000	33	160,649,000	36	168,149,000	156	646,339,600
แผนงาน การศึกษา (สำนักการศึกษา)	278	56,256,900	153	27,731,270	351	118,857,300	346	113,961,000	283	94,095,300	1,411	410,901,770
รวม	278	56,256,900	153	27,731,270	351	118,857,300	346	113,961,000	283	94,095,300	1,411	410,901,770
แผนงาน สาธารณสุข (กองการแพทย์)	70	8,191,700	65	5,271,000	123	8,117,750	64	5,687,850	61	2,452,500	383	29,720,800
แผนงาน สาธารณสุข (สำนักการสาธารณสุขฯ)	15	1,332,000	16	2,943,100	8	2,135,000	6	1,045,000	3	920,000	48	8,375,100
รวม	85	9,523,700	81	8,214,100	131	10,252,750	70	6,732,850	64	3,372,500	431	38,095,900
แผนงาน สังคมสงเคราะห์ (กองสวัสดิการสังคม)	9	137,400	9	137,400	-	-	-	-	-	-	18	274,800
รวม	9	137,400	9	137,400	-	-	-	-	-	-	18	274,800

บัญชีสรุปครุภัณฑ์
แผนพัฒนาท้องถิ่น (พ.ศ.2561-2565)

เทศบาลนครอุดรธานี

แผนงาน	2561		2562		2563		2564		2565		รวม 5 ปี	
	จำนวนโครงการ	งบประมาณ (บาท)	จำนวนโครงการ	งบประมาณ (บาท)	จำนวนโครงการ	งบประมาณ (บาท)	จำนวนโครงการ	งบประมาณ (บาท)	จำนวนโครงการ	งบประมาณ (บาท)	จำนวนโครงการ	งบประมาณ (บาท)
แผนงาน เคหะและชุมชน (สำนักการสาธารณสุข)	3	16,010,000	7	67,300,000	8	54,237,500	9	56,437,500	9	59,037,500	36	253,022,500
แผนงาน เคหะและชุมชน (สำนักการช่าง)	49	45,228,200	34	39,232,300	60	206,272,200	52	214,837,200	28	33,844,700	223	539,414,600
รวม	52	61,238,200	41	106,532,300	68	260,509,700	61	271,274,700	37	92,882,200	259	792,437,100
แผนงาน สร้างความเข้มแข็งของชุมชน (สำนักการสาธารณสุข)	3	929,000	2	919,000	1	60,000	1	60,000	1	60,000	8	2,028,000
แผนงาน สร้างความเข้มแข็งของชุมชน (กองสวัสดิการสังคม)	2	116,000	3	164,500	-	-	-	-	-	-	5	280,500
รวม	5	1,045,000	5	1,083,500	1	60,000	1	60,000	1	60,000	13	2,308,500
แผนงาน อุตสาหกรรมและการโยธา (สำนักการช่าง)	23	26,206,200	14	28,084,900	23	9,382,850	19	9,132,850	17	9,100,350	96	81,907,150
รวม	23	26,206,200	14	28,084,900	23	9,382,850	19	9,132,850	17	9,100,350	96	81,907,150
แผนงาน การศาสนาวัฒนธรรมและการนันทนาการ (สำนัก)	3	539,000	3	539,000	3	5,000,000	3	5,000,000	2	4,500,000	14	15,578,000
รวม	3	539,000	3	539,000	3	5,000,000	3	5,000,000	2	4,500,000	14	15,578,000
แผนงาน การพาณิชย์ (สำนักปลัดเทศบาล)	5	134,000	2	17,300	6	895,200	2	700,000	1	500,000	16	2,246,500
แผนงาน การพาณิชย์ (สถานธนาบาล 1)	7	81,900	2	29,000	6	122,500	6	122,500	7	132,500	28	488,400
แผนงาน การพาณิชย์ (สถานธนาบาล 2)	7	174,700	3	90,000	7	168,100	7	168,100	7	168,100	31	769,000
แผนงาน การพาณิชย์ (สำนักการสาธารณสุข)	-	-	2	2,400,000	1	2,119,000	1	2,119,000	1	2,119,000	5	8,757,000
รวม	19	390,600	9	2,536,300	20	3,304,800	16	3,109,600	16	2,919,600	80	12,260,900
รวมทั้งสิ้น	605	431,905,100	397	241,021,670	669	642,155,700	567	624,491,900	452	411,386,000	2,707	2,360,060,720

บัญชีครุภัณฑ์
แผนพัฒนาท้องถิ่น (พ.ศ.2561-2565)

เทศบาลนครอุตรธานี

ที่	แผนงาน	หมวด	ประเภท	เป้าหมาย (ผลผลิตของครุภัณฑ์)	งบประมาณ					หน่วยงาน รับผิดชอบหลัก
					2561 (บาท)	2562 (บาท)	2563 (บาท)	2564 (บาท)	2565 (บาท)	
1	การรักษาความสงบภายใน	ครุภัณฑ์	ครุภัณฑ์คอมพิวเตอร์	-จัดซื้อเครื่องคอมพิวเตอร์ สำหรับงานประมวลผล แบบที่ 1 จำนวน 1 เครื่อง	23,000	23,000	-	-	-	สำนักปลัดเทศบาล (งานป้องกันและ บรรเทาสาธารณภัย)
2	การรักษาความสงบภายใน	ครุภัณฑ์	ครุภัณฑ์เครื่องดับเพลิง	-จัดซื้อรถดับเพลิงอาคาร ขนาดความจุน้ำ 4,000 ลิตร จำนวน 1 คัน	5,500,000	5,500,000	-	-	6,000,000	สำนักปลัดเทศบาล (งานป้องกันและ บรรเทาสาธารณภัย)
3	การรักษาความสงบภายใน	ครุภัณฑ์	ครุภัณฑ์เครื่องดับเพลิง	-จัดซื้อรถบรรทุกน้ำดับเพลิง อเนกประสงค์ ขนาดความจุน้ำ 6,000 ลิตร จำนวน 1 คัน	2,500,000	-	2,500,000	2,500,000	2,500,000	สำนักปลัดเทศบาล (งานป้องกันและ บรรเทาสาธารณภัย)
4	การรักษาความสงบภายใน	ครุภัณฑ์	ครุภัณฑ์เครื่องดับเพลิง	-จัดซื้อรถบรรทุกน้ำดับเพลิง ขนาดความจุน้ำ 10,000 ลิตร จำนวน 1 คัน	4,500,000	-	4,500,000	4,500,000	4,500,000	สำนักปลัดเทศบาล (งานป้องกันและ บรรเทาสาธารณภัย)
5	การรักษาความสงบภายใน	ครุภัณฑ์	ครุภัณฑ์เครื่องดับเพลิง	-จัดซื้อรถบรรทุกน้ำดับเพลิง ขนาดความจุน้ำ 12,000 ลิตร จำนวน 1 คัน	4,800,000	-	5,000,000	5,000,000	5,000,000	สำนักปลัดเทศบาล (งานป้องกันและ บรรเทาสาธารณภัย)
6	การรักษาความสงบภายใน	ครุภัณฑ์	ครุภัณฑ์เครื่องดับเพลิง	-จัดซื้อเครื่องดับเพลิงเคมี สำหรับชุมชน จำนวน 200 ถึง	300,000	-	300,000	300,000	300,000	สำนักปลัดเทศบาล (งานป้องกันและ บรรเทาสาธารณภัย)
7	การรักษาความสงบภายใน	ครุภัณฑ์	ครุภัณฑ์เครื่องดับเพลิง	-จัดซื้อสายส่งน้ำดับเพลิง จำนวน 50 เส้น	740,000	-	740,000	740,000	740,000	สำนักปลัดเทศบาล (งานป้องกันและ บรรเทาสาธารณภัย)

บัญชีครุภัณฑ์
แผนพัฒนาท้องถิ่น (พ.ศ.2561-2565)

เทศบาลนครอุตรธานี

ที่	แผนงาน	หมวด	ประเภท	เป้าหมาย (ผลผลิตของครุภัณฑ์)	งบประมาณ					หน่วยงาน รับผิดชอบหลัก
					2561 (บาท)	2562 (บาท)	2563 (บาท)	2564 (บาท)	2565 (บาท)	
8	การรักษาความสงบภายใน	ครุภัณฑ์	ครุภัณฑ์เครื่องดับเพลิง	-จัดซื้อรถกู้ภัยเนกประสงค์ ขนาดเล็ก ชนิด 4 ล้อ เครื่องยนต์ดีเซล ปริมาตรกระบอกสูบ ไม่น้อยกว่า 2,000 ซีซี จำนวน 1 คัน	6,000,000	-	6,000,000	6,000,000	6,000,000	สำนักปลัดเทศบาล (งานป้องกันและ บรรเทาสาธารณภัย)
9	การรักษาความสงบภายใน	ครุภัณฑ์	ครุภัณฑ์เครื่องดับเพลิง	-จัดซื้อรถยนต์ตรวจการณ์ ปริมาตรกระบอกสูบไม่ต่ำกว่า 2,000 ซีซี เครื่องยนต์ดีเซล จำนวน 1 คัน	1,300,000	-	1,290,000	1,290,000	1,290,000	สำนักปลัดเทศบาล (งานป้องกันและ บรรเทาสาธารณภัย)
10	การรักษาความสงบภายใน	ครุภัณฑ์	ครุภัณฑ์เครื่องดับเพลิง	-จัดซื้อรถดับเพลิงบันไดเลื่อนอัตโนมัติ ขนาดความสูงไม่น้อยกว่า 20 เมตร จำนวน 1 คัน	65,000,000	-	65,000,000	65,000,000	65,000,000	สำนักปลัดเทศบาล (งานป้องกันและ บรรเทาสาธารณภัย)
11	การรักษาความสงบภายใน	ครุภัณฑ์	ครุภัณฑ์วิทยาศาสตร์ หรือการแพทย์	-จัดซื้อหน้ากากป้องกันควันพิษ ชนิดกรองคู่ จำนวน 50 ชุด	400,000	-	400,000	400,000	400,000	สำนักปลัดเทศบาล (งานป้องกันและ บรรเทาสาธารณภัย)
12	การรักษาความสงบภายใน	ครุภัณฑ์	ครุภัณฑ์วิทยาศาสตร์ หรือการแพทย์	-จัดซื้อชุดป้องกันสารเคมีอันตราย ระดับปานกลาง จำนวน 1 ชุด	300,000	-	300,000	300,000	300,000	สำนักปลัดเทศบาล (งานป้องกันและ บรรเทาสาธารณภัย)

บัญชีครุภัณฑ์
แผนพัฒนาท้องถิ่น (พ.ศ.2561-2565)

เทศบาลนครอุตรธานี

ที่	แผนงาน	หมวด	ประเภท	เป้าหมาย (ผลผลิตของครุภัณฑ์)	งบประมาณ					หน่วยงาน รับผิดชอบหลัก
					2561 (บาท)	2562 (บาท)	2563 (บาท)	2564 (บาท)	2565 (บาท)	
13	การรักษาความสงบภายใน	ครุภัณฑ์	ครุภัณฑ์ยานพาหนะ และขนส่ง	-จัดซื้อรถบรรทุก เครื่องยนต์ดีเซล แบบดับเบิลแค็บ ปริมาตรกระบะบอกล สูบไม่ต่ำกว่า 2,000 ซีซี จำนวน 1 คัน	800,000	-	729,000	729,000	729,000	สำนักปลัดเทศบาล (งานป้องกันและ บรรเทาสาธารณภัย)
14	การรักษาความสงบภายใน	ครุภัณฑ์	ครุภัณฑ์ไฟฟ้าและวิทยุ	-จัดซื้อเครื่องรับ-ส่งวิทยุ ระบบ VHF/FM ขนาดกำลังส่ง 40 W ติดตั้งประจำที่ พร้อมอุปกรณ์ จำนวน 2 เครื่อง	60,000	-	60,000	60,000	60,000	สำนักปลัดเทศบาล (งานป้องกันและ บรรเทาสาธารณภัย)
15	การรักษาความสงบภายใน	ครุภัณฑ์	ครุภัณฑ์ไฟฟ้าและวิทยุ	-จัดซื้อเครื่องสูบน้ำ ชนิดไดโว่ พร้อมสายส่งน้ำและข้อต่อ จำนวน 10 เครื่อง	60,000	-	150,000	150,000	150,000	สำนักปลัดเทศบาล (งานป้องกันและ บรรเทาสาธารณภัย)
16	การรักษาความสงบภายใน	ครุภัณฑ์	ครุภัณฑ์ไฟฟ้าและวิทยุ	-จัดซื้อเครื่องรับ-ส่งวิทยุ ระบบ VHF/FM ขนาดกำลังส่ง 25 W. ติดตั้งประจำรถยนต์ พร้อมอุปกรณ์ จำนวน 2 เครื่อง	48,000	-	48,000	48,000	48,000	สำนักปลัดเทศบาล (งานป้องกันและ บรรเทาสาธารณภัย)
17	การรักษาความสงบภายใน	ครุภัณฑ์	ครุภัณฑ์ไฟฟ้าและวิทยุ	-จัดซื้อปั้มน้ำหอยโข่ง และมอเตอร์ ไฟฟ้า ขนาด 22KW 3HP 380V พร้อมอุปกรณ์และติดตั้ง จำนวน 1 ชุด	250,000	-	250,000	250,000	250,000	สำนักปลัดเทศบาล (งานป้องกันและ บรรเทาสาธารณภัย)
18	การรักษาความสงบภายใน	ครุภัณฑ์	ครุภัณฑ์ก่อสร้าง	-จัดซื้อเครื่องเลื่อยยนต์ เครื่องยนต์ เบนซิน 2 จังหวะ กำลังแรงม้า ไม่ต่ำกว่า 1.5 แรงม้า จำนวน 5 เครื่อง	100,000	-	100,000	100,000	100,000	สำนักปลัดเทศบาล (งานป้องกันและ บรรเทาสาธารณภัย)
19	การรักษาความสงบภายใน	ครุภัณฑ์	ครุภัณฑ์ก่อสร้าง	-จัดซื้อเครื่องเลื่อยยนต์ เครื่องยนต์	325,000	-	325,000	325,000	325,000	สำนักปลัดเทศบาล

บัญชีครุภัณฑ์
แผนพัฒนาท้องถิ่น (พ.ศ.2561-2565)

เทศบาลนครอุตรธานี

ที่	แผนงาน	หมวด	ประเภท	เป้าหมาย (ผลผลิตของครุภัณฑ์)	งบประมาณ					หน่วยงาน รับผิดชอบหลัก
					2561 (บาท)	2562 (บาท)	2563 (บาท)	2564 (บาท)	2565 (บาท)	
				เบนซิน 2 จังหวะ กำลังแรงม้า ไม่ต่ำกว่า 5 แรงม้า จำนวน 5 เครื่อง						(งานป้องกันและ บรรเทาสาธารณภัย)
20	การรักษาความสงบภายใน	ครุภัณฑ์	ครุภัณฑ์อื่นๆ	-จัดซื้อชุดประต่อน้ำ พร้อมอุปกรณ์ จำนวน 2 ชุด	300,000	-	300,000	300,000	300,000	สำนักปลัดเทศบาล (งานป้องกันและ บรรเทาสาธารณภัย)
21	การรักษาความสงบภายใน	ค่าครุภัณฑ์	ครุภัณฑ์ยานพาหนะ และขนส่ง	-จัดซื้อรถยนต์บรรทุก (ดีเซล) ขนาด 1 ตัน ปริมาตรกระบอกสูบ ไม่ต่ำกว่า 2,400 ซีซี ขับเคลื่อน 2 ล้อ แบบดับเบิลแค็บ จำนวน 1 คัน	800,000	-	868,000	868,000	868,000	สำนักปลัดเทศบาล (งานรักษา ความสงบฯ)
22	การรักษาความสงบภายใน	ค่าครุภัณฑ์	ครุภัณฑ์ไฟฟ้าและวิทยุ	-จัดซื้อเครื่องขยายเสียงไซเรน และสัญญาณไฟฉุกเฉิน พร้อมติดตั้ง จำนวน 1 ชุด	35,000	-	35,000	35,000	35,000	สำนักปลัดเทศบาล (งานรักษา ความสงบฯ)
23	การรักษาความสงบภายใน	ค่าครุภัณฑ์	ครุภัณฑ์ไฟฟ้าและวิทยุ	-จัดซื้อเครื่องรับ-ส่งวิทยุสื่อสาร ระบบ VHF/FM ชนิดติดรถยนต์ 25 วัตต์ จำนวน 1 เครื่อง	25,000	-	24,000	24,000	24,000	สำนักปลัดเทศบาล (งานรักษา ความสงบฯ)
24	การรักษาความสงบภายใน	ค่าครุภัณฑ์	ครุภัณฑ์ไฟฟ้าและวิทยุ	-จัดซื้อเครื่องรับ-ส่งวิทยุสื่อสาร ระบบ VHF/FM ชนิดมือถือ 5 วัตต์ จำนวน 5 เครื่อง	37,500	37,500	-	-	-	สำนักปลัดเทศบาล (งานรักษา ความสงบฯ)

บัญชีครุภัณฑ์
แผนพัฒนาท้องถิ่น (พ.ศ.2561-2565)

เทศบาลนครอุตรธานี

ที่	แผนงาน	หมวด	ประเภท	เป้าหมาย (ผลผลิตของครุภัณฑ์)	งบประมาณ					หน่วยงาน รับผิดชอบหลัก
					2561 (บาท)	2562 (บาท)	2563 (บาท)	2564 (บาท)	2565 (บาท)	
25	การรักษาความสงบภายใน	ค่าครุภัณฑ์	ครุภัณฑ์ยานพาหนะ และขนส่ง	-จัดซื้อรถจักรยานยนต์สายตรวจ จำนวน 2 คัน	210,000	-	260,000	260,000	260,000	สำนักปลัดเทศบาล (งานรักษา ความสงบฯ)
26	การรักษาความสงบภายใน	ค่าครุภัณฑ์	ครุภัณฑ์คอมพิวเตอร์	-จัดซื้อเครื่องพิมพ์ชนิดเลเซอร์ ชนิด LED ขาวดำ จำนวน 1 เครื่อง	8,300	8,300	-	-	-	สำนักปลัดเทศบาล (งานรักษา ความสงบฯ)
27	การรักษาความสงบภายใน	ค่าครุภัณฑ์	ครุภัณฑ์โฆษณา และเผยแพร่	-จัดซื้อโทรทัศน์ LED ขนาด 32 นิ้ว จำนวน 1 เครื่อง	13,000	-	-	-	-	สำนักปลัดเทศบาล (งานรักษา ความสงบฯ)
28	การรักษาความสงบภายใน	ค่าครุภัณฑ์	ครุภัณฑ์สำนักงาน	-จัดซื้อตู้เหล็กเก็บเอกสาร 12 ลินชัก จำนวน 1 หลัง	7,000	7,000	-	-	-	สำนักปลัดเทศบาล (งานรักษา ความสงบฯ)
29	การรักษาความสงบภายใน	ค่าครุภัณฑ์	ครุภัณฑ์สำนักงาน	-จัดซื้อเครื่องเสียงติดรถยนต์ จำนวน 1 เครื่อง	80,000	-	-	-	-	สำนักปลัดเทศบาล (งานรักษา ความสงบฯ)
30	การรักษาความสงบภายใน	ค่าครุภัณฑ์	ครุภัณฑ์เครื่องดับเพลิง	-จัดซื้อรถยนต์ดับเพลิง ชนิดใบพัด ฉีดพ่นละอองน้ำแรงดันสูง จำนวน 1 คัน	22,000,000	-	22,000,000	22,000,000	22,000,000	สำนักปลัดเทศบาล (งานป้องกันและ บรรเทาสาธารณภัย)
31	การรักษาความสงบภายใน	ค่าครุภัณฑ์	ครุภัณฑ์เครื่องดับเพลิง	-จัดซื้อรถบรรทุกติดตั้งเครื่องสูบน้ำ ระยะไกล จำนวน 1 คัน	30,000,000	-	37,000,000	37,000,000	37,000,000	สำนักปลัดเทศบาล (งานป้องกันและ

บัญชีครุภัณฑ์
แผนพัฒนาท้องถิ่น (พ.ศ.2561-2565)

เทศบาลนครอุตรธานี

ที่	แผนงาน	หมวด	ประเภท	เป้าหมาย (ผลผลิตของครุภัณฑ์)	งบประมาณ					หน่วยงาน รับผิดชอบหลัก
					2561 (บาท)	2562 (บาท)	2563 (บาท)	2564 (บาท)	2565 (บาท)	
										บรรเทาสาธารณภัย)
32	การรักษาความสงบภายใน	ครุภัณฑ์	ครุภัณฑ์โฆษณาและ เผยแพร่	-จัดซื้อเครื่องมัลติมีเดียโปรเจคเตอร์ ระดับ XGA ไม่น้อยกว่า 4,000 ANSI Lumens พร้อมจอและอุปกรณ์ติดตั้ง ครบชุด สำหรับติดตั้งห้องประชุม จำนวน 1 ชุด	150,000	-	-	-	-	สำนักปลัดเทศบาล (งานป้องกันและ บรรเทาสาธารณภัย)
33	การรักษาความสงบภายใน	ครุภัณฑ์	ครุภัณฑ์สำนักงาน	-จัดซื้อโต๊ะพับเนกประสงค์ สำหรับใช้ในห้องประชุม จำนวน 30 ตัว	150,000	-	-	-	-	สำนักปลัดเทศบาล (งานป้องกันและ บรรเทาสาธารณภัย)
34	การรักษาความสงบภายใน	ครุภัณฑ์	ครุภัณฑ์สำนักงาน	-จัดซื้อเก้าอี้ปูนวมขาแสดนเลส สำหรับใช้ในห้องประชุม จำนวน 100 ตัว	150,000	-	-	-	-	สำนักปลัดเทศบาล (งานป้องกันและ บรรเทาสาธารณภัย)
35	การรักษาความสงบภายใน	ครุภัณฑ์	ครุภัณฑ์สำนักงาน	-จัดซื้อเก้าอี้โซฟา (ชุดรับแขก) สำหรับใช้ในห้องประชุม จำนวน 1 ชุด	50,000	-	-	-	-	สำนักปลัดเทศบาล (งานป้องกันและ บรรเทาสาธารณภัย)
36	การรักษาความสงบภายใน	ครุภัณฑ์	ครุภัณฑ์ไฟฟ้าและวิทยุ	-จัดซื้อเครื่องเสียงพร้อมอุปกรณ์ (ติดตั้งห้องประชุม) จำนวน 1 ชุด	100,000	-	100,000	100,000	100,000	สำนักปลัดเทศบาล (งานป้องกันและ บรรเทาสาธารณภัย)
37	การรักษาความสงบภายใน	ครุภัณฑ์	ครุภัณฑ์สำนักงาน	-จัดซื้อพัดลมอุตสาหกรรมตั้งพื้น	100,000	-	100,000	100,000	100,000	สำนักปลัดเทศบาล

บัญชีครุภัณฑ์
แผนพัฒนาท้องถิ่น (พ.ศ.2561-2565)

เทศบาลนครอุตรธานี

ที่	แผนงาน	หมวด	ประเภท	เป้าหมาย (ผลผลิตของครุภัณฑ์)	งบประมาณ					หน่วยงาน รับผิดชอบหลัก
					2561 (บาท)	2562 (บาท)	2563 (บาท)	2564 (บาท)	2565 (บาท)	
				ขนาดไม่น้อยกว่า 24 นิ้ว 3 ขา จำนวน 5 ตัว						(งานป้องกันและ บรรเทาสาธารณภัย)
38	การรักษาความสงบภายใน	ครุภัณฑ์	ครุภัณฑ์สำนักงาน	-จัดซื้อเครื่องปรับอากาศ ขนาด 36,000 บีทียู ติดตั้งห้องนอนและห้องประชุม จำนวน 6 เครื่อง	306,000	-	-	-	-	สำนักปลัดเทศบาล (งานป้องกันและ บรรเทาสาธารณภัย)
39	การรักษาความสงบภายใน	ครุภัณฑ์	ครุภัณฑ์ไฟฟ้าวิทยุ	-จัดซื้อเครื่องขยายเสียงไซเรนและ สัญญาณไฟฉุกเฉิน พร้อมติดตั้ง จำนวน 1 ชุด	35,000	-	-	-	-	สำนักปลัดเทศบาล (งานรักษา ความสงบฯ)
40	การรักษาความสงบภายใน	ครุภัณฑ์	ครุภัณฑ์ไฟฟ้าวิทยุ	-จัดซื้อเครื่องรับ-ส่งวิทยุสื่อสาร ระบบ VHF/FM ชนิดติดเครื่องยนต์ 25 วัตต์ จำนวน 1 เครื่อง	24,000	-	-	-	-	สำนักปลัดเทศบาล (งานรักษา ความสงบฯ)
41	การรักษาความสงบภายใน	ครุภัณฑ์	ครุภัณฑ์ยานพาหนะ และขนส่ง	-จัดซื้อรถยก ขนาดไม่ต่ำกว่า 3 ตัน ขับเคลื่อนเครื่องยนต์ดีเซล มีกำลังแรงม้าไม่น้อยกว่า 45 แรงม้า จำนวน 1 คัน	1,400,000	-	-	-	-	สำนักปลัดเทศบาล (งานรักษา ความสงบฯ)

บัญชีครุภัณฑ์
แผนพัฒนาท้องถิ่น (พ.ศ.2561-2565)

เทศบาลนครอุตรธานี

ที่	แผนงาน	หมวด	ประเภท	เป้าหมาย (ผลผลิตของครุภัณฑ์)	งบประมาณ					หน่วยงาน รับผิดชอบหลัก
					2561 (บาท)	2562 (บาท)	2563 (บาท)	2564 (บาท)	2565 (บาท)	
42	การรักษาความสงบภายใน	ครุภัณฑ์	ครุภัณฑ์อื่นๆ	-จัดซื้อเรือเจ็ทสกี ขนาดเครื่องยนต์ ไม่ต่ำกว่า 200 แรงม้า เครื่องยนต์ 4 จังหวะ นั่งได้ 1-3 คน พร้อมอุปกรณ์ จำนวน 1 ลำ	-	-	850,000	850,000	850,000	สำนักปลัดเทศบาล (งานป้องกันและ บรรเทาสาธารณภัย)
43	การรักษาความสงบภายใน	ครุภัณฑ์	ครุภัณฑ์อื่นๆ	-จัดซื้อเรือท้องวี พร้อมเครื่องยนต์เรือ และอุปกรณ์ จำนวน 1 ลำ	-	-	500,000	500,000	500,000	สำนักปลัดเทศบาล (งานป้องกันและ บรรเทาสาธารณภัย)
44	การรักษาความสงบภายใน	ครุภัณฑ์	ครุภัณฑ์เครื่องดับเพลิง	-จัดซื้อรถดับเพลิงอาคาร ขนาดความจุน้ำ 6,000 ลิตร จำนวน 1 คัน	-	8,500,000	-	8,500,000	8,500,000	สำนักปลัดเทศบาล (งานป้องกันและ บรรเทาสาธารณภัย)
45	การรักษาความสงบภายใน	ครุภัณฑ์	ครุภัณฑ์สำนักงาน	-จัดซื้อบอร์ดประชาสัมพันธ์ ขนาดประมาณ 120x240 ซม. จำนวน 2 บอร์ด	-	50,000	-	-	-	สำนักปลัดเทศบาล (งานรักษา ความสงบฯ)
46	การรักษาความสงบภายใน	ครุภัณฑ์	ครุภัณฑ์วิทยาศาสตร์ หรือการแพทย์	-จัดซื้อเครื่องช่วยหายใจ ชนิดอัตโนมัติ แบบสะพายหลัง จำนวน 5 ชุด	-	750,000	-	-	750,000	สำนักปลัดเทศบาล (งานป้องกันและ บรรเทาสาธารณภัย)
47	การรักษาความสงบภายใน	ค่าครุภัณฑ์	ครุภัณฑ์เครื่องดับเพลิง	-จัดซื้อชุดผจญเพลิง จำนวน 5 ชุด	-	750,000	-	-	750,000	สำนักปลัดเทศบาล

บัญชีครุภัณฑ์
แผนพัฒนาท้องถิ่น (พ.ศ.2561-2565)

เทศบาลนครอุตรธานี

ที่	แผนงาน	หมวด	ประเภท	เป้าหมาย (ผลผลิตของครุภัณฑ์)	งบประมาณ					หน่วยงาน รับผิดชอบหลัก
					2561 (บาท)	2562 (บาท)	2563 (บาท)	2564 (บาท)	2565 (บาท)	
										(งานป้องกันและ บรรเทาสาธารณภัย)
48	การรักษาความสงบภายใน	ครุภัณฑ์	ครุภัณฑ์ไฟฟ้าและวิทยุ	-จัดซื้อไฟส่องสว่างเคลื่อนที่ (รถเข็นไฟ LED) พร้อมเครื่องปั่นไฟ ชนิดเบนซิน จำนวน 1 เครื่อง	-	250,000	-	-	-	สำนักปลัดเทศบาล (งานป้องกันและ บรรเทาสาธารณภัย)
49	การรักษาความสงบภายใน	ครุภัณฑ์	ครุภัณฑ์ไฟฟ้าและวิทยุ	-จัดซื้อไฟส่องสว่างเคลื่อนที่ (รถเข็นไฟบอลูน) พร้อมเครื่องปั่นไฟ ชนิดดีเซล จำนวน 1 เครื่อง	-	200,000	-	-	-	สำนักปลัดเทศบาล (งานป้องกันและ บรรเทาสาธารณภัย)
50	การรักษาความสงบภายใน	ครุภัณฑ์	ครุภัณฑ์ไฟฟ้าและวิทยุ	-จัดซื้อเครื่องขาร์ตแบตเตอรี่ ขนาดไม่ต่ำกว่า 90v 100A จำนวน 3 เครื่อง	-	30,000	-	-	-	สำนักปลัดเทศบาล (งานป้องกันและ บรรเทาสาธารณภัย)
51	การรักษาความสงบภายใน	ครุภัณฑ์	ครุภัณฑ์ไฟฟ้าและวิทยุ	-จัดซื้อเครื่องกำเนิดไฟฟ้า ขนาดไม่ต่ำกว่า 5 กิโลวัตต์ จำนวน 2 เครื่อง	-	-	120,000	120,000	120,000	สำนักปลัดเทศบาล (งานป้องกันและ บรรเทาสาธารณภัย)
52	การรักษาความสงบภายใน	ครุภัณฑ์	ครุภัณฑ์ก่อสร้าง	-จัดซื้อเครื่องอัดอากาศ ชนิดเครื่องยนต์เบนซิน ขนาดไม่ต่ำกว่า 5 แรงม้า แรงดันอากาศไม่ต่ำกว่า 250 บาร์ จำนวน 1 เครื่อง	-	-	450,000	450,000	450,000	สำนักปลัดเทศบาล (งานป้องกันและ บรรเทาสาธารณภัย)
53	การรักษาความสงบภายใน	ครุภัณฑ์	ครุภัณฑ์ยานพาหนะ	-จัดซื้อเครื่องยนต์ตัดหญ้าเรือ	-	-	350,000	350,000	350,000	สำนักปลัดเทศบาล

บัญชีครุภัณฑ์
แผนพัฒนาท้องถิ่น (พ.ศ.2561-2565)

เทศบาลนครอุตรธานี

ที่	แผนงาน	หมวด	ประเภท	เป้าหมาย (ผลผลิตของครุภัณฑ์)	งบประมาณ					หน่วยงาน รับผิดชอบหลัก
					2561 (บาท)	2562 (บาท)	2563 (บาท)	2564 (บาท)	2565 (บาท)	
			และขนส่ง	ขนาดไม่ต่ำกว่า 30 แรงม้า จำนวน 2 เครื่อง						(งานป้องกันและ บรรเทาสาธารณภัย)
54	การรักษาความสงบภายใน	ครุภัณฑ์	ครุภัณฑ์ยานพาหนะ และขนส่ง	-จัดซื้อรถจักรยาน ชนิดเสือภูเขา ขนาดไม่ต่ำกว่า 26 นิ้ว จำนวน 10 คัน	-	150,000	150,000	-	-	สำนักปลัดเทศบาล (งานป้องกันและ บรรเทาสาธารณภัย)
55	การรักษาความสงบภายใน	ครุภัณฑ์	ครุภัณฑ์อื่น ๆ	-จัดซื้อเบาะลม สำหรับช่วยชีวิต ขนาดไม่ต่ำกว่า 3.5x3.5x1.5 เมตร พร้อมเครื่องอัดอากาศเข้าเบาะลม จำนวน 1 ชุด	-	-	1,500,000	1,500,000	1,500,000	สำนักปลัดเทศบาล (งานป้องกันและ บรรเทาสาธารณภัย)

บัญชีครุภัณฑ์
แผนพัฒนาท้องถิ่น (พ.ศ.2561-2565)

เทศบาลนครอุตรธานี

ที่	แผนงาน	หมวด	ประเภท	เป้าหมาย (ผลผลิตของครุภัณฑ์)	งบประมาณและที่ผ่านมา					หน่วยงาน รับผิดชอบหลัก
					2561 (บาท)	2562 (บาท)	2563 (บาท)	2564 (บาท)	2565 (บาท)	
1	บริหารงานทั่วไป	ค่าครุภัณฑ์	ครุภัณฑ์สำนักงาน	-จัดซื้อตู้เอกสารบานเลื่อน ขนาดประมาณ 4 ฟุต จำนวน 2 หลัง	10,000	-	-	-	-	หน่วยงาน ตรวจสอบภายใน

บัญชีครุภัณฑ์
แผนพัฒนาท้องถิ่น (พ.ศ.2561-2565)

เทศบาลนครอุตรธานี

ที่	แผนงาน	หมวด	ประเภท	เป้าหมาย (ผลผลิตของครุภัณฑ์)	งบประมาณ					หน่วยงาน รับผิดชอบหลัก
					2561 (บาท)	2562 (บาท)	2563 (บาท)	2564 (บาท)	2565 (บาท)	
1	การพาณิชย์	ค่าครุภัณฑ์	ครุภัณฑ์สำนักงาน	-จัดซื้อตู้เหล็ก 2 บาน จำนวน 2 หลัง	11,000	11,000	-	-	-	สถานธนาอนุบาล 1
2	การพาณิชย์	ค่าครุภัณฑ์	ครุภัณฑ์สำนักงาน	-จัดซื้อตู้เอกสารบานเลื่อน ขนาดประมาณ 4 ฟุต จำนวน 2 หลัง	-	-	-	-	10,000	สถานธนาอนุบาล 1
3	การพาณิชย์	ค่าครุภัณฑ์	ครุภัณฑ์สำนักงาน	-จัดซื้อเครื่องโทรศัพท์ตั้งโต๊ะ แบบไร้สาย จำนวน 1 เครื่อง	5,000	-	-	-	-	สถานธนาอนุบาล 1
4	การพาณิชย์	ค่าครุภัณฑ์	ครุภัณฑ์สำนักงาน	-จัดซื้อเครื่องโทรสาร แบบใช้กระดาษธรรมดา จำนวน 1 เครื่อง	18,000	18,000	-	-	-	สถานธนาอนุบาล 1
5	การพาณิชย์	ค่าครุภัณฑ์	ครุภัณฑ์โฆษณาและเผยแพร่	-จัดซื้อเครื่องขยายเสียง ประกอบด้วยเครื่องขยายเสียง แบบกระเป่าหิ้ว พร้อมไมค์ลอย และไมค์หนีบเสื้อ จำนวน 1 ชุด	5,000	-	-	-	-	สถานธนาอนุบาล 1
6	การพาณิชย์	ค่าครุภัณฑ์	ครุภัณฑ์คอมพิวเตอร์	-จัดซื้อเครื่องคอมพิวเตอร์ สำหรับงานประมวลผล แบบที่ 1 จำนวน 1 เครื่อง	23,000	-	22,000	22,000	22,000	สถานธนาอนุบาล 1

บัญชีครุภัณฑ์
แผนพัฒนาท้องถิ่น (พ.ศ.2561-2565)

เทศบาลนครอุตรธานี

ที่	แผนงาน	หมวด	ประเภท	เป้าหมาย (ผลผลิตของครุภัณฑ์)	งบประมาณ					หน่วยงาน รับผิดชอบหลัก
					2561 (บาท)	2562 (บาท)	2563 (บาท)	2564 (บาท)	2565 (บาท)	
7	การพาณิชย์	ค่าครุภัณฑ์	ครุภัณฑ์คอมพิวเตอร์	-จัดซื้อเครื่องพิมพ์ Multifuncion ชนิดเลเซอร์ ชนิด LED ขาว - ดำ จำนวน 1 เครื่อง	10,000	-	9,000	9,000	9,000	สถานธนาอนุบาล 1
8	การพาณิชย์	ค่าครุภัณฑ์	ครุภัณฑ์คอมพิวเตอร์	-จัดซื้อเครื่องอ่านบัตรและ กรอกข้อมูลบัตรประชาชน พร้อมติดตั้งโปรแกรม จำนวน 2 เครื่อง	-	-	18,000	18,000	18,000	สถานธนาอนุบาล 1
9	การพาณิชย์	ค่าครุภัณฑ์	ครุภัณฑ์คอมพิวเตอร์	-จัดซื้อเครื่องสำรองไฟฟ้า ขนาด 800 VA จำนวน 3 เครื่อง	9,900	-	7,500	7,500	7,500	สถานธนาอนุบาล 1
10	การพาณิชย์	ค่าครุภัณฑ์	ครุภัณฑ์สำนักงาน	-จัดซื้อเก้าอี้แถวพักคอย 4 ที่นั่ง จำนวน 4 ตัว	-	-	22,000	22,000	22,000	สถานธนาอนุบาล 1
11	การพาณิชย์	ค่าครุภัณฑ์	ครุภัณฑ์คอมพิวเตอร์	-จัดซื้อเครื่องพิมพ์ชนิด Dot Matrix Printer แบบแคร่สั้น จำนวน 2 เครื่อง	-	-	44,000	44,000	44,000	สถานธนาอนุบาล 1

บัญชีครุภัณฑ์
แผนพัฒนาท้องถิ่น (พ.ศ.2561-2565)

เทศบาลนครอุดรธานี

ที่	แผนงาน	หมวด	ประเภท	เป้าหมาย (ผลผลิตของครุภัณฑ์)	งบประมาณ					หน่วยงาน รับผิดชอบหลัก
					2561 (บาท)	2562 (บาท)	2563 (บาท)	2564 (บาท)	2565 (บาท)	
1	การพาณิชย์	ค่าครุภัณฑ์	ครุภัณฑ์คอมพิวเตอร์	-จัดซื้อเครื่องอ่านบัตรประชาชนพร้อมติดตั้งโปรแกรมจำนวน 2 ชุด	30,000	30,000	30,000	30,000	30,000	สถานธนาอนุบาล 2
2	การพาณิชย์	ค่าครุภัณฑ์	ครุภัณฑ์คอมพิวเตอร์	-จัดซื้อเครื่องพิมพ์ชนิด Dot Matrix Printer แบบแคร์ยาวจำนวน 2 เครื่อง	48,300	-	46,000	46,000	46,000	สถานธนาอนุบาล 2
3	การพาณิชย์	ค่าครุภัณฑ์	ครุภัณฑ์คอมพิวเตอร์	-จัดซื้อเครื่องพิมพ์เลเซอร์ชนิดเลเซอร์/ชนิด LED ขาวดำจำนวน 1 เครื่อง	3,500	-	2,600	2,600	2,600	สถานธนาอนุบาล 2
4	การพาณิชย์	ค่าครุภัณฑ์	ครุภัณฑ์คอมพิวเตอร์	-จัดซื้อเครื่องคอมพิวเตอร์สำหรับงานประมวลผลแบบที่ 1 จำนวน 1 เครื่อง	23,000	-	22,000	22,000	22,000	สถานธนาอนุบาล 2
5	การพาณิชย์	ค่าครุภัณฑ์	ครุภัณฑ์คอมพิวเตอร์	-จัดซื้อเครื่องสำรองไฟฟ้านขนาด 800 VA จำนวน 3 เครื่อง	9,900	-	7,500	7,500	7,500	สถานธนาอนุบาล 2
6	การพาณิชย์	ค่าครุภัณฑ์	ครุภัณฑ์คอมพิวเตอร์	-จัดซื้อเครื่องสแกนลายนิ้วมือ จำนวน 1 ชุด	20,000	20,000	20,000	20,000	20,000	สถานธนาอนุบาล 2
7	การพาณิชย์	ค่าครุภัณฑ์	ครุภัณฑ์สำนักงาน	-จัดซื้อเครื่องชั่งน้ำหนักทองคำและเพชร ระบบดิจิตอล	40,000	40,000	40,000	40,000	40,000	สถานธนาอนุบาล 2

บัญชีครุภัณฑ์
แผนพัฒนาท้องถิ่น (พ.ศ.2561-2565)

เทศบาลนครอุดรธานี

ที่	แผนงาน	หมวด	ประเภท	เป้าหมาย (ผลผลิตของครุภัณฑ์)	งบประมาณ					หน่วยงาน รับผิดชอบหลัก
					2561 (บาท)	2562 (บาท)	2563 (บาท)	2564 (บาท)	2565 (บาท)	
				พร้อมอุปกรณ์หน้าจอบรรจุผล จำนวน 1 เครื่อง						

บัญชีครุภัณฑ์
แผนพัฒนาท้องถิ่น (พ.ศ.2561-2565)

เทศบาลนครอุดรธานี

ที่	แผนงาน	หมวด	ประเภท	เป้าหมาย (ผลผลิตของครุภัณฑ์)	งบประมาณ					หน่วยงาน รับผิดชอบหลัก
					2561 (บาท)	2562 (บาท)	2563 (บาท)	2564 (บาท)	2565 (บาท)	
1	บริหารงานทั่วไป	ค่าครุภัณฑ์	ครุภัณฑ์สำนักงาน	-จัดซื้อเครื่องปรับอากาศ ขนาด 18,000 บีทียู จำนวน 1 เครื่อง	30,000	-	-	-	-	สำนักงานการคลัง ฝ่ายบริหารงานทั่วไป งานธุรการ
2	บริหารงานทั่วไป	ค่าครุภัณฑ์	ครุภัณฑ์สำนักงาน	-จัดซื้อโซฟา วัสดุหุ้มที่นั่งและพนักพิง หุ้มด้วยหนังเทียม จำนวน 1 ชุด	32,000	-	-	-	-	สำนักงานการคลัง ฝ่ายบริหารงานทั่วไป งานธุรการ
3	บริหารงานทั่วไป	ค่าครุภัณฑ์	ครุภัณฑ์คอมพิวเตอร์	-จัดซื้อเครื่องคอมพิวเตอร์สำหรับงาน ประมวลผล แบบที่ 1 จำนวน 19 เครื่อง -ฝ่ายบริหารงานทั่วไป 2 เครื่อง -ฝ่ายการเงินและบัญชี 3 เครื่อง -ฝ่ายสถิติการคลัง 4 เครื่อง -ฝ่ายทะเบียนพัสดุ 1 เครื่อง -ฝ่ายจัดหาพัสดุ 2 เครื่อง -ฝ่ายพัฒนารายได้ 2 เครื่อง -ฝ่ายเร่งรัดรายได้ 2 เครื่อง -ฝ่ายผลประะโยชน์ 3 เครื่อง	438,900	438,900	-	-	-	สำนักงานการคลัง
4	บริหารงานทั่วไป	ค่าครุภัณฑ์	ครุภัณฑ์คอมพิวเตอร์	-จัดซื้อเครื่องพิมพ์ Multifunction แบบฉีดหมึก Inkjet จำนวน 1 เครื่อง	8,300	-	-	-	-	สำนักงานการคลัง ฝ่ายบริหารงานทั่วไป งานธุรการ

บัญชีครุภัณฑ์
แผนพัฒนาท้องถิ่น (พ.ศ.2561-2565)

เทศบาลนครอุดรธานี

ที่	แผนงาน	หมวด	ประเภท	เป้าหมาย (ผลผลิตของครุภัณฑ์)	งบประมาณ					หน่วยงาน รับผิดชอบหลัก
					2561 (บาท)	2562 (บาท)	2563 (บาท)	2564 (บาท)	2565 (บาท)	
5	บริหารงานทั่วไป	ค่าครุภัณฑ์	ครุภัณฑ์คอมพิวเตอร์	-จัดซื้อเครื่องพิมพ์ ชนิดเลเซอร์/ชนิด LED ขาวดำ จำนวน 5 เครื่อง -ฝ่ายการเงินและบัญชี 3 เครื่อง -ฝ่ายสถิติการคลัง 2 เครื่อง	41,500	41,500	-	-	-	สำนักงานการคลัง
6	บริหารงานทั่วไป	ค่าครุภัณฑ์	ครุภัณฑ์คอมพิวเตอร์	-จัดซื้อเครื่องพิมพ์ ชนิดเลเซอร์ LED สี แบบ Network จำนวน 2 เครื่อง	25,200	-	-	-	-	สำนักงานการคลัง ส่วนพัฒนารายได้ ฝ่ายเร่งรัดรายได้
7	บริหารงานทั่วไป	ค่าครุภัณฑ์	ครุภัณฑ์คอมพิวเตอร์	-จัดซื้อเครื่องพิมพ์ Multifunction ชนิดเลเซอร์/ชนิด LED ขาวดำ จำนวน 6 เครื่อง -ฝ่ายทะเบียนพัสดุ 1 เครื่อง -ฝ่ายจัดหาพัสดุ 2 เครื่อง -ฝ่ายผลประโยชน์ 3 เครื่อง	60,500	-	-	-	-	สำนักงานการคลัง
8	บริหารงานทั่วไป	ค่าครุภัณฑ์	ครุภัณฑ์คอมพิวเตอร์	-จัดซื้อสแกนเนอร์ สำหรับงานเก็บ เอกสารทั่วไป จำนวน 2 เครื่อง -ฝ่ายบริหารงานทั่วไป 1 เครื่อง -ฝ่ายทะเบียนพัสดุ 1 เครื่อง	6,500	-	-	-	-	สำนักงานการคลัง

บัญชีครุภัณฑ์
แผนพัฒนาท้องถิ่น (พ.ศ.2561-2565)

เทศบาลนครอุดรธานี

ที่	แผนงาน	หมวด	ประเภท	เป้าหมาย (ผลผลิตของครุภัณฑ์)	งบประมาณ					หน่วยงาน รับผิดชอบหลัก
					2561 (บาท)	2562 (บาท)	2563 (บาท)	2564 (บาท)	2565 (บาท)	
9	บริหารงานทั่วไป	ค่าครุภัณฑ์	ครุภัณฑ์คอมพิวเตอร์	-จัดซื้อเครื่องสำรองไฟฟ้า ขนาด 800 VA จำนวน 21 เครื่อง -ฝ่ายบริหารงานทั่วไป 2 เครื่อง -ฝ่ายการเงินและบัญชี 3 เครื่อง -ฝ่ายสถิติการคลัง 6 เครื่อง -ฝ่ายพัฒนารายได้ 2 เครื่อง -ฝ่ายทะเบียนพัสดุ 1 เครื่อง -ฝ่ายจัดหาพัสดุ 2 เครื่อง -ฝ่ายเร่งรัดรายได้ 2 เครื่อง -ฝ่ายผลประโยชน์ 3 เครื่อง	70,600	70,600	-	-	-	สำนักงานการคลัง
10	บริหารงานทั่วไป	ค่าครุภัณฑ์	ครุภัณฑ์ไฟฟ้าและวิทยุ	-จัดซื้อเครื่องขยายเสียง พร้อมอุปกรณ์ ครบชุด และติดตั้ง จำนวน 1 ชุด	250,000	-	-	-	-	สำนักงานการคลัง ส่วนพัฒนารายได้ ฝ่ายผลประโยชน์ฯ
11	บริหารงานทั่วไป	ค่าครุภัณฑ์	ครุภัณฑ์โฆษณา และเผยแพร่	-จัดซื้อป้ายกล่องไฟ แบบล้อเข็น จำนวน 1 ป้าย	55,000	-	-	-	-	สำนักงานการคลัง ส่วนพัฒนารายได้ ฝ่ายผลประโยชน์ฯ
12	บริหารงานทั่วไป	ค่าครุภัณฑ์	ครุภัณฑ์สำนักงาน	-จัดซื้อโต๊ะทำงาน พร้อมเก้าอี้ สำนักงานบุหนัง จำนวน 5 ชุด	-	45,000	-	-	-	สำนักงานการคลัง ส่วนพัฒนารายได้

บัญชีครุภัณฑ์
แผนพัฒนาท้องถิ่น (พ.ศ.2561-2565)

เทศบาลนครอุดรธานี

ที่	แผนงาน	หมวด	ประเภท	เป้าหมาย (ผลผลิตของครุภัณฑ์)	งบประมาณ					หน่วยงาน รับผิดชอบหลัก
					2561 (บาท)	2562 (บาท)	2563 (บาท)	2564 (บาท)	2565 (บาท)	
										ฝ่ายผลประโยชน์ฯ
13	บริหารงานทั่วไป	ค่าครุภัณฑ์	ครุภัณฑ์สำนักงาน	-จัดซื้อโซฟาปรับแขน จำนวน 1 ชุด ประกอบด้วย โซฟาแบบ 3 ที่นั่ง โซฟาแบบ 2 ที่นั่ง โซฟาแบบ 1 ที่นั่ง โต๊ะกลางแบบกระจกใส	-	32,000	-	-	-	สำนักงานการคลัง ส่วนพัฒนารายได้ ฝ่ายผลประโยชน์ฯ
14	บริหารงานทั่วไป	ค่าครุภัณฑ์	ครุภัณฑ์คอมพิวเตอร์	-จัดซื้อเครื่องสำรองไฟฟ้า ขนาด 800 VA จำนวน 5 เครื่อง	-	14,000	-	-	-	สำนักงานการคลัง ส่วนพัฒนารายได้ ฝ่ายผลประโยชน์ฯ
15	บริหารงานทั่วไป	ค่าครุภัณฑ์	ครุภัณฑ์คอมพิวเตอร์	-จัดซื้อเครื่องพิมพ์ Multifunction ชนิดเลเซอร์/ชนิด LED ขาวดำ จำนวน 1 เครื่อง	-	9,000	-	-	-	สำนักงานการคลัง ส่วนพัสดุ ฝ่ายจัดหาพัสดุ
16	บริหารงานทั่วไป	ค่าครุภัณฑ์	ครุภัณฑ์คอมพิวเตอร์	-จัดซื้อเครื่องพิมพ์ Multifunction ชนิดเลเซอร์/ชนิด LED สี จำนวน 1 เครื่อง	-	17,000	-	-	-	สำนักงานการคลัง ส่วนพัสดุ ฝ่ายทะเบียนพัสดุ
17	บริหารงานทั่วไป	ค่าครุภัณฑ์	ครุภัณฑ์คอมพิวเตอร์	-จัดซื้อเครื่องสำรองไฟฟ้า ขนาด 800 VA จำนวน 10 เครื่อง	-	28,000	-	-	-	สำนักงานการคลัง ส่วนพัสดุ ฝ่ายทะเบียนพัสดุ

บัญชีครุภัณฑ์
แผนพัฒนาท้องถิ่น (พ.ศ.2561-2565)

เทศบาลนครอุดรธานี

ที่	แผนงาน	หมวด	ประเภท	เป้าหมาย (ผลผลิตของครุภัณฑ์)	งบประมาณ					หน่วยงาน รับผิดชอบหลัก
					2561 (บาท)	2562 (บาท)	2563 (บาท)	2564 (บาท)	2565 (บาท)	
										ฝ่ายจัดหาพัสดุ

18	บริหารงานทั่วไป	ค่าครุภัณฑ์	ครุภัณฑ์คอมพิวเตอร์	-จัดซื้อเครื่องพิมพ์ Multifunction ชนิดเลเซอร์/ชนิด LED สี จำนวน 1 เครื่อง	-	17,000	-	-	-	สำนักงานคลัง ฝ่ายพัฒนารายได้
19	บริหารงานทั่วไป	ค่าครุภัณฑ์	ครุภัณฑ์สำนักงาน	-จัดซื้อป้าย จำนวน 1 ชุด ประกอบด้วย -ป้ายอลูมิเนียมคอมโพสิต ขนาด 80x180x10 cm -ป้ายพลาสติกใส ขนาด 100X30 ซม. พลาสติกหนา 5 มม. -ป้ายพลาสติกขนาด 45X15 ซม. พลาสติกหนา 5 มม. -ป้ายอะคริลิกพับ เสียบ patition ขนาด 30x15 ซม. -สติ๊กเกอร์ติดกระจกขนาด 20X77 cm	-	44,000	-	-	-	สำนักงานคลัง ส่วนพัฒนารายได้ ฝ่ายผลประโยชน์ฯ
20	บริหารงานทั่วไป	ค่าครุภัณฑ์	ครุภัณฑ์โฆษณา และเผยแพร่	-จัดซื้อเครื่องมัลติมีเดียโปรเจคเตอร์ ระดับ XGA ขนาด 3,500 ANSI Lumens จำนวน 1 เครื่อง	-	30,300	-	-	-	สำนักงานคลัง ส่วนพัฒนารายได้ ฝ่ายผลประโยชน์ฯ
21	บริหารงานทั่วไป	ค่าครุภัณฑ์	ครุภัณฑ์โฆษณา	-จัดซื้อจอร์ภาพชนิดมอเตอร์ไฟฟ้า	-	13,100	-	-	-	สำนักงานคลัง

บัญชีครุภัณฑ์
แผนพัฒนาท้องถิ่น (พ.ศ.2561-2565)

เทศบาลนครอุดรธานี

ที่	แผนงาน	หมวด	ประเภท	เป้าหมาย (ผลผลิตของครุภัณฑ์)	งบประมาณ					หน่วยงาน รับผิดชอบหลัก
					2561 (บาท)	2562 (บาท)	2563 (บาท)	2564 (บาท)	2565 (บาท)	
			และเผยแพร่	ขนาดเส้นทแยงมุม 120 นิ้ว จำนวน 1 เครื่อง						ส่วนพัฒนารายได้ ฝ่ายผลประโยชน์ฯ
22	บริหารงานทั่วไป	ค่าครุภัณฑ์	ครุภัณฑ์ยานพาหนะ และขนส่ง	-จัดซื้อรถจักรยานยนต์ ขนาดไม่ต่ำกว่า 125 ซีซี ระบบเกียร์อัตโนมัติ จำนวน 5 คัน	-	275,000	-	-	-	สำนักการคลัง ส่วนพัฒนารายได้ ฝ่ายผลประโยชน์ฯ
23	บริหารงานทั่วไป	ครุภัณฑ์	ครุภัณฑ์คอมพิวเตอร์	-จัดซื้อโปรแกรมคอมพิวเตอร์ เพื่อจัดเก็บและรวบรวมข้อมูล ผู้ชำระภาษีท้องถิ่น พร้อมติดตั้ง จำนวน 1 โปรแกรม	-	300,000	-	-	-	สำนักการคลัง ส่วนพัฒนารายได้ ฝ่ายพัฒนารายได้ งานจัดเก็บภาษี
24	บริหารงานทั่วไป	ครุภัณฑ์	ครุภัณฑ์คอมพิวเตอร์	-จัดซื้อโปรแกรมคอมพิวเตอร์ สำหรับการเบิกจ่าย พร้อมติดตั้ง จำนวน 1 โปรแกรม	-	100,000	-	-	-	สำนักการคลัง ฝ่ายการเงินและบัญชี
25	บริหารงานทั่วไป	ค่าครุภัณฑ์	ครุภัณฑ์คอมพิวเตอร์	-จัดซื้อระบบบัตรคิวและประเมินผล ความพึงพอใจ พร้อมติดตั้ง จำนวน 1 ระบบ	240,000	-	-	-	-	สำนักการคลัง ส่วนพัฒนารายได้ ฝ่ายพัฒนารายได้ งานจัดเก็บภาษี

รายละเอียดโครงการพัฒนา
แผนพัฒนาท้องถิ่น (พ.ศ.2561-2565)
เทศบาลนครอุดรธานี

ยุทธศาสตร์จังหวัดที่ 6 การเสริมสร้างความมั่นคง ความปลอดภัยในชีวิต ทรัพย์สินของประชาชน

ยุทธศาสตร์การพัฒนาขององค์กรปกครองส่วนท้องถิ่นในเขตจังหวัดที่ 3 ด้านการพัฒนาลังคมและคุณภาพชีวิตด้วยหลักปรัชญาเศรษฐกิจพอเพียง

3. ยุทธศาสตร์ การพัฒนาลังคมและคุณภาพชีวิตด้วยหลักปรัชญาเศรษฐกิจพอเพียง

แผนงาน สาธารณสุข

ที่	โครงการ	วัตถุประสงค์	เป้าหมาย (ผลผลิตของโครงการ)	งบประมาณ					ตัวชี้วัด (KPI)	ผลที่คาดว่าจะได้รับ	หน่วยงาน รับผิดชอบหลัก
				2561 (บาท)	2562 (บาท)	2563 (บาท)	2564 (บาท)	2565 (บาท)			
35	โครงการส่งเสริมสุขภาพอนามัยมารดาและทารกในเขตเทศบาลนครอุดรธานี	-เพื่อเสริมสร้างสุขภาวะหญิงมีครรภ์ มารดาหลังคลอด และทารกหลังคลอด ด้านร่างกาย จิตใจ สังกะยม จิตวิญญาณ ให้เต็มศักยภาพ -เพื่อรณรงค์การเลี้ยงลูกด้วยนมแม่อย่างเดียวย อย่งน้อย 6 เดือน -เพื่อส่งเสริมทัศนคติและเสริมสร้างพฤติกรรมที่ถูกต้องในการเลี้ยงลูกด้วยนมแม่ -เพื่อสร้างและขยายเครือข่ายให้ชุมชนมีส่วนร่วม ในการดูแลช่วยเหลือส่งเสริมการเลี้ยงลูกด้วยนมแม่ และดูแลสุขภาพมารดา ทารก หลังคลอดอย่างต่อเนื่องและยั่งยืน	-จัดอบรมให้ความรู้หญิงวัยเจริญพันธุ์ หญิงมีครรภ์ หญิงหลังคลอด สามี ผู้ดูแล และ อสม. -ติดตามเยี่ยมทารกแรกเกิดและมารดาหลังคลอด	200,000	200,000	200,000	200,000	200,000	-หญิงตั้งครรภ์ที่คลอดบุตร มีการเลี้ยงลูกด้วยนมแม่อย่างเดียวย อย่งน้อย 6 เดือน คิดเป็นร้อยละ 50 ของเป้าหมาย -ร้อยละ 80 ของกลุ่มเป้าหมายมีความรู้ความเข้าใจที่ถูกต้องในการดูแลสุขภาพอนามัยมารดาและทารก	-มารดาหลังคลอดและทารกแรกเกิดมีสุขภาพแข็งแรง ไม่มีสภาวะแทรกซ้อนและเลี้ยงลูกด้วยนมแม่อย่างเดียวย อย่งน้อย 6 เดือน ร้อยละ 50 -หญิงตั้งครรภ์หลังคลอดสามีและผู้ดูแลมีความรู้ความเข้าใจเรื่องการปฏิบัติตนของหญิงตั้งครรภ์การเลี้ยงลูกด้วยนมแม่และการเลี้ยงดูบุตรมารดาและทารก -มีคุณแม่ต้นแบบเลี้ยงลูกด้วยนมแม่อย่างเดียวย อย่งน้อย 6 เดือน	สำนักงานสาธารณสุขและสิ่งแวดล้อม (กลุ่มงานส่งเสริมสุขภาพ)

รายละเอียดโครงการพัฒนา
แผนพัฒนาท้องถิ่น (พ.ศ.2561-2565)
เทศบาลนครอุดรธานี

ยุทธศาสตร์จังหวัดที่ 6 การเสริมสร้างความมั่นคง ความปลอดภัยในชีวิต ทรัพย์สินของประชาชน

ยุทธศาสตร์การพัฒนาขององค์กรปกครองส่วนท้องถิ่นในเขตจังหวัดที่ 3 ด้านการพัฒนาสังคมและคุณภาพชีวิตด้วยหลักปรัชญาเศรษฐกิจพอเพียง

3. ยุทธศาสตร์ การพัฒนาสังคมและคุณภาพชีวิตด้วยหลักปรัชญาเศรษฐกิจพอเพียง

แผนงาน สาธารณสุข

ที่	โครงการ	วัตถุประสงค์	เป้าหมาย (ผลผลิตของโครงการ)	งบประมาณ					ตัวชี้วัด (KPI)	ผลที่คาดว่าจะได้รับ	หน่วยงาน รับผิดชอบหลัก
				2561 (บาท)	2562 (บาท)	2563 (บาท)	2564 (บาท)	2565 (บาท)			
36	โครงการตลาดนัดสุขภาพ โดยเทศบาลนครอุดรธานี	-เพื่อรณรงค์สร้างกระแส การสร้างเสริมสุขภาพและ ป้องกันโรคในกลุ่มประชาชนทั่วไป	-จัดกิจกรรมรณรงค์สร้างกระแส การสร้างเสริมสุขภาพและ ป้องกันโรค -ประกวดนวัตกรรมด้านการ สร้างเสริมสุขภาพและป้องกันโรค -สาธิตการออกกำลังกาย -นิทรรศการอาหารสุขภาพ -นิทรรศการผลิตภัณฑ์ ด้านสุขภาพ	500,000	900,000	900,000	900,000	900,000	-มีชมรมสร้างเสริม สุขภาพเข้าร่วมกิจกรรม อย่างน้อย 10 ชมรม	-เกิดกระแสการออกกำลังกาย และพฤติกรรมสุขภาพที่ดี ในกลุ่มประชาชนเขตเทศบาล นครอุดรธานี	สำนักงาน สาธารณสุขและ สิ่งแวดล้อม (กลุ่มงานส่งเสริม สุขภาพ)

รายละเอียดโครงการพัฒนา
แผนพัฒนาท้องถิ่น (พ.ศ.2561-2565)
เทศบาลนครอุดรธานี

ยุทธศาสตร์จังหวัดที่ 6 การเสริมสร้างความมั่นคง ความปลอดภัยในชีวิต ทรัพย์สินของประชาชน

ยุทธศาสตร์การพัฒนาขององค์กรปกครองส่วนท้องถิ่นในเขตจังหวัดที่ 3 ด้านการพัฒนาสังคมและคุณภาพชีวิตด้วยหลักปรัชญาเศรษฐกิจพอเพียง

3. ยุทธศาสตร์ การพัฒนาสังคมและคุณภาพชีวิตด้วยหลักปรัชญาเศรษฐกิจพอเพียง

แผนงาน สาธารณสุข

ที่	โครงการ	วัตถุประสงค์	เป้าหมาย (ผลผลิตของโครงการ)	งบประมาณ					ตัวชี้วัด (KPI)	ผลที่คาดว่าจะได้รับ	หน่วยงาน รับผิดชอบหลัก
				2561 (บาท)	2562 (บาท)	2563 (บาท)	2564 (บาท)	2565 (บาท)			
37	โครงการพัฒนา ศูนย์เด็กเล็กคุณภาพ ในเขตเทศบาลนครอุดรธานี	-เพื่อสร้างเสริมสุขภาพ ด้านร่างกายและจิตใจ เด็กปฐมวัย -เพื่อส่งเสริมพัฒนาการตามวัย -เพื่อพัฒนาศูนย์เด็กเล็ก และ สถานศึกษาที่มีระดับชั้นอนุบาล ในเขตพื้นที่รับผิดชอบให้ ผ่านเกณฑ์มาตรฐาน -เพื่อพัฒนาศักยภาพศูนย์ เด็กเล็ก ให้มีความรู้ ความเข้าใจ เป็นมาตรฐานเดียวกัน	-จัดอบรมให้ความรู้แก่ ผู้รับผิดชอบงานศูนย์เด็กเล็ก เจ้าหน้าที่ศูนย์เด็กเล็ก เจ้าหน้าที่สาธารณสุข -ประเมินมาตรฐานศูนย์เด็กเล็ก คุณภาพและอนุบาลคุณภาพ ทุกแห่ง ในเขตพื้นที่รับผิดชอบ -เด็กทุกคนในศูนย์เด็กเล็ก มีสุขภาพร่างกายจิตใจแข็งแรง -เด็กทุกคนในศูนย์เด็กเล็ก มีพัฒนาการสมวัย	100,000	100,000	100,000	100,000	100,000	-ศูนย์พัฒนาเด็กเล็กที่ เข้าร่วมโครงการผ่าน เกณฑ์ประเมิน มาตรฐานศูนย์เด็กเล็ก คุณภาพร้อยละ 100 -สถานศึกษาที่มีระดับ ชั้นอนุบาลผ่านเกณฑ์ ประเมินมาตรฐาน อนุบาลคุณภาพ -เด็กวัยเรียนใน ศูนย์เด็กเล็กที่มีปัญหา ด้านสุขภาพและ พัฒนาการไม่สมวัย ได้รับการส่งต่อ ร้อยละ 100	-ศูนย์เด็กเล็กและสถานศึกษา ที่มีระดับชั้นอนุบาลผ่านการ ประเมินมาตรฐานศูนย์เด็กเล็ก คุณภาพและอนุบาลคุณภาพ -เด็กทุกคนในศูนย์เด็กเล็ก และสถานศึกษาที่มีระดับชั้น อนุบาลมีพัฒนาการสมวัย	สำนักงาน สาธารณสุขและ สิ่งแวดล้อม (กลุ่มงานส่งเสริม สุขภาพ)
38	โครงการคนนครอุดรไร้พุง	-เพื่อปรับเปลี่ยนพฤติกรรม สุขภาพกลุ่มเสี่ยงคนอ้วนลงพุง ต่อการเกิดโรคเบาหวานและ โรคความดันโลหิตสูง	-ผู้ที่มีอายุ 15 ปีขึ้นไป -อ้วนลงพุง รอบเอว เกินมาตรฐาน ชาย > 90 ซม. ขึ้นไป หญิง > 80 ซม. ขึ้นไป -BMI เกินมาตรฐาน ≥ 27 จำนวน 100 คน	300,000	300,000	300,000	300,000	300,000		-ผู้ที่มีภาวะอ้วนลงพุงหลังผ่าน การอบรมมีการปรับเปลี่ยน พฤติกรรมสุขภาพที่เหมาะสม อย่างยั่งยืน -ผู้ที่ประสบความสำเร็จ ในการลดอ้วน ลงพุงสามารถ เป็นต้นแบบ	สำนักงาน สาธารณสุขและ สิ่งแวดล้อม (กลุ่มงานส่งเสริม สุขภาพ)

รายละเอียดโครงการพัฒนา
แผนพัฒนาท้องถิ่น (พ.ศ.2561-2565)
เทศบาลนครอุดรธานี

ยุทธศาสตร์จังหวัดที่ 6 การเสริมสร้างความมั่นคง ความปลอดภัยในชีวิต ทรัพย์สินของประชาชน

ยุทธศาสตร์การพัฒนาขององค์กรปกครองส่วนท้องถิ่นในเขตจังหวัดที่ 3 ด้านการพัฒนาสังคมและคุณภาพชีวิตด้วยหลักปรัชญาเศรษฐกิจพอเพียง

3. ยุทธศาสตร์ การพัฒนาสังคมและคุณภาพชีวิตด้วยหลักปรัชญาเศรษฐกิจพอเพียง

แผนงาน สาธารณสุข

ที่	โครงการ	วัตถุประสงค์	เป้าหมาย (ผลผลิตของโครงการ)	งบประมาณ					ตัวชี้วัด (KPI)	ผลที่คาดว่าจะได้รับ	หน่วยงาน รับผิดชอบหลัก
				2561 (บาท)	2562 (บาท)	2563 (บาท)	2564 (บาท)	2565 (บาท)			
39	โครงการพัฒนาโรงเรียนส่งเสริมสุขภาพ ในเขตพื้นที่เทศบาลนครอุดรธานี	-เพื่อพัฒนางานสร้างเสริมสุขภาพในโรงเรียน -เพื่อพัฒนาให้โรงเรียน ในเขตเทศบาลนครอุดรธานีผ่านเกณฑ์มาตรฐานโรงเรียนส่งเสริมสุขภาพระดับทองอย่างต่อเนื่อง -สนับสนุนกิจกรรมของโรงเรียนเพื่อให้ผ่านเกณฑ์มาตรฐานการประเมินระดับเพชร	-โรงเรียนในเขตเทศบาลนครอุดรธานีผ่านเกณฑ์มาตรฐานเป็นโรงเรียนส่งเสริมสุขภาพระดับทองอย่างต่อเนื่อง -สนับสนุนกิจกรรมของโรงเรียนเพื่อให้ผ่านเกณฑ์มาตรฐานการประเมินระดับเพชร	150,000	150,000	150,000	150,000	150,000	-ร้อยละ 100 ของโรงเรียนที่เข้าร่วมโครงการผ่านเกณฑ์ประเมินมาตรฐานระดับทอง -มีโรงเรียนที่สามารถสนับสนุนให้ผ่านเกณฑ์ประเมินระดับเพชรอย่างน้อย 2 แห่ง -โรงเรียนที่ยังไม่ผ่านการประเมินระดับทอง 14 แห่ง -โรงเรียนคงระดับทอง 20 แห่ง	-โรงเรียนในสังกัดเทศบาลนครอุดรธานี เป็นโรงเรียนส่งเสริมสุขภาพระดับทองร้อยละ 100 อย่างต่อเนื่อง และก้าวสู่ระดับเพชรอย่างน้อยร้อยละ 50	สำนักงานสาธารณสุขและสิ่งแวดล้อม (กลุ่มงานส่งเสริมสุขภาพ)
40	โครงการ "เทห์กินผัก นำรักกินผลไม้"	-เพื่อส่งเสริมภาวะโภชนาการที่ถูกต้องในเด็กวัยเรียนให้เอื้อต่อพัฒนาการด้านการเรียนรู้ -เพื่อส่งเสริมสุขนิสัยในการกินที่ถูกต้องในเด็กวัยเรียน	-จัดอบรมเด็กนักเรียน โรงเรียนในสังกัดเทศบาลนครอุดรธานี ระดับชั้นประถมศึกษาปีที่ 4 ถึงระดับชั้นมัธยมศึกษาปีที่ 6 ที่มีปัญหาด้านโภชนาการ (อ้วน) เข้าร่วมโครงการ 2 รุ่น รุ่นละ 200 คน รวม 400 คน	150,000	290,600	300,000	300,000	300,000	-เด็กนักเรียนที่เข้าร่วมโครงการครบกระบวนการ มีความรู้ด้านโภชนาการเพิ่มขึ้น 80% -เด็กนักเรียนที่มีภาวะอ้วน มีน้ำหนักตัวลดลงจากเดิม 10% หลังเข้าร่วมโครงการ 3 เดือน	-เด็กนักเรียนที่เข้าร่วมโครงการ มีความรู้ด้านโภชนาการตามวัย	สำนักงานสาธารณสุขและสิ่งแวดล้อม (กลุ่มงานส่งเสริมสุขภาพ)

รายละเอียดโครงการพัฒนา
แผนพัฒนาท้องถิ่น (พ.ศ.2561-2565)
เทศบาลนครอุดรธานี

ยุทธศาสตร์จังหวัดที่ 6 การเสริมสร้างความมั่นคง ความปลอดภัยในชีวิต ทรัพย์สินของประชาชน

ยุทธศาสตร์การพัฒนาขององค์กรปกครองส่วนท้องถิ่นในเขตจังหวัดที่ 3 ด้านการพัฒนาลังคมและคุณภาพชีวิตด้วยหลักปรัชญาเศรษฐกิจพอเพียง

3. ยุทธศาสตร์ การพัฒนาลังคมและคุณภาพชีวิตด้วยหลักปรัชญาเศรษฐกิจพอเพียง

แผนงาน สาธารณสุข

ที่	โครงการ	วัตถุประสงค์	เป้าหมาย (ผลผลิตของโครงการ)	งบประมาณ					ตัวชี้วัด (KPI)	ผลที่คาดว่าจะได้รับ	หน่วยงาน รับผิดชอบหลัก
				2561 (บาท)	2562 (บาท)	2563 (บาท)	2564 (บาท)	2565 (บาท)			
41	โครงการเด็กไทยสุขภาพดี มีพัฒนาการสมวัย	-เพื่อพัฒนาผู้ปกครองผู้ดูแล เลี้ยงดูเด็ก มีความรู้ความเข้าใจ วิธีการส่งเสริมพัฒนาการตั้งแต่ แรกเกิด - 6 ปี -เพื่อส่งเสริมพัฒนาการ เด็กปฐมวัยทั้งด้านร่างกาย สติปัญญา อารมณ์และสังคม -เพื่อให้เด็กปฐมวัยมีพัฒนาการ เหมาะสมตามวัย	-อบรมให้ความรู้แก่ครูปฐมวัย ครูพี่เลี้ยง และผู้ปกครอง นักเรียนระดับปฐมวัยในสังกัด เทศบาลนครอุดรธานี เกี่ยวกับการ ส่งเสริมสุขภาพและ พัฒนาการเด็กปฐมวัย	150,000	150,000	150,000	150,000	150,000	-เด็กอายุต่ำกว่า 5 ปี ในศูนย์พัฒนาเด็กเล็ก และโรงเรียนอนุบาลที่ เข้าร่วมโครงการได้รับการตรวจคัดกรอง พัฒนาการตามวัย (DSPM) ร้อยละ 100 -เด็ก 0-5 ปี ที่ตรวจ พบว่ามีพัฒนาการ ไม่สมวัยได้รับการส่งต่อ ผู้เชี่ยวชาญ ร้อยละ 100	-เด็กปฐมวัยมีพัฒนาการสมวัย -ผู้ปกครอง ผู้เลี้ยงดูและผู้ดูแลเด็กมีแนวทางและทักษะ ในการดูแลสุขภาพและการส่งเสริมพัฒนาการเด็ก	สำนักงาน สาธารณสุขและ สิ่งแวดล้อม (กลุ่มงานส่งเสริม สุขภาพ)
42	โครงการเฝ้าระวังการขาด สารไอโอดีน ในชุมชนเขต เทศบาลนครอุดรธานี	-เพื่อป้องกันการขาดสารไอโอดีน ในหญิงตั้งครรภ์ เด็กปฐมวัย เด็กวัยเรียน และทุกกลุ่มวัย -เพื่อสร้างเครือข่ายชุมชน ในการเฝ้าระวังภาวะการขาดสาร ไอโอดีนในชุมชน	-จัดอบรมให้ความรู้ แก่ครู นักเรียนแกนนำ อสม. และ เจ้าหน้าที่สาธารณสุข เพื่อสร้าง ความรู้ถึงคุณค่าสารไอโอดีน และเสริมสร้างพฤติกรรม การบริโภคอาหารที่มีสารไอโอดีน	-	200,000	200,000	200,000	200,000	-ร้อยละ 80 ของ กลุ่มเป้าหมาย มีความรู้ เรื่องการควบคุมและ ป้องกันโรคขาดสาร ไอโอดีนเพิ่มขึ้น -ครัวเรือนในชุมชนใช้ เกลือที่มีสารไอโอดีน ร้อยละ 100	-ประชาชนในเขตเทศบาล นครอุดรธานี ไม่เป็นโรคขาด สารไอโอดีน -มีเครือข่ายชุมชนในการเฝ้า ระวังภาวะการขาดสารไอโอดีน ในชุมชน	สำนักงาน สาธารณสุขและ สิ่งแวดล้อม (กลุ่มงานส่งเสริม สุขภาพ)

รายละเอียดโครงการพัฒนา
แผนพัฒนาท้องถิ่น (พ.ศ.2561-2565)
เทศบาลนครอุดรธานี

ยุทธศาสตร์จังหวัดที่ 6 การเสริมสร้างความมั่นคง ความปลอดภัยในชีวิตทรัพย์สินของประชาชน และสาธารณสมบัติ

ยุทธศาสตร์การพัฒนาขององค์กรปกครองส่วนท้องถิ่นในเขตจังหวัดที่ 4 ด้านการจัดการศึกษาและเสริมสร้างความเข้มแข็งของสังคมและคุณภาพชีวิตที่ดีของประชาชน

5. ยุทธศาสตร์ การบริการประชาชนด้วยหลักธรรมาภิบาล ส่งเสริมการมีส่วนร่วมและบูรณาการในการพัฒนาแบบประชารัฐ

แผนงาน บริหารงานทั่วไป

ที่	โครงการ/กิจกรรม	วัตถุประสงค์	เป้าหมาย (ผลผลิตของโครงการ)	งบประมาณ					ตัวชี้วัด (KPI)	ผลที่คาดว่าจะได้รับ	หน่วยงาน รับผิดชอบหลัก
				2561 (บาท)	2562 (บาท)	2563 (บาท)	2564 (บาท)	2565 (บาท)			
1	โครงการศูนย์สันติวิธีและ ปกป้องสถาบันสำคัญของชาติ	- เพื่อส่งเสริมความรู้ความเข้าใจใน การปกครองระบอบประชาธิปไตย อันมีพระมหากษัตริย์เป็นประมุข - เพื่อกระตุ้นปลูกจิตสำนึกให้ ประชาชนมีความรักใคร่สมานฉันท์ - เพื่อการเทิดทูนสถาบันสำคัญ ของชาติ ได้แก่ ชาติ ศาสนา พระมหากษัตริย์ - เพื่อส่งเสริมนโยบายการปรองดอง แห่งชาติและส่งเสริมสันติวิธี - เพื่อส่งเสริมการมีส่วนร่วมของ ประชาชนในท้องถิ่น	- ฝึกอบรมและจัดกิจกรรมให้ ประชาชนในพื้นที่เทศบาลนคร อุดรธานีมีความรู้ความเข้าใจใน การปกครองระบอบประชาธิปไตย อันมีพระมหากษัตริย์เป็นประมุข มีความจงรักภักดีและเทิดทูน สถาบันสำคัญของชาติ	2,000,000	2,000,000	2,000,000	2,000,000	2,000,000	- ประชาชนผู้เข้ารับการ อบรมและร่วมกิจกรรม ร้อยละ 80 มีความรู้ ความเข้าใจในระบอบ ประชาธิปไตย	- ประชาชนในท้องถิ่นมีความรู้ ความเข้าใจในการปกครอง ระบอบประชาธิปไตยอันมี พระมหากษัตริย์เป็นประมุข มีความจงรักภักดีและเทิดทูน สถาบันสำคัญของชาติ - ประชาชนเกิดความเข้าใจ เกี่ยวกับนโยบายการปฏิรูป ประเทศ - ประชาชนมีสำนึกในความ เป็นพลเมือง มีความสามัคคี เสริมสร้างชุมชนเข้มแข็ง	กองวิชาการ และแผนงาน (ฝ่ายยุทธศาสตร์ฯ)
2	โครงการสภาประชาคมเมือง เทศบาลนครอุดรธานี	- เพื่อส่งเสริมให้ประชาชนทุกภาคส่วน มีความรู้ ความเข้าใจและมีส่วนร่วมใน กระบวนการจัดทำแผนพัฒนาของ เทศบาลนครอุดรธานี - เพื่อเสริมสร้างเครือข่ายภาครัฐ ภาคเอกชน และประชาสังคมให้เข้มแข็ง ขจัดปัญหา ลดความขัดแย้ง สร้างสังคม แห่งสันติสุขและสมานฉันท์ - เพื่อส่งเสริมให้เกิดกระบวนการบริหาร จัดการเมืองเชิงสร้างสรรค์ตามหลัก ธรรมาภิบาล (Good Governance)	- จัดสัมมนาประชาคมเมืองเทศบาล นครอุดรธานีของประชาชนทุกภาค ส่วน ได้แก่ หน่วยงานราชการ องค์กรเอกชน สถานศึกษา ชุมชน สมาคม ชมรม สโมสรฯ ตลอดจน ผู้ได้รับผลกระทบและผู้ที่เกี่ยวข้อง	500,000	200,000	200,000	200,000	200,000	- ประชาชนมีความพึงพอใจ ต่อการดำเนินงานของ เทศบาลนครอุดรธานี ไม่น้อยกว่าร้อยละ 80 - ปัญหาความต้องการ ข้อเสนอแนะต่างๆ ไม่น้อยกว่าร้อยละ 80 ได้รับการบรรจุในแผน พัฒนาสามปีเทศบาล นครอุดรธานี	- ประชาชนทุกภาคส่วนมีความรู้ ความเข้าใจ และมีส่วนร่วมใน กระบวนการจัดทำแผนพัฒนา เทศบาลนครอุดรธานี - เกิดกระบวนการบริหารจัดการ การเมืองเชิงสร้างสรรค์ตาม หลักธรรมาภิบาล - ประชาชนทุกภาคส่วนได้ร่วม ระดมความคิด แลกเปลี่ยน และ ความรู้ ความคิดเห็น ข้อเสนอแนะ โดยเปิดโอกาส	กองวิชาการ และแผนงาน (ฝ่ายนโยบายฯ ฝ่ายยุทธศาสตร์ฯ)

รายละเอียดโครงการพัฒนา
แผนพัฒนาท้องถิ่น (พ.ศ.2561-2565)
เทศบาลนครอุดรธานี

ยุทธศาสตร์จังหวัดที่ 6 การเสริมสร้างความมั่นคง ความปลอดภัยในชีวิตทรัพย์สินของประชาชน และสาธารณสุขสมบัติ

ยุทธศาสตร์การพัฒนาขององค์กรปกครองส่วนท้องถิ่นในเขตจังหวัดที่ 4 ด้านการจัดการศึกษาและเสริมสร้างความเข้มแข็งของสังคมและคุณภาพชีวิตที่ดีของประชาชน

5. ยุทธศาสตร์ การบริการประชาชนด้วยหลักธรรมาภิบาล ส่งเสริมการมีส่วนร่วมและบูรณาการในการพัฒนาแบบประชารัฐ

แผนงาน บริหารงานทั่วไป

ที่	โครงการ/กิจกรรม	วัตถุประสงค์	เป้าหมาย (ผลผลิตของโครงการ)	งบประมาณ					ตัวชี้วัด (KPI)	ผลที่คาดว่าจะได้รับ	หน่วยงาน รับผิดชอบหลัก
				2561 (บาท)	2562 (บาท)	2563 (บาท)	2564 (บาท)	2565 (บาท)			
		- เพื่อระดมความคิด แลกเปลี่ยน ความรู้ ความคิดเห็นและข้อเสนอแนะ โดยเปิดโอกาสให้ประชาชนทุกภาคส่วน ได้ร่วมตัดสินใจในการดำเนินการต่างๆ ของเทศบาลนครอุดรธานี - เพื่อให้เกิดการพัฒนาเมืองที่ยั่งยืน และเป็นไปตามความต้องการของ ประชาชนโดยแท้จริง								ให้ประชาชนทุกภาคส่วนได้ ร่วมคิด ร่วมตัดสินใจในการ ดำเนินการต่างๆ ของเทศบาล นครอุดรธานีให้เกิดการพัฒนา เมืองที่ยั่งยืนและเป็นไปตาม ความต้องการของประชาชน โดยแท้จริง	
3	โครงการเทิดพระเกียรติ สมเด็จพระกนิษฐาธิราชเจ้า กรมสมเด็จพระเทพรัตนราชสุดา เจ้าฟ้ามหจักรวราชินีสิรินธร มหาชราลภกรมวราชภักดี สิริกิติ์ราชินีพัฒน รัฐสีมาคุณากรปิยชาติ สยามบรมราชกุมารี	-เพื่อเทิดพระเกียรติสมเด็จพระ พระกนิษฐาธิราชเจ้า กรมสมเด็จพระเทพ รัตนราชสุดา เจ้าฟ้ามหจักรวราชินีสิรินธร มหาชราลภกรมวราชภักดี สิริกิติ์ราชินีพัฒน รัฐสีมาคุณากร ปิยชาติ สยามบรมราชกุมารี -เพื่อเทิดทูนสถาบันสำคัญของชาติ ได้แก่ ชาติ ศาสนา พระมหากษัตริย์	-จัดกิจกรรมให้ประชาชน องค์กร ภาครัฐ ภาคเอกชน พื้นที่เทศบาล นครอุดรธานี ได้แสดงออกถึง ความจงรักภักดี และสำนึกใน พระมหากรุณาธิคุณในสมเด็จพระ สมเด็จพระกนิษฐาธิราช เจ้ากรม สมเด็จพระเทพรัตนราชสุดา	-	-	500,000	500,000	500,000	-ประชาชน องค์กร ภาครัฐ ภาคเอกชน ในพื้นที่ ร่วมกิจกรรม ร้อยละ 80	-ประชาชน องค์กรภาครัฐ ภาคเอกชน พื้นที่เทศบาลนคร อุดรธานี ได้แสดงออกถึง ความจงรักภักดี และสำนึกใน พระมหากรุณาธิคุณในสมเด็จพระ สมเด็จพระกนิษฐาธิราช เจ้ากรม สมเด็จพระเทพรัตนราชสุดา	กองวิชาการ และแผนงาน (ฝ่ายยุทธศาสตร์ฯ)
4	โครงการสำรวจความคิดเห็น ของประชาชนที่มีต่อเทศบาล นครอุดรธานี (Citizen Servey)	- เพื่อให้ทราบความคิดเห็นของ ประชาชนที่มีต่อการใช้บริการ สาธารณะและการพัฒนาท้องถิ่น ในด้านต่าง ๆ ของเทศบาลนคร อุดรธานี	- จัดทำแบบสอบถามและจ้างเหมา บริการดำเนินการสำรวจความ คิดเห็นของประชาชนที่มีต่อการ บริการสาธารณะในหน่วยงานต่าง ๆ ของเทศบาลและการพัฒนาท้องถิ่น	200,000	200,000	200,000	200,000	200,000	- จำนวนประชากร มากกว่าร้อยละ 80 ที่ดำเนินการสำรวจ มีความพึงพอใจต่อการ ดำเนินงานของเทศบาล	- สามารถสรุปรวบรวมความ คิดเห็นของประชาชนที่มีต่อการ ให้บริการและการพัฒนาท้องถิ่น ในด้านต่าง ๆ ของเทศบาลและ นำผลการสำรวจไปพัฒนาและ	กองวิชาการ และแผนงาน (ฝ่ายประเมินผลฯ)
		- เพื่อนำผลการสำรวจพัฒนาและ ปรับปรุงระบบการให้บริการสาธารณะ	ในด้านต่าง ๆ ของเทศบาลนคร อุดรธานี							ปรับปรุงระบบการให้บริการ สาธารณะและการบริหารราชการ	

รายละเอียดโครงการพัฒนา
แผนพัฒนาท้องถิ่น (พ.ศ.2561-2565)
เทศบาลนครอุดรธานี

ยุทธศาสตร์จังหวัดที่ 6 การเสริมสร้างความมั่นคง ความปลอดภัยในชีวิตทรัพย์สินของประชาชน และสาธารณสุขสมบัติ

ยุทธศาสตร์การพัฒนาขององค์กรปกครองส่วนท้องถิ่นในเขตจังหวัดที่ 4 ด้านการจัดการศึกษาและเสริมสร้างความเข้มแข็งของสังคมและคุณภาพชีวิตที่ดีของประชาชน

5. ยุทธศาสตร์ การบริการประชาชนด้วยหลักธรรมาภิบาล ส่งเสริมการมีส่วนร่วมและบูรณาการในการพัฒนาแบบประชารัฐ

แผนงาน บริหารงานทั่วไป

ที่	โครงการ/กิจกรรม	วัตถุประสงค์	เป้าหมาย (ผลผลิตของโครงการ)	งบประมาณ					ตัวชี้วัด (KPI)	ผลที่คาดว่าจะได้รับ	หน่วยงาน รับผิดชอบหลัก
				2561 (บาท)	2562 (บาท)	2563 (บาท)	2564 (บาท)	2565 (บาท)			
		ตลอดจนพัฒนาระบบการบริหารราชการให้เหมาะสมและสอดคล้องกับสถานการณ์ปัจจุบันเพื่อให้เกิดประโยชน์สุขแก่ประชาชนมากที่สุด								ให้คุ้มค่างบประมาณและเกิดประโยชน์สุขแก่ประชาชนมากที่สุด	
5	โครงการเทศบาลต้นแบบด้านการป้องกันการทุจริต	<ul style="list-style-type: none"> - เพื่อเสริมสร้างจิตสำนึกให้บุคลากรหน่วยงานภาครัฐ เอกชน ประชาชนเยาวชนได้ร่วมกันป้องกันการทุจริตและแจ้งเบาะแสการทุจริต - เพื่อเผยแพร่ช่องทางการรับเรื่องร้องทุกข์/ร้องเรียนการทุจริต - เพื่อให้มีศูนย์แลกเปลี่ยนเรียนรู้ข้อมูลในการป้องกันการทุจริต - เพื่อให้คณะผู้บริหาร และส่วนราชการของเทศบาลนครอุดรธานีและองค์กรภาครัฐ สถานศึกษา ภาคเอกชน ตระหนักและให้ความร่วมมือในการป้องกันและต่อต้านการทุจริต 	<ul style="list-style-type: none"> - จัดกิจกรรมเพื่อสร้างจิตสำนึกในการป้องกันและต่อต้านการทุจริต เช่น การรณรงค์ป้องกันการทุจริตผ่านช่องทางต่าง ๆ จัดทำป้ายประชาสัมพันธ์แจ้งเบาะแสการทุจริตการจัดตั้งศูนย์รับเรื่องร้องเรียนการทุจริตประจำชุมชน - จัดอบรมเพื่อปลูกฝังจริยธรรมคุณธรรมแก่คณะผู้บริหาร บุคลากรของเทศบาล คณะครูอาจารย์ และนักเรียนในสังกัดเทศบาลนครอุดรธานี - จัดทำบันทึกข้อตกลงความร่วมมือในการป้องกันและต่อต้านการทุจริตระหว่างคณะผู้บริหาร หัวหน้าส่วนราชการและผู้ที่เกี่ยวข้อง จัดอบรมขยายเครือข่ายการป้องกัน และต่อต้านการทุจริตร่วมกับส่วนราชการอื่น องค์กรภาคเอกชน/ประชาชน 	500,000	500,000	500,000	500,000	500,000	<ul style="list-style-type: none"> - จำนวนบุคลากร ประชาชน เยาวชน ภาครัฐและภาคเอกชนมีความเข้าใจและมีจิตสำนึกในการป้องกันและต่อต้านการทุจริตมากยิ่งขึ้น และมีกิจกรรมการป้องกันและต่อต้านการทุจริตอย่างน้อยปีละ 1 ครั้ง - จำนวนเรื่องร้องเรียนด้านการทุจริตที่เกี่ยวข้องกับบุคลากรของเทศบาลลดลง 	<ul style="list-style-type: none"> - ทำให้บุคลากรของเทศบาลนครอุดรธานี หน่วยงานภาครัฐ เอกชน ประชาชน และเยาวชนได้มีจิตสำนึก ร่วมกันในการป้องกันและต่อต้านการทุจริต - ทำให้มีช่องทางในการรับเรื่องร้องทุกข์/ร้องเรียนการทุจริต ทำให้เกิดความตระหนักและความร่วมมือระหว่างคณะผู้บริหาร หน่วยงาน ส่วนราชการและสถานศึกษาในสังกัดเทศบาลนครอุดรธานี หน่วยงานภาครัฐ เอกชน ในจังหวัดอุดรธานี ในการป้องกันและต่อต้านการทุจริต - ทำให้เกิดเครือข่ายในการป้องกันและต่อต้านการทุจริตร่วมกับส่วนราชการอื่น ๆ 	กองวิชาการ และแผนงาน (ฝ่ายยุทธศาสตร์ฯ)
6	โครงการเสริมสร้างการรับรู้และส่งเสริมการมีส่วนร่วมต่อการขับเคลื่อนยุทธศาสตร์การพัฒนา	<ul style="list-style-type: none"> - เพื่อเสริมสร้างความรู้ ความเข้าใจในกระบวนการพัฒนาเมืองให้แก่ทุกภาคส่วน ได้แก่ ภาครัฐ ภาคเอกชน และภาคประชาชน ต้องขับเคลื่อนการพัฒนาเมือง - เพื่อส่งเสริมการมีส่วนร่วมของภาครัฐทุกภาคส่วน ได้แก่ ภาครัฐ ภาคเอกชน 	<ul style="list-style-type: none"> - จัดสัมมนาทางวิชาการ เพื่อเสริมสร้างการรับรู้และการมีส่วนร่วมต่อการขับเคลื่อนการพัฒนาเมืองให้แก่ทุกภาคส่วน ได้แก่ ภาครัฐ ภาคเอกชน ภาคประชาชน โดยมีผู้เข้าร่วมไม่น้อยกว่า 500 คน 	-	-	500,000	-	-	<ul style="list-style-type: none"> - การสัมมนาวิชาการให้แก่ทุกภาคส่วน มีผู้เข้าร่วมสัมมนาไม่น้อยกว่า ร้อยละ 80 	<ul style="list-style-type: none"> - ผู้เข้าร่วมการสัมมนาวิชาการจากทุกภาคส่วน ได้แก่ ภาครัฐ ภาคเอกชน และภาคประชาชน มีความรู้ ความเข้าใจในกระบวนการพัฒนาเมือง - การมีส่วนร่วมในการพัฒนาเมือง 	กองวิชาการ และแผนงาน (ฝ่ายยุทธศาสตร์ฯ)

รายละเอียดโครงการพัฒนา
แผนพัฒนาท้องถิ่น (พ.ศ.2561-2565)
เทศบาลนครอุดรธานี

ยุทธศาสตร์จังหวัดที่ 6 การเสริมสร้างความมั่นคง ความปลอดภัยในชีวิตทรัพย์สินของประชาชน และสาธารณสุขสมบัติ

ยุทธศาสตร์การพัฒนาขององค์กรปกครองส่วนท้องถิ่นในเขตจังหวัดที่ 4 ด้านการจัดการศึกษาและเสริมสร้างความเข้มแข็งของสังคมและคุณภาพชีวิตที่ดีของประชาชน

5. ยุทธศาสตร์ การบริการประชาชนด้วยหลักธรรมาภิบาล ส่งเสริมการมีส่วนร่วมและบูรณาการในการพัฒนาแบบประชารัฐ

แผนงาน บริหารงานทั่วไป

ที่	โครงการ/กิจกรรม	วัตถุประสงค์	เป้าหมาย (ผลผลิตของโครงการ)	งบประมาณ					ตัวชี้วัด (KPI)	ผลที่คาดว่าจะได้รับ	หน่วยงาน รับผิดชอบหลัก
				2561 (บาท)	2562 (บาท)	2563 (บาท)	2564 (บาท)	2565 (บาท)			
		และภาคประชาชนในการขับเคลื่อนยุทธศาสตร์การพัฒนาเมือง								ของทุกภาคส่วน เพื่อสนับสนุนและส่งเสริมการขับเคลื่อนยุทธศาสตร์การพัฒนาเมือง	
7	โครงการประชาสัมพันธ์ภาพลักษณ์องค์กรและเสริมสร้างความเข้าใจการบริการภาครัฐ	- เพื่อดำเนินการผลิตสื่อการเผยแพร่ประชาสัมพันธ์องค์กรเทศบาลทุกรูปแบบอันเป็นการเสริมสร้างความเข้าใจเกี่ยวกับการบริการภาครัฐแก่ประชาชนและผู้ที่เกี่ยวข้องทุกฝ่าย	- ผลิตสื่อประชาสัมพันธ์องค์กรทุกรูปแบบ อาทิ สื่อเอกสาร สิ่งพิมพ์ สื่อมัลติมีเดีย สื่อโฆษณาต่าง ๆ เป็นต้น	10,000,000	-	-	-	-	- ผลิตสื่อประชาสัมพันธ์ของเทศบาลนครอุดรธานีทุกรูปแบบ	- เทศบาลนครอุดรธานีมีภาพลักษณ์ที่ดียิ่งขึ้นในทัศนะของประชาชนตลอดทั้งในทัศนะของตัวแทนองค์กรภาครัฐ ภาคเอกชน อีกทั้งจะช่วยให้ประชาชนมีความเข้าใจในการบริการของภาครัฐ	กองวิชาการและแผนงาน (ฝ่ายประชาสัมพันธ์ฯ)
8	โครงการประชาสัมพันธ์ข่าวสารเทศบาลนครอุดรธานีผ่านสื่อประชาสัมพันธ์ต่างๆ	- เพื่อจัดประชาสัมพันธ์กิจกรรมโครงการ แผนงานต่างๆ ของเทศบาลนครอุดรธานีผ่านสื่อต่างๆ	- จัดกิจกรรมประชาสัมพันธ์ การดำเนินกิจกรรม โครงการต่างๆ ของเทศบาลนครอุดรธานี เช่น การจัดแสดงผลการดำเนินงาน การจัดนิทรรศการ การแถลงข่าว เป็นต้น	1,300,000	-	500,000	500,000	500,000	- ประชาสัมพันธ์กิจกรรมของเทศบาลนครอุดรธานีทุกรูปแบบ	- ประชาชนได้รับทราบการดำเนินงานในการพัฒนาท้องถิ่นด้านต่างๆ ของเทศบาลนครอุดรธานี	กองวิชาการและแผนงาน (ฝ่ายประชาสัมพันธ์ฯ)
9	โครงการจัดแสดงผลการดำเนินงานของเทศบาลนครอุดรธานี	- เพื่อเป็นการประชาสัมพันธ์ผลการดำเนินกิจกรรม โครงการตามภารกิจ อำนาจหน้าที่ของเทศบาลนครอุดรธานีให้ประชาชนได้รับทราบอย่างทั่วถึง - เพื่อเป็นการสร้างความรู้ความเข้าใจเกี่ยวกับนโยบายแนวทางการบริหาร - ... ทิศทางการพัฒนาท้องถิ่นของเทศบาลนครอุดรธานีให้ประชาชนได้รับทราบ - เพื่อเป็นเวทีในการรับฟังแลกเปลี่ยน	- จัดกิจกรรมแสดงผลการดำเนินงานของเทศบาลนครอุดรธานีจำนวน 1 ครั้ง	-	500,000	500,000	500,000	500,000	- มีการจัดแสดงผลการดำเนินกิจกรรมโครงการตามภารกิจอำนาจหน้าที่ ของเทศบาลนครอุดรธานี - ประชาชนทั่วไปเข้าร่วมกิจกรรมการแสดงผลการดำเนินงานของเทศบาลนครอุดรธานี	- ประชาชนได้รับทราบการดำเนินงานกิจกรรม โครงการ ตามภารกิจ อำนาจหน้าที่ของเทศบาลนครอุดรธานี - ประชาชนได้รับทราบนโยบายแนวทางการบริหารงานและทิศทางการพัฒนาท้องถิ่นของเทศบาลนครอุดรธานี - นำไปสู่การประสานความร่วมมือที่ดีและสร้างการมีส่วนร่วม	กองวิชาการและแผนงาน (ฝ่ายประชาสัมพันธ์ฯ)

รายละเอียดโครงการพัฒนา
แผนพัฒนาท้องถิ่น (พ.ศ.2561-2565)
เทศบาลนครอุดรธานี

ยุทธศาสตร์จังหวัดที่ 6 การเสริมสร้างความมั่นคง ความปลอดภัยในชีวิตทรัพย์สินของประชาชน และสาธารณสุขสมบัติ

ยุทธศาสตร์การพัฒนาขององค์กรปกครองส่วนท้องถิ่นในเขตจังหวัดที่ 4 ด้านการจัดการศึกษาและเสริมสร้างความเข้มแข็งของสังคมและคุณภาพชีวิตที่ดีของประชาชน

5. ยุทธศาสตร์ การบริการประชาชนด้วยหลักธรรมาภิบาล ส่งเสริมการมีส่วนร่วมและบูรณาการในการพัฒนาแบบประชารัฐ

แผนงาน บริหารงานทั่วไป

ที่	โครงการ/กิจกรรม	วัตถุประสงค์	เป้าหมาย (ผลผลิตของโครงการ)	งบประมาณ					ตัวชี้วัด (KPI)	ผลที่คาดว่าจะได้รับ	หน่วยงาน รับผิดชอบหลัก
				2561 (บาท)	2562 (บาท)	2563 (บาท)	2564 (บาท)	2565 (บาท)			
		ความคิดเห็นระหว่างเทศบาลนครอุดรธานีกับหน่วยงานภาครัฐ เอกชน องค์กรและประชาชนในจังหวัดอุดรธานี								ของทุกภาคีที่สอดคล้องกับแนวคิดการบริหารภาครัฐแบบมีส่วนร่วม และมีธรรมาภิบาล	
10	โครงการประชาสัมพันธ์ Road Show Application @นครอุดรธานี	- เพื่อเป็นการประชาสัมพันธ์ให้ประชาชนได้รับทราบ และมีการติดตั้ง Application "@นครอุดรธานี" เข้าใช้งานอย่างทั่วถึง - เพื่อเพิ่มช่องทางในการอำนวยความสะดวกให้แก่ประชาชนได้เข้าถึงบริการสาธารณะ ของเทศบาลนครอุดรธานีผ่านโทรศัพท์ สมาร์ทโฟน ได้อย่างง่ายดาย สะดวกและรวดเร็ว	- จัดกิจกรรมประชาสัมพันธ์ Road Show Application “@นครอุดรธานี” ในสถานที่ต่างๆ ที่มีผู้คนหลากหลาย เช่น ตลาดสด ถนนคนเดิน ศูนย์การค้า สวนสาธารณะ จำนวน 10 ครั้ง	-	500,000	500,000	500,000	500,000	- มีการจัดกิจกรรมประชาสัมพันธ์ Road Show Application “@นครอุดรธานี” จำนวน 10 ครั้ง - ประชาชนทั่วไปมีการติดตั้ง Application “@นครอุดรธานี” เพิ่มขึ้น	- ประชาชนได้รับทราบ Application “@นครอุดรธานี” และมีการดาวน์โหลดเข้าใช้งานอย่างทั่วถึง - ประชาชนสามารถเข้าถึงบริการสาธารณะของเทศบาลนครอุดรธานีผ่านโทรศัพท์สมาร์โฟน ได้อย่างง่ายดายสะดวกและรวดเร็วทั้งในเรื่องของการรับเรื่องร้องเรียนต่างๆ การเข้าถึงกล่องวงจรปิด ข่าวดูสาร การติดต่อกับเทศบาลนครอุดรธานี	กองวิชาการ และแผนงาน (ฝ่ายประชาสัมพันธ์ฯ)

รายละเอียดโครงการพัฒนา
แผนพัฒนาท้องถิ่น (พ.ศ.2561-2565)
เทศบาลนครอุดรธานี

ยุทธศาสตร์จังหวัดที่ 3 การยกระดับคุณภาพชีวิตเพื่อสร้างความเข้มแข็งให้สังคมมีความพร้อมกับการเปลี่ยนแปลงทางเศรษฐกิจ สังคม และวัฒนธรรม
ยุทธศาสตร์การพัฒนาขององค์กรปกครองส่วนท้องถิ่นในเขตจังหวัดที่ 4 การจัดการศึกษาและเสริมสร้างความเข้มแข็งของสังคมและคุณภาพชีวิตที่ดีของประชาชน
3 ยุทธศาสตร์ การพัฒนาสังคมและคุณภาพชีวิตด้วยหลักปรัชญาเศรษฐกิจพอเพียง

แผนงานสาธารณสุข

ที่	โครงการ	วัตถุประสงค์	เป้าหมาย (ผลผลิตของโครงการ)	งบประมาณ					ตัวชี้วัด (KPI)	ผลที่คาดว่าจะได้รับ	หน่วยงาน รับผิดชอบหลัก
				2561 (บาท)	2562 (บาท)	2563 (บาท)	2564 (บาท)	2565 (บาท)			
1	โครงการอนามัยแม่และเด็ก	-เพื่อให้เด็กมีภาวะโภชนาการ และพัฒนาการที่สมวัย -เพื่อให้หญิงตั้งครรภ์ได้รับการ ฝากครรภ์ตามมาตรฐาน	ศูนย์บริการสาธารณสุขเทศบาล 1.กลุ่มฝากครรภ์ฯ แนะนำ เกี่ยวกับ การปฏิบัติตนของมารดา ขณะตั้งครรภ์ 2.กลุ่มหลังคลอดติดตามเยี่ยม มารดาทารกหลังคลอดเพื่อให้ คำแนะนำเกี่ยวกับการปฏิบัติตน ของมารดาในการดูแลสุขภาพ อนามัยต่างๆ 3.เฝ้าระวังภาวะโภชนาการ ในเด็ก 0-5 ปี 4.ตรวจประเมินพัฒนาการส่งต่อ ในรายที่สงสัยพัฒนาการล่าช้า 5.แม่หลังคลอดเลี้ยงดูด้วยนมแม่ 0 - 6 เดือน -เป้าหมายหญิงตั้งครรภ์ จำนวน 30 คน -เป้าหมายเด็กขาดสารอาหาร จำนวน 25 คน -เป้าหมายเด็ก 0 - 5 ปี จำนวน 260 คน	62,500	62,500	50,000	50,000	50,000	1.หญิงตั้งครรภ์ได้รับการดูแลก่อนคลอด 5 ครั้งคุณภาพ ร้อยละ 60 2.หญิงตั้งครรภ์ที่ได้รับการฝากครรภ์ ครั้งแรกก่อนหรือเท่ากับ 12 สัปดาห์ ร้อยละ 60 3.หญิงหลังคลอดได้รับการดูแลครบ 3 ครั้งตามเกณฑ์ ร้อยละ 65 4.ความครอบคลุมการได้รับวัคซีน แต่ละชนิดครบตามเกณฑ์ในเด็ก อายุครบ 5 ปี ไม่น้อยกว่าร้อยละ 90 5.เด็กอายุ 0-5 ปีได้รับการตรวจ พัฒนาการและมีพัฒนาการสมวัย ไม่น้อยกว่าร้อยละ 85 6.ค้นพบเด็กมีพัฒนาการสมวัยล่าช้า ได้อย่างน้อยร้อยละ 20 7.เด็กมีพัฒนาการสมวัยล่าช้า ได้รับการติดตามภายใน 1 เดือน ร้อยละ 100 8.เด็กอายุ 0-5 ปี สูงดี สมส่วนและ ส่วนสูงเฉลี่ยอายุ 5 ปี ร้อยละ 57	-เด็ก 0-5 ปี มีภาวะโภชนาการ ปกติตามเกณฑ์พัฒนาการสมส่วน -หญิงตั้งครรภ์ได้รับการ ที่ได้มาตรฐาน	กองการแพทย์ (ฝ่ายศูนย์บริการ สาธารณสุข) ศูนย์บริการ สาธารณสุข เทศบาล

รายละเอียดโครงการพัฒนา
แผนพัฒนาท้องถิ่น (พ.ศ.2561-2565)
เทศบาลนครอุตรธานี

ยุทธศาสตร์จังหวัดที่ 3 การยกระดับคุณภาพชีวิตเพื่อสร้างความเข้มแข็งให้สังคมมีความพร้อมกับการเปลี่ยนแปลงทางเศรษฐกิจ สังคม และวัฒนธรรม
ยุทธศาสตร์การพัฒนาขององค์กรปกครองส่วนท้องถิ่นในเขตจังหวัดที่ 4 การจัดการศึกษาและเสริมสร้างความเข้มแข็งของสังคมและคุณภาพชีวิตที่ดีของประชาชน
3 ยุทธศาสตร์ การพัฒนาสังคมและคุณภาพชีวิตด้วยหลักปรัชญาเศรษฐกิจพอเพียง

แผนงานสาธารณสุข

ที่	โครงการ	วัตถุประสงค์	เป้าหมาย (ผลผลิตของโครงการ)	งบประมาณ					ตัวชี้วัด (KPI)	ผลที่คาดว่าจะได้รับ	หน่วยงาน รับผิดชอบหลัก
				2561 (บาท)	2562 (บาท)	2563 (บาท)	2564 (บาท)	2565 (บาท)			
			ศูนย์บริการสาธารณสุขเทศบาล 8 1.กลุ่มฝากครรภ์ แนะนำ เกี่ยวกับการปฏิบัติตนของมารดาขณะตั้งครรภ์ 2.กลุ่มหลังคลอดติดตามเยี่ยมมารดาทารกหลังคลอดเพื่อให้คำแนะนำเกี่ยวกับการปฏิบัติตนของมารดาในการดูแลสุขภาพอนามัยต่างๆ 3.เฝ้าระวังภาวะโภชนาการในเด็กอายุ 0-5 ปี 4.ตรวจประเมินพัฒนาการส่งต่อในรายที่สงสัยพัฒนาการล่าช้า 5.แม่หลังคลอดเลี้ยงดูด้วยนมแม่ 0-6 เดือน -เป้าหมายหญิงตั้งครรภ์ จำนวน 80 คน -เป้าหมายเด็กขาดสารอาหาร จำนวน 48 คน -เป้าหมายเด็ก 0 - 5 ปี จำนวน 650 คน	62,500	62,500	50,000	50,000	50,000	1.หญิงตั้งครรภ์ได้รับการดูแลก่อนคลอด 5 ครั้งคุณภาพ ร้อยละ 60 2.หญิงตั้งครรภ์ที่ได้รับการฝากครรภ์ครั้งแรกก่อนหรือเท่ากับ 12 สัปดาห์ ร้อยละ 60 3.หญิงหลังคลอดได้รับการดูแลครบ 3 ครั้งตามเกณฑ์ ร้อยละ 65 4.ความครอบคลุมการได้รับวัคซีนแต่ละชนิดครบตามเกณฑ์ในเด็กอายุครบ 5 ปี ไม่น้อยกว่าร้อยละ 90 5.เด็กอายุ 0-5 ปีได้รับการตรวจพัฒนาการและมีพัฒนาการสมวัย ไม่น้อยกว่าร้อยละ 85 6.ค้นพบเด็กมีพัฒนาการสมวัยล่าช้าได้อย่างน้อยร้อยละ 20 7.เด็กมีพัฒนาการสมวัยล่าช้าได้รับการติดตามภายใน 1 เดือน ร้อยละ 100 8.เด็กอายุ 0-5 ปี สูงดี สมส่วนและส่วนสูงเฉลี่ยอายุ 5 ปี ร้อยละ 57	-เด็ก 0-5 ปี มีภาวะโภชนาการปกติตามเกณฑ์พัฒนาการสมส่วน -หญิงตั้งครรภ์ได้รับการบริการที่ได้มาตรฐาน	กองการแพทย์ (ฝ่ายศูนย์บริการ สาธารณสุข) ศูนย์บริการ สาธารณสุข เทศบาล 8
			ศูนย์บริการสาธารณสุขหนองลิ้ม	62,500	62,500	50,000	50,000	50,000	1.หญิงตั้งครรภ์ได้รับการดูแลก่อนคลอด	-เด็ก 0-5 ปี มีภาวะโภชนาการ	กองการแพทย์

รายละเอียดโครงการพัฒนา
แผนพัฒนาท้องถิ่น (พ.ศ.2561-2565)
เทศบาลนครอุตรธานี

ยุทธศาสตร์จังหวัดที่ 3 การยกระดับคุณภาพชีวิตเพื่อสร้างความเข้มแข็งให้สังคมมีความพร้อมกับการเปลี่ยนแปลงทางเศรษฐกิจ สังคม และวัฒนธรรม
ยุทธศาสตร์การพัฒนาขององค์กรปกครองส่วนท้องถิ่นในเขตจังหวัดที่ 4 การจัดการศึกษาและเสริมสร้างความเข้มแข็งของสังคมและคุณภาพชีวิตที่ดีของประชาชน
3 ยุทธศาสตร์ การพัฒนาสังคมและคุณภาพชีวิตด้วยหลักปรัชญาเศรษฐกิจพอเพียง

แผนงานสาธารณสุข

ที่	โครงการ	วัตถุประสงค์	เป้าหมาย (ผลผลิตของโครงการ)	งบประมาณ					ตัวชี้วัด (KPI)	ผลที่คาดว่าจะได้รับ	หน่วยงาน รับผิดชอบหลัก
				2561 (บาท)	2562 (บาท)	2563 (บาท)	2564 (บาท)	2565 (บาท)			
			1.กลุ่มฝากครรภ์ แนะนำ เกี่ยวกับการปฏิบัติตนของมารดาขณะตั้งครรภ์ 2.กลุ่มหลังคลอดติดตามเยี่ยมมารดาทารกหลังคลอดเพื่อให้คำแนะนำเกี่ยวกับการปฏิบัติตนของมารดาในการดูแลสุขภาพอนามัยต่างๆ 3.เฝ้าระวังภาวะโภชนาการในเด็กอายุ 0-5 ปี 4.ตรวจประเมินพัฒนาการส่งต่อในรายที่สงสัยพัฒนาการล่าช้า 5.แม่หลังคลอดเลี้ยงดูด้วยนมแม่ 0-6 เดือน -เป้าหมายหญิงตั้งครรภ์ จำนวน 40 คน -เป้าหมายเด็กขาดสารอาหาร จำนวน 28 คน -เป้าหมายเด็ก 0 - 5 ปี จำนวน 606 คน						5 ครั้งคุณภาพ ร้อยละ 60 2.หญิงตั้งครรภ์ที่ได้รับการฝากครรภ์ครั้งแรกก่อนหรือเท่ากับ 12 สัปดาห์ ร้อยละ 60 3.หญิงหลังคลอดได้รับการดูแลครบ 3 ครั้งตามเกณฑ์ ร้อยละ 65 4.ความครอบคลุมการได้รับวัคซีนแต่ละชนิดครบตามเกณฑ์ในเด็กอายุครบ 5 ปี ไม่น้อยกว่าร้อยละ 90 5.เด็กอายุ 0-5 ปี ได้รับการตรวจพัฒนาการและมีพัฒนาการสมวัย ไม่น้อยกว่าร้อยละ 85 6.ค้นพบเด็กมีพัฒนาการสมวัยล่าช้า ได้อย่างน้อยร้อยละ 20 7.เด็กมีพัฒนาการสมวัยล่าช้า ได้รับการติดตามภายใน 1 เดือน ร้อยละ 100 8.เด็กอายุ 0-5 ปี สูงดี สมส่วนและส่วนสูงเฉลี่ยอายุ 5 ปี ร้อยละ 57	ปกติตามเกณฑ์พัฒนาการสมส่วน -หญิงตั้งครรภ์ได้รับการบริการที่ได้มาตรฐาน	(ฝ่ายศูนย์บริการสาธารณสุข) ศูนย์บริการสาธารณสุขหนองลิ้ม
			ศูนย์บริการสาธารณสุขเก่าจางาน 1.กลุ่มฝากครรภ์ แนะนำ เกี่ยวกับการปฏิบัติตนของมารดา	62,500	62,500	50,000	50,000	50,000	1.หญิงตั้งครรภ์ได้รับการดูแลก่อนคลอด 5 ครั้งคุณภาพ ร้อยละ 60 2.หญิงตั้งครรภ์ที่ได้รับการฝากครรภ์	-เด็ก 0-5 ปี มีภาวะโภชนาการ ปกติตามเกณฑ์พัฒนาการสมส่วน -หญิงตั้งครรภ์ได้รับการ	กองการแพทย์ (ฝ่ายศูนย์บริการสาธารณสุข)

รายละเอียดโครงการพัฒนา
แผนพัฒนาท้องถิ่น (พ.ศ.2561-2565)
เทศบาลนครอุดรธานี

ยุทธศาสตร์จังหวัดที่ 3 การยกระดับคุณภาพชีวิตเพื่อสร้างความเข้มแข็งให้สังคมมีความพร้อมกับการเปลี่ยนแปลงทางเศรษฐกิจ สังคม และวัฒนธรรม
ยุทธศาสตร์การพัฒนาขององค์กรปกครองส่วนท้องถิ่นในเขตจังหวัดที่ 4 การจัดการศึกษาและเสริมสร้างความเข้มแข็งของสังคมและคุณภาพชีวิตที่ดีของประชาชน
3 ยุทธศาสตร์ การพัฒนาสังคมและคุณภาพชีวิตด้วยหลักปรัชญาเศรษฐกิจพอเพียง

แผนงานสาธารณสุข

ที่	โครงการ	วัตถุประสงค์	เป้าหมาย (ผลผลิตของโครงการ)	งบประมาณ					ตัวชี้วัด (KPI)	ผลที่คาดว่าจะได้รับ	หน่วยงาน รับผิดชอบหลัก
				2561 (บาท)	2562 (บาท)	2563 (บาท)	2564 (บาท)	2565 (บาท)			
			ขณะตั้งครรภ์ 2.กลุ่มหลังคลอดติดตามเยี่ยม มารดาทารกหลังคลอดเพื่อให้ คำแนะนำเกี่ยวกับการปฏิบัติตน ของมารดาในการดูแลสุขภาพ ออานามัยต่างๆ 3.เฝ้าระวังภาวะโภชนาการในเด็ก อายุ 0-5 ปี 4.ตรวจประเมินพัฒนาการส่งต่อ ในรายที่สงสัยพัฒนาการล่าช้า 5.แม่หลังคลอดเลี้ยงดูด้วยนมแม่ 0-6 เดือน -เป้าหมายหญิงตั้งครรภ์ จำนวน 40 คน -เป้าหมายเด็กขาดสารอาหาร จำนวน 20 คน -เป้าหมายเด็ก 0 - 5 ปี จำนวน 550 คน						ครั้งแรกก่อนหรือเท่ากับ 12 สัปดาห์ ร้อยละ 60 3.หญิงหลังคลอดได้รับการดูแลครบ 3 ครั้งตามเกณฑ์ ร้อยละ 65 4.ความครอบคลุมการได้รับวัคซีน แต่ละชนิดครบตามเกณฑ์ในเด็ก อายุครบ 5 ปี ไม่น้อยกว่าร้อยละ 90 5.เด็กอายุ 0-5 ปีได้รับการตรวจ พัฒนาการและมีพัฒนาการสมวัย ไม่น้อยกว่าร้อยละ 85 6.ค้นพบเด็กมีพัฒนาการสมวัยล่าช้า ได้อย่างน้อยร้อยละ 20 7.เด็กมีพัฒนาการสมวัยล่าช้า ได้รับการติดตามภายใน 1 เดือน ร้อยละ 100 8.เด็กอายุ 0-5 ปี สูงดี สมส่วนและ ส่วนสูงเฉลี่ยอายุ 5 ปี ร้อยละ 57	ที่ได้มาตรฐาน	ศูนย์บริการ สาธารณสุข เก้าจาน
2	โครงการตรวจคัดกรอง มะเร็งปากมดลูก/ มะเร็งเต้านม	-เพื่อค้นหาและป้องกันการเกิด ความเสี่ยงโรคมะเร็งเต้านม ในสตรีอายุ 30-70 ปี และ มะเร็งปากมดลูกในสตรี อายุ 30-60 ปี	ศูนย์บริการสาธารณสุขเทศบาล 1.สตรี อายุ 30-60 ปี จำนวน 570 คน 2.สตรี อายุ 30-70 ปี จำนวน 1,200 คน	25,000	25,000	25,000	25,000	25,000	1.ร้อยละของสตรี 30-70 ปี มีการตรวจ เต้านมด้วยตนเองไม่น้อยกว่า ร้อยละ 80 2.ร้อยละของสตรี 30-60 ปี ได้รับการ ตรวจคัดกรองมะเร็งปากมดลูกสะสม ไม่น้อยกว่าร้อยละ 60	-หญิงอายุ 30-60 ปี ได้รับการ ตรวจคัดกรองมะเร็งเต้านมและ ปากมดลูก -ลดอัตราการตายโดยสาเหตุ จากโรคมะเร็งปากมดลูกและ มะเร็งเต้านม	กองการแพทย์ (ฝ่ายศูนย์บริการ สาธารณสุข) ศูนย์บริการ สาธารณสุข เทศบาล

รายละเอียดโครงการพัฒนา
แผนพัฒนาท้องถิ่น (พ.ศ.2561-2565)
เทศบาลนครอุดรธานี

ยุทธศาสตร์จังหวัดที่ 3 การยกระดับคุณภาพชีวิตเพื่อสร้างความเข้มแข็งให้สังคมมีความพร้อมกับการเปลี่ยนแปลงทางเศรษฐกิจ สังคม และวัฒนธรรม
ยุทธศาสตร์การพัฒนาขององค์กรปกครองส่วนท้องถิ่นในเขตจังหวัดที่ 4 การจัดการศึกษาและเสริมสร้างความเข้มแข็งของสังคมและคุณภาพชีวิตที่ดีของประชาชน
3 ยุทธศาสตร์ การพัฒนาสังคมและคุณภาพชีวิตด้วยหลักปรัชญาเศรษฐกิจพอเพียง

แผนงานสาธารณสุข

ที่	โครงการ	วัตถุประสงค์	เป้าหมาย (ผลผลิตของโครงการ)	งบประมาณ					ตัวชี้วัด (KPI)	ผลที่คาดว่าจะได้รับ	หน่วยงาน รับผิดชอบหลัก
				2561 (บาท)	2562 (บาท)	2563 (บาท)	2564 (บาท)	2565 (บาท)			
			ศูนย์บริการสาธารณสุขเทศบาล 8 1.สตรี อายุ 30-60 ปี จำนวน 1,190 คน 2.สตรี อายุ 30-70 ปี จำนวน 2,260 คน	25,000	25,000	25,000	25,000	25,000	1.ร้อยละของสตรี 30-70 ปี มีการตรวจ เต้านมด้วยตนเองไม่น้อยกว่า ร้อยละ 80 2.ร้อยละของสตรี 30-60 ปี ได้รับการ ตรวจคัดกรองมะเร็งปากมดลูกสะสม ไม่น้อยกว่าร้อยละ 60	-หญิงอายุ 30-60 ปี ได้รับการ ตรวจคัดกรองมะเร็งเต้านมและ ปากมดลูก -ลดอัตราการตายโดยสาเหตุ จากโรคมะเร็งปากมดลูกและ มะเร็งเต้านม	กองการแพทย์ (ฝ่ายศูนย์บริการ สาธารณสุข) ศูนย์บริการ สาธารณสุข เทศบาล 8
			ศูนย์บริการสาธารณสุขหนองลิ้ม 1.สตรี อายุ 30-60 ปี จำนวน 1,400 คน 2.สตรี อายุ 30-70 ปี จำนวน 2,100 คน	25,000	25,000	30,000	30,000	30,000	1.ร้อยละของสตรี 30-70 ปี มีการตรวจ เต้านมด้วยตนเองไม่น้อยกว่า ร้อยละ 80 2.ร้อยละของสตรี 30-60 ปี ได้รับการ ตรวจคัดกรองมะเร็งปากมดลูกสะสม ไม่น้อยกว่าร้อยละ 60	-หญิงอายุ 30-60 ปี ได้รับการ ตรวจคัดกรองมะเร็งเต้านมและ ปากมดลูก -ลดอัตราการตายโดยสาเหตุ จากโรคมะเร็งปากมดลูกและ มะเร็งเต้านม	กองการแพทย์ (ฝ่ายศูนย์บริการ สาธารณสุข) ศูนย์บริการ สาธารณสุข หนองลิ้ม

			ศูนย์บริการสาธารณสุขเก้าจาน 1.สตรี อายุ 30-60 ปี จำนวน 730 คน 2.สตรี อายุ 30-70 ปี จำนวน 1,580 คน	25,000	25,000	25,000	25,000	25,000	1.ร้อยละของสตรี 30-70 ปี มีการตรวจ เต้านมด้วยตนเองไม่น้อยกว่า ร้อยละ 80 2.ร้อยละของสตรี 30-60 ปี ได้รับการ ตรวจคัดกรองมะเร็งปากมดลูกสะสม ไม่น้อยกว่าร้อยละ 60	-หญิงอายุ 30-60 ปี ได้รับการ ตรวจคัดกรองมะเร็งเต้านมและ ปากมดลูก -ลดอัตราการตายโดยสาเหตุ จากโรคมะเร็งปากมดลูกและ มะเร็งเต้านม	กองการแพทย์ (ฝ่ายศูนย์บริการ สาธารณสุข) ศูนย์บริการ สาธารณสุข เก้าจาน
3	โครงการรณรงค์	-เพื่อตรวจคัดกรองภาวะ	ศูนย์บริการสาธารณสุขเทศบาล	50,000	50,000	50,000	50,000	50,000	1.ร้อยละของประชาชนอายุ 35 ปีขึ้นไป	-ประชาชนได้รับการตรวจ	กองการแพทย์

รายละเอียดโครงการพัฒนา
แผนพัฒนาท้องถิ่น (พ.ศ.2561-2565)

เทศบาลนครอุดรธานี

ยุทธศาสตร์จังหวัดที่ 3 การยกระดับคุณภาพชีวิตเพื่อสร้างความเข้มแข็งให้สังคมมีความพร้อมกับการเปลี่ยนแปลงทางเศรษฐกิจ สังคม และวัฒนธรรม
ยุทธศาสตร์การพัฒนาขององค์กรปกครองส่วนท้องถิ่นในเขตจังหวัดที่ 4 การจัดการศึกษาและเสริมสร้างความเข้มแข็งของสังคมและคุณภาพชีวิตที่ดีของประชาชน
3 ยุทธศาสตร์ การพัฒนาสังคมและคุณภาพชีวิตด้วยหลักปรัชญาเศรษฐกิจพอเพียง

แผนงานสาธารณสุข

ที่	โครงการ	วัตถุประสงค์	เป้าหมาย (ผลผลิตของโครงการ)	งบประมาณ					ตัวชี้วัด (KPI)	ผลที่คาดว่าจะได้รับ	หน่วยงาน รับผิดชอบหลัก
				2561 (บาท)	2562 (บาท)	2563 (บาท)	2564 (บาท)	2565 (บาท)			
	ตรวจคัดกรองโรคเบาหวาน และความดันโลหิตสูง ในชุมชน	เบาหวานและความดันโลหิตสูง แก่ประชาชนกลุ่มอายุตั้งแต่ 35 ปีขึ้นไป -เพื่อค้นหาผู้ป่วยรายใหม่	-ประชาชนกลุ่มอายุตั้งแต่ 35 ปีขึ้นไป จำนวน 2,100 คน						ได้รับการตรวจคัดกรองเบาหวาน และ ความดันโลหิตสูง ไม่น้อยกว่าร้อยละ 90 2.อัตราผู้ป่วยเบาหวานรายใหม่จาก กลุ่มเสี่ยงเบาหวานน้อยกว่า ร้อยละ 1.6 3.อัตราประชากรกลุ่มเสี่ยงป่วยความดัน โลหิตสูงในเขตรับผิดชอบได้รับการวัด ความดันโลหิตที่บ้านมากกว่าร้อยละ 40	คัดกรองภาวะเบาหวานและ ความดันโลหิตสูง และรับทราบ ภาวะสุขภาพเบื้องต้น	(ฝ่ายบริการ สาธารณสุข) ศูนย์บริการ สาธารณสุข เทศบาล

			ศูนย์บริการสาธารณสุขเทศบาล 8 -ประชาชนกลุ่มอายุตั้งแต่ 35 ปีขึ้นไป จำนวน 3,500 คน	50,000	50,000	50,000	50,000	50,000	1.ร้อยละของประชาชนอายุ 35 ปีขึ้นไป ได้รับการตรวจคัดกรองเบาหวาน และ ความดันโลหิตสูง ไม่น้อยกว่าร้อยละ 90 2.อัตราผู้ป่วยเบาหวานรายใหม่จาก กลุ่มเสี่ยงเบาหวานน้อยกว่า ร้อยละ 1.6 3.อัตราประชากรกลุ่มเสี่ยงป่วยความดัน โลหิตสูงในเขตรับผิดชอบได้รับการวัด ความดันโลหิตที่บ้านมากกว่าร้อยละ 40	-ประชาชนได้รับการตรวจ คัดกรองภาวะเบาหวานและ ความดันโลหิตสูง และรับทราบ ภาวะสุขภาพเบื้องต้น	กองการแพทย์ (ฝ่ายศูนย์บริการ สาธารณสุข) ศูนย์บริการ สาธารณสุข เทศบาล 8
			ศูนย์บริการสาธารณสุขหนองลิ้ม	50,000	50,000	40,000	40,000	40,000	1.ร้อยละของประชาชนอายุ 35 ปีขึ้นไป	-ประชาชนได้รับการตรวจ	กองการแพทย์

รายละเอียดโครงการพัฒนา
แผนพัฒนาท้องถิ่น (พ.ศ.2561-2565)
เทศบาลนครอุตรธานี

ยุทธศาสตร์จังหวัดที่ 3 การยกระดับคุณภาพชีวิตเพื่อสร้างความเข้มแข็งให้สังคมมีความพร้อมกับการเปลี่ยนแปลงทางเศรษฐกิจ สังคม และวัฒนธรรม
ยุทธศาสตร์การพัฒนาขององค์กรปกครองส่วนท้องถิ่นในเขตจังหวัดที่ 4 การจัดการศึกษาและเสริมสร้างความเข้มแข็งของสังคมและคุณภาพชีวิตที่ดีของประชาชน
3 ยุทธศาสตร์ การพัฒนาสังคมและคุณภาพชีวิตด้วยหลักปรัชญาเศรษฐกิจพอเพียง

แผนงานสาธารณสุข

ที่	โครงการ	วัตถุประสงค์	เป้าหมาย (ผลผลิตของโครงการ)	งบประมาณ					ตัวชี้วัด (KPI)	ผลที่คาดว่าจะได้รับ	หน่วยงาน รับผิดชอบหลัก
				2561 (บาท)	2562 (บาท)	2563 (บาท)	2564 (บาท)	2565 (บาท)			
			-ประชาชนกลุ่มอายุตั้งแต่ 35 ปีขึ้นไป จำนวน 3,100 คน						ได้รับการตรวจคัดกรองเบาหวาน และ ความดันโลหิตสูง ไม่น้อยกว่าร้อยละ 90 2.อัตราผู้ป่วยเบาหวานรายใหม่จาก กลุ่มเสี่ยงเบาหวานน้อยกว่า ร้อยละ 1.6 3.อัตราประชากรกลุ่มสงสัยป่วยความดัน โลหิตสูงในเขตรับผิดชอบได้รับการวัด ความดันโลหิตที่บ้นมากกว่าร้อยละ 40	คัดกรองภาวะเบาหวานและ ความดันโลหิตสูง และรับทราบ ภาวะสุขภาพเบื้องต้น	(ฝ่ายศูนย์บริการ สาธารณสุข) ศูนย์บริการ สาธารณสุข หนองลิ้ม

			ศูนย์บริการสาธารณสุขเก่างาน -ประชาชนกลุ่มอายุตั้งแต่ 35 ปีขึ้นไป จำนวน 2,000 คน	50,000	50,000	35,000	35,000	35,000	1.ร้อยละของประชาชนอายุ 35 ปีขึ้นไป ได้รับการตรวจคัดกรองเบาหวาน และ ความดันโลหิตสูง ไม่น้อยกว่าร้อยละ 90 2.อัตราผู้ป่วยเบาหวานรายใหม่จาก กลุ่มเสี่ยงเบาหวานน้อยกว่า ร้อยละ 1.6 3.อัตราประชากรกลุ่มสงสัยป่วยความดัน โลหิตสูงในเขตรับผิดชอบได้รับการวัด ความดันโลหิตที่บ้นมากกว่าร้อยละ 40	-ประชาชนได้รับการตรวจ คัดกรองภาวะเบาหวานและ ความดันโลหิตสูง และรับทราบ ภาวะสุขภาพเบื้องต้น	กองการแพทย์ (ฝ่ายบริการ สาธารณสุข) ศูนย์บริการ สาธารณสุข เก่างาน
4	โครงการรณรงค์ให้ความรู้ และประชาสัมพันธ์การใช้ พ.ร.บ.บุหรี่ยาสูบ	-ประชาสัมพันธ์ให้ร้านค้าที่ จำหน่ายบุหรี่และสุรามีความรู้ เรื่อง พ.ร.บ. เกี่ยวกับบุหรี่	ศูนย์บริการสาธารณสุขเทศบาล -ร้านค้าในเขตรับผิดชอบ จำนวน 50 ร้าน	12,500	12,500	12,500	12,500	12,500	-ร้านค้ามาแสดงและไม่จำหน่าย สุรา - บุหรี่ ให้กับเด็กอายุต่ำกว่า 20 ปี ร้อยละ 80	-ร้านค้าที่จำหน่ายบุหรี่/สุรา ปฏิบัติตาม พ.ร.บ. บุหรี่และสุรา ได้ถูกต้อง	กองการแพทย์ (ฝ่ายศูนย์บริการ สาธารณสุข)

รายละเอียดโครงการพัฒนา
แผนพัฒนาท้องถิ่น (พ.ศ.2561-2565)
เทศบาลนครอุดรธานี

ยุทธศาสตร์จังหวัดที่ 3 การยกระดับคุณภาพชีวิตเพื่อสร้างความเข้มแข็งให้สังคมมีความพร้อมกับการเปลี่ยนแปลงทางเศรษฐกิจ สังคม และวัฒนธรรม
ยุทธศาสตร์การพัฒนาขององค์กรปกครองส่วนท้องถิ่นในเขตจังหวัดที่ 4 การจัดการศึกษาและเสริมสร้างความเข้มแข็งของสังคมและคุณภาพชีวิตที่ดีของประชาชน
3 ยุทธศาสตร์ การพัฒนาสังคมและคุณภาพชีวิตด้วยหลักปรัชญาเศรษฐกิจพอเพียง

แผนงานสาธารณสุข

ที่	โครงการ	วัตถุประสงค์	เป้าหมาย (ผลผลิตของโครงการ)	งบประมาณ					ตัวชี้วัด (KPI)	ผลที่คาดว่าจะได้รับ	หน่วยงาน รับผิดชอบหลัก
				2561 (บาท)	2562 (บาท)	2563 (บาท)	2564 (บาท)	2565 (บาท)			
		และสุรา									ศูนย์บริการ สาธารณสุข เทศบาล
			ศูนย์บริการสาธารณสุขเทศบาล 8 -ร้านค้าในเขตรับผิดชอบ จำนวน 81 ร้าน	12,500	12,500	12,500	12,500	12,500	-ร้านค้ามาแสดงและไม่จำหน่าย สุรา - บุหรี่ ให้กับเด็กอายุต่ำกว่า 20 ปี ร้อยละ 80	-ร้านค้าที่จำหน่ายบุหรี่/สุรา ปฏิบัติตาม พ.ร.บ. บุหรี่และสุรา ได้ถูกต้อง	กองการแพทย์ (ฝ่ายศูนย์บริการ สาธารณสุข) ศูนย์บริการ สาธารณสุข เทศบาล 8
			ศูนย์บริการสาธารณสุขหนองลิ้ม -ร้านค้าในเขตรับผิดชอบ จำนวน 80 ร้าน	12,500	12,500	12,000	12,000	12,000	-ร้านค้ามาแสดงและไม่จำหน่าย สุรา - บุหรี่ ให้กับเด็กอายุต่ำกว่า 20 ปี ร้อยละ 80	-ร้านค้าที่จำหน่ายบุหรี่/สุรา ปฏิบัติตาม พ.ร.บ. บุหรี่และสุรา ได้ถูกต้อง	กองการแพทย์ (ฝ่ายบริการ สาธารณสุข) ศูนย์บริการ สาธารณสุข หนองลิ้ม
			ศูนย์บริการสาธารณสุขเก่าจาน -ร้านค้าในเขตรับผิดชอบ จำนวน 85 ร้าน	12,500	12,500	7,500	7,500	7,500	-ร้านค้ามาแสดงและไม่จำหน่าย สุรา - บุหรี่ ให้กับเด็กอายุต่ำกว่า 20 ปี ร้อยละ 80	-ร้านค้าที่จำหน่ายบุหรี่/สุรา ปฏิบัติตาม พ.ร.บ. บุหรี่และสุรา ได้ถูกต้อง	กองการแพทย์ (ฝ่ายศูนย์บริการ สาธารณสุข) ศูนย์บริการ สาธารณสุข เก่าจาน
5	โครงการอนามัยโรงเรียน	-เพื่อให้เด็กระดับประถมศึกษา ได้รับการตรวจสุขภาพขั้นพื้นฐาน	ศูนย์บริการสาธารณสุขเทศบาล -โรงเรียนในเขตรับผิดชอบ	62,500	62,500	45,000	45,000	45,000	1.เด็กวัยเรียนได้รับการตรวจสุขภาพ และแก้ไขปัญหา ร้อยละ 95	1.เด็กวัยเรียนได้รับการตรวจ สุขภาพและแก้ไขปัญหา	กองการแพทย์ (ฝ่ายศูนย์บริการ

รายละเอียดโครงการพัฒนา
แผนพัฒนาท้องถิ่น (พ.ศ.2561-2565)

เทศบาลนครอุดรธานี

ยุทธศาสตร์จังหวัดที่ 3 การยกระดับคุณภาพชีวิตเพื่อสร้างความเข้มแข็งให้สังคมมีความพร้อมกับการเปลี่ยนแปลงทางเศรษฐกิจ สังคม และวัฒนธรรม
ยุทธศาสตร์การพัฒนาขององค์กรปกครองส่วนท้องถิ่นในเขตจังหวัดที่ 4 การจัดการศึกษาและเสริมสร้างความเข้มแข็งของสังคมและคุณภาพชีวิตที่ดีของประชาชน
3 ยุทธศาสตร์ การพัฒนาสังคมและคุณภาพชีวิตด้วยหลักปรัชญาเศรษฐกิจพอเพียง

แผนงานสาธารณสุข

ที่	โครงการ	วัตถุประสงค์	เป้าหมาย (ผลผลิตของโครงการ)	งบประมาณ					ตัวชี้วัด (KPI)	ผลที่คาดว่าจะได้รับ	หน่วยงาน รับผิดชอบหลัก
				2561 (บาท)	2562 (บาท)	2563 (บาท)	2564 (บาท)	2565 (บาท)			
		-เพื่อให้เด็กวัยเรียนได้รับการ เฝ้าระวังทางโภชนาการ -เพื่อให้เด็กวัยเรียนได้รับการ คัดกรองภาวะโลหิตจาง -เพื่อให้เด็กวัยเรียนได้รับภูมิ คุ้มกันโรคตามเกณฑ์ -เพื่อค้นพบปัญหาสุขภาพ ของนักเรียน	จำนวน 3 โรงเรียน จำนวนนักเรียนทั้งหมด 1,107 คน						2.เด็กวัยเรียน (6-14ปี) สูงติสมส่วน ส่วนสูงเฉลี่ยที่อายุ 12 ปี ร้อยละ 69 3.เด็ก ป.1 ที่สายตาคัดปกติได้รับการ ช่วยเหลือ ร้อยละ 100 4.เด็ก 6-12 ปี รับประทานเสริมธาตุ เหล็กสัปดาห์ละครั้ง ร้อยละ 100	ด้านสุขภาพ 2.เด็กนักเรียนได้รับความรู้ ในการดูแลตัวเองด้านสุขภาพ	สาธารณสุข) ศูนย์บริการ สาธารณสุข เทศบาล
			ศูนย์บริการสาธารณสุขเทศบาล 8 -โรงเรียนในเขตรับผิดชอบ จำนวน 8 โรงเรียน 2 ศูนย์เด็กเล็ก จำนวนนักเรียนทั้งหมด 4,600 คน	62,500	62,500	80,000	80,000	80,000	1.เด็กวัยเรียนได้รับการตรวจสุขภาพ และแก้ไขปัญหา ร้อยละ 95 2.เด็กวัยเรียน (6-14ปี) สูงติสมส่วน ส่วนสูงเฉลี่ยที่อายุ 12 ปี ร้อยละ 69 3.เด็ก ป.1 ที่สายตาคัดปกติได้รับการ ช่วยเหลือ ร้อยละ 100 4.เด็ก 6-12 ปี รับประทานเสริมธาตุ เหล็กสัปดาห์ละครั้ง ร้อยละ 100	1.เด็กวัยเรียนได้รับการตรวจ สุขภาพและแก้ไขปัญหา ด้านสุขภาพ 2.เด็กนักเรียนได้รับความรู้ ในการดูแลตัวเองด้านสุขภาพ	กองการแพทย์ (ฝ่ายศูนย์บริการ สาธารณสุข) ศูนย์บริการ สาธารณสุข เทศบาล 8
			ศูนย์บริการสาธารณสุขหนองลิ้ม -โรงเรียนในเขตรับผิดชอบ จำนวน 6 โรงเรียน จำนวนนักเรียนทั้งหมด 3,350 คน	62,500	62,500	45,000	45,000	45,000	1.เด็กวัยเรียนได้รับการตรวจสุขภาพ และแก้ไขปัญหา ร้อยละ 95 2.เด็กวัยเรียน (6-14ปี) สูงติสมส่วน ส่วนสูงเฉลี่ยที่อายุ 12 ปี ร้อยละ 69 3.เด็ก ป.1 ที่สายตาคัดปกติได้รับการ ช่วยเหลือ ร้อยละ 100 4.เด็ก 6-12 ปี รับประทานเสริมธาตุ เหล็กสัปดาห์ละครั้ง ร้อยละ 100	1.เด็กวัยเรียนได้รับการตรวจ สุขภาพและแก้ไขปัญหา ด้านสุขภาพ 2.เด็กนักเรียนได้รับความรู้ ในการดูแลตัวเองด้านสุขภาพ	กองการแพทย์ (ฝ่ายศูนย์บริการ สาธารณสุข) ศูนย์บริการ สาธารณสุข หนองลิ้ม

รายละเอียดโครงการพัฒนา
แผนพัฒนาท้องถิ่น (พ.ศ.2561-2565)
เทศบาลนครอุดรธานี

ยุทธศาสตร์จังหวัดที่ 3 การยกระดับคุณภาพชีวิตเพื่อสร้างความเข้มแข็งให้สังคมมีความพร้อมกับการเปลี่ยนแปลงทางเศรษฐกิจ สังคม และวัฒนธรรม
ยุทธศาสตร์การพัฒนาขององค์กรปกครองส่วนท้องถิ่นในเขตจังหวัดที่ 4 การจัดการศึกษาและเสริมสร้างความเข้มแข็งของสังคมและคุณภาพชีวิตที่ดีของประชาชน
3 ยุทธศาสตร์ การพัฒนาสังคมและคุณภาพชีวิตด้วยหลักปรัชญาเศรษฐกิจพอเพียง

แผนงานสาธารณสุข

ที่	โครงการ	วัตถุประสงค์	เป้าหมาย (ผลผลิตของโครงการ)	งบประมาณ					ตัวชี้วัด (KPI)	ผลที่คาดว่าจะได้รับ	หน่วยงาน รับผิดชอบหลัก
				2561 (บาท)	2562 (บาท)	2563 (บาท)	2564 (บาท)	2565 (บาท)			

			ศูนย์บริการสาธารณสุขเก้าจาม -โรงเรียนในเขตรับผิดชอบ จำนวน 4 โรงเรียน 1 ศูนย์เด็กเล็ก จำนวนนักเรียน 3,120 คน	62,500	62,500	41,500	41,500	41,500	1.เด็กวัยเรียนได้รับการตรวจสุขภาพ และแก้ไขปัญหา ร้อยละ 95 2.เด็กวัยเรียน (6-14ปี) สูงดีสมส่วน ส่วนสูงเฉลี่ยที่อายุ 12 ปี ร้อยละ 69 3.เด็ก ป.1 ที่สายตาดูปกติได้รับการ ช่วยเหลือ ร้อยละ 100 4.เด็ก 6-12 ปี รับประทานเสริมธาตุ เหล็กสัปดาห์ละครั้ง ร้อยละ 100	1.เด็กวัยเรียนได้รับการตรวจ สุขภาพและแก้ไขปัญหา ด้านสุขภาพ 2.เด็กนักเรียนได้รับความรู้ ในการดูแลตัวเองด้านสุขภาพ	กองการแพทย์ (ฝ่ายศูนย์บริการ สาธารณสุข) ศูนย์บริการ สาธารณสุข เก้าจาม
6	โครงการควบคุมและป้องกัน ภาวะขาดสารไอโอดีน	-เพื่อป้องกันภาวะขาดสาร ไอโอดีนในเด็กทารกแรกเกิด หญิงตั้งครรภ์ เด็กนักเรียน และ ประชาชนทั่วไป -เพื่อให้ประชาชนมีความรู้และ ตระหนักในการใช้ผลิตภัณฑ์ที่มี สารไอโอดีน	ศูนย์บริการสาธารณสุขเทศบาล -หญิงตั้งครรภ์ในเขตรับผิดชอบ จำนวน 30 ราย -ร้านอาหารในเขตรับผิดชอบ จำนวน 60 ร้าน -โรงเรียนในเขตรับผิดชอบ จำนวน 3 แห่ง	15,000	15,000	15,000	15,000	15,000	-หญิงตั้งครรภ์ เด็กนักเรียนและ ประชาชนทั่วไปได้รับการส่งเสริม ไอโอดีน ร้อยละ 100 -โรงเรียนได้รับการตรวจคุณภาพ เกลือไอโอดีน ร้อยละ 100	-ไม่เกิดโรคขาดสารไอโอดีน ในหญิงตั้งครรภ์ นักเรียน และ ประชาชนในเขตรับผิดชอบ -หญิงตั้งครรภ์ นักเรียน และ ประชาชนมีความรู้และตระหนัก ในการบริโภคผลิตภัณฑ์ที่มี สารไอโอดีน	กองการแพทย์ (ฝ่ายบริการ สาธารณสุข) ศูนย์บริการ สาธารณสุข เทศบาล

รายละเอียดโครงการพัฒนา
แผนพัฒนาท้องถิ่น (พ.ศ.2561-2565)
เทศบาลนครอุดรธานี

ยุทธศาสตร์จังหวัดที่ 3 การยกระดับคุณภาพชีวิตเพื่อสร้างความเข้มแข็งให้สังคมมีความพร้อมกับการเปลี่ยนแปลงทางเศรษฐกิจ สังคม และวัฒนธรรม
ยุทธศาสตร์การพัฒนาขององค์กรปกครองส่วนท้องถิ่นในเขตจังหวัดที่ 4 การจัดการศึกษาและเสริมสร้างความเข้มแข็งของสังคมและคุณภาพชีวิตที่ดีของประชาชน
3 ยุทธศาสตร์ การพัฒนาสังคมและคุณภาพชีวิตด้วยหลักปรัชญาเศรษฐกิจพอเพียง

แผนงานสาธารณสุข

ที่	โครงการ	วัตถุประสงค์	เป้าหมาย (ผลผลิตของโครงการ)	งบประมาณ					ตัวชี้วัด (KPI)	ผลที่คาดว่าจะได้รับ	หน่วยงาน รับผิดชอบหลัก
				2561 (บาท)	2562 (บาท)	2563 (บาท)	2564 (บาท)	2565 (บาท)			

			ศูนย์บริการสาธารณสุขเทศบาล 8 -หญิงตั้งครรภ์ในเขตรับผิดชอบ จำนวน 70 ราย -ร้านค้า/ร้านอาหาร ในเขต รับผิดชอบ จำนวน 81 ร้าน -โรงเรียนในเขตรับผิดชอบ จำนวน 10 แห่ง	15,000	15,000	15,000	15,000	15,000	-หญิงตั้งครรภ์รายใหม่ได้รับเกลือเสริม ไอโอดีนอย่างน้อย 1 กิโลกรัม/คน ร้อยละ 100 -โรงเรียนในเขตรับผิดชอบได้รับ ความรู้และมีการใช้เกลือเสริมไอโอดีน ร้อยละ 100 -ร้านค้า/ร้านอาหาร และครัวเรือน ในเขตรับผิดชอบมีการใช้เกลือเสริม ไอโอดีน ร้อยละ 100	-ผู้ป่วยคอพอกและมีความ บกพร่องทางสติปัญญาน้อยลง -ประชาชนทั่วไปมีความรู้และ ตระหนักในการบริโภคผลิตภัณฑ์ ที่มีสารไอโอดีน	กองการแพทย์ (ฝ่ายศูนย์บริการ สาธารณสุข) ศูนย์บริการ สาธารณสุข เทศบาล 8
			ศูนย์บริการสาธารณสุขหนองลิ้ม -หญิงตั้งครรภ์ในเขตรับผิดชอบ จำนวน 50 ราย -ร้านอาหารในเขตรับผิดชอบ จำนวน 80 ร้าน -โรงเรียนในเขตรับผิดชอบ จำนวน 6 แห่ง	15,000	15,000	15,000	15,000	15,000	-หญิงตั้งครรภ์รายใหม่ได้รับเกลือเสริม ไอโอดีนอย่างน้อย 1 กิโลกรัม/คน ร้อยละ 100 -โรงเรียนในเขตรับผิดชอบได้รับ ความรู้และมีการใช้เกลือเสริมไอโอดีน ร้อยละ 100 -ร้านค้า/ร้านอาหาร และครัวเรือน ในเขตรับผิดชอบมีการใช้เกลือเสริม ไอโอดีน ร้อยละ 100	-ผู้ป่วยคอพอกและมีความ บกพร่องทางสติปัญญาน้อยลง -ประชาชนทั่วไปมีความรู้และ ตระหนักในการบริโภคผลิตภัณฑ์ ที่มีสารไอโอดีน	กองการแพทย์ (ฝ่ายศูนย์บริการ สาธารณสุข) ศูนย์บริการ สาธารณสุข หนองลิ้ม

			ศูนย์บริการสาธารณสุขเก่าจาน	15,000	15,000	5,500	5,500	5,500	-หญิงตั้งครรภ์รายใหม่ได้รับเกลือเสริม	-ผู้ป่วยคอพอกและมีความ	กองการแพทย์
--	--	--	-----------------------------	--------	--------	-------	-------	-------	---------------------------------------	------------------------	-------------

รายละเอียดโครงการพัฒนา
แผนพัฒนาท้องถิ่น (พ.ศ.2561-2565)
เทศบาลนครอุตรธานี

ยุทธศาสตร์จังหวัดที่ 3 การยกระดับคุณภาพชีวิตเพื่อสร้างความเข้มแข็งให้สังคมมีความพร้อมกับการเปลี่ยนแปลงทางเศรษฐกิจ สังคม และวัฒนธรรม
ยุทธศาสตร์การพัฒนาขององค์กรปกครองส่วนท้องถิ่นในเขตจังหวัดที่ 4 การจัดการศึกษาและเสริมสร้างความเข้มแข็งของสังคมและคุณภาพชีวิตที่ดีของประชาชน
3 ยุทธศาสตร์ การพัฒนาสังคมและคุณภาพชีวิตด้วยหลักปรัชญาเศรษฐกิจพอเพียง

แผนงานสาธารณสุข

ที่	โครงการ	วัตถุประสงค์	เป้าหมาย (ผลผลิตของโครงการ)	งบประมาณ					ตัวชี้วัด (KPI)	ผลที่คาดว่าจะได้รับ	หน่วยงาน รับผิดชอบหลัก
				2561 (บาท)	2562 (บาท)	2563 (บาท)	2564 (บาท)	2565 (บาท)			
			-หญิงตั้งครรภ์ในเขตรับผิดชอบ จำนวน 40 ราย -ร้านอาหารในเขตรับผิดชอบ จำนวน 80 ร้าน -โรงเรียนในเขตรับผิดชอบ จำนวน 4 แห่ง						ไอโอดีนอย่างน้อย 1 กิโลกรัม/คน ร้อยละ 100 -โรงเรียนในเขตรับผิดชอบได้รับความรู้และมีการใช้เกลือเสริมไอโอดีน ร้อยละ 100 -ร้านค้า/ร้านอาหาร และครัวเรือน ในเขตรับผิดชอบมีการใช้เกลือเสริม ไอโอดีน ร้อยละ 100	บกพร่องทางสติปัญญาน้อยลง -ประชาชนทั่วไปมีความรู้และ ตระหนักในการบริโภคผลิตภัณฑ์ ที่มีสารไอโอดีน	(ฝ่ายศูนย์บริการ สาธารณสุข) ศูนย์บริการ สาธารณสุข เจ้างาน
7	โครงการป้องกัน และลดอุบัติเหตุ ช่วงเทศกาล	-เพื่อประชาสัมพันธ์ให้ตระหนัก ถึงการใช้รถใช้ถนนที่ถูก กฎจราจร	ศูนย์บริการสาธารณสุขเทศบาล -ชุมชนในเขตรับผิดชอบ จำนวน 9 ชุมชน 9 รายถนน	10,000	10,000	-	-	-	-หน่วยบริการรับผิดชอบมีป้าย รณรงค์ ณ จุดเสี่ยง ร้อยละ 100 -หน่วยบริการมีกิจกรรมป้องกัน อุบัติเหตุช่วงเทศกาลสำคัญ ร้อยละ 100	-อัตราการเสียชีวิตจากอุบัติเหตุ ลดลง	กองการแพทย์ (ฝ่ายศูนย์บริการ สาธารณสุข) ศูนย์บริการ สาธารณสุข เทศบาล
			ศูนย์บริการสาธารณสุขเทศบาล 8 -ชุมชนในเขตรับผิดชอบ จำนวน 15 ชุมชน 1 รายถนน	10,000	10,000	-	-	-	-หน่วยบริการรับผิดชอบมีป้าย รณรงค์ ณ จุดเสี่ยง ร้อยละ 100 -หน่วยบริการมีกิจกรรมป้องกัน อุบัติเหตุช่วงเทศกาลสำคัญ ร้อยละ 100	-อัตราการเสียชีวิตจากอุบัติเหตุ ลดลง	กองการแพทย์ (ฝ่ายศูนย์บริการ สาธารณสุข) ศูนย์บริการ สาธารณสุข เทศบาล 8
			ศูนย์บริการสาธารณสุขหนองลิ้ม -ชุมชนในเขตรับผิดชอบ จำนวน 12 ชุมชน	10,000	10,000	-	-	-	-หน่วยบริการรับผิดชอบมีป้าย รณรงค์ ณ จุดเสี่ยง ร้อยละ 100 -หน่วยบริการมีกิจกรรมป้องกัน อุบัติเหตุช่วงเทศกาลสำคัญ	-อัตราการเสียชีวิตจากอุบัติเหตุ ลดลง	กองการแพทย์ (ฝ่ายศูนย์บริการ สาธารณสุข) ศูนย์บริการ

รายละเอียดโครงการพัฒนา
แผนพัฒนาท้องถิ่น (พ.ศ.2561-2565)
เทศบาลนครอุดรธานี

ยุทธศาสตร์จังหวัดที่ 3 การยกระดับคุณภาพชีวิตเพื่อสร้างความเข้มแข็งให้สังคมมีความพร้อมกับการเปลี่ยนแปลงทางเศรษฐกิจ สังคม และวัฒนธรรม
ยุทธศาสตร์การพัฒนาขององค์กรปกครองส่วนท้องถิ่นในเขตจังหวัดที่ 4 การจัดการศึกษาและเสริมสร้างความเข้มแข็งของสังคมและคุณภาพชีวิตที่ดีของประชาชน
3 ยุทธศาสตร์ การพัฒนาสังคมและคุณภาพชีวิตด้วยหลักปรัชญาเศรษฐกิจพอเพียง

แผนงานสาธารณสุข

ที่	โครงการ	วัตถุประสงค์	เป้าหมาย (ผลผลิตของโครงการ)	งบประมาณ					ตัวชี้วัด (KPI)	ผลที่คาดว่าจะได้รับ	หน่วยงาน รับผิดชอบหลัก
				2561 (บาท)	2562 (บาท)	2563 (บาท)	2564 (บาท)	2565 (บาท)			
									ร้อยละ 100		สาธารณสุข หนองสิม
			ศูนย์บริการสาธารณสุขเก้างาน -ชุมชนในเขตรับผิดชอบ จำนวน 15 ชุมชน 1 รายถนน	10,000	10,000	-	-	-	-หน่วยบริการรับผิดชอบมีป้าย รณรงค์ ณ จุดเสี่ยง ร้อยละ 100 -หน่วยบริการมีกิจกรรมป้องกัน อุบัติเหตุช่วงเทศกาลสำคัญ ร้อยละ 100	-อัตราการเสียชีวิตจากอุบัติเหตุ ลดลง	กองการแพทย์ (ฝ่ายศูนย์บริการ สาธารณสุข) ศูนย์บริการ สาธารณสุข เก้างาน

8	โครงการตรวจภาวะแทรกซ้อน ในผู้ป่วยเบาหวาน และ ความดันโลหิตสูง	-เพื่อตรวจสอบภาวะแทรกซ้อน ในผู้ป่วยเบาหวาน และ ความดันโลหิตสูง	ศูนย์บริการสาธารณสุขเทศบาล -ผู้ป่วยเบาหวาน/ความดันโลหิตสูง ในเขตรับผิดชอบ จำนวน 450 คน	37,500	37,500	400,000	400,000	400,000	1.ร้อยละ 70 ของผู้ป่วยเบาหวาน และ ความดันโลหิตสูง ได้รับการตรวจภาวะ แทรกซ้อน 2.ร้อยละ 100 ของผู้ป่วยที่ตรวจพบ ภาวะแทรกซ้อนได้รับการตรวจรักษา 3.ร้อยละของผู้ป่วยเบาหวานที่ควบคุมได้ มากกว่าร้อยละ 40	-ผู้ป่วยเบาหวาน/ความดันโลหิต สูงไม่เกิดภาวะแทรกซ้อนหรือ ลดลง	กองการแพทย์ (ฝ่ายศูนย์บริการ สาธารณสุข) ศูนย์บริการ สาธารณสุข เทศบาล
---	--	--	--	--------	--------	---------	---------	---------	---	--	---

รายละเอียดโครงการพัฒนา
แผนพัฒนาท้องถิ่น (พ.ศ.2561-2565)
เทศบาลนครอุตรธานี

ยุทธศาสตร์จังหวัดที่ 3 การยกระดับคุณภาพชีวิตเพื่อสร้างความเข้มแข็งให้สังคมมีความพร้อมกับการเปลี่ยนแปลงทางเศรษฐกิจ สังคม และวัฒนธรรม
ยุทธศาสตร์การพัฒนาขององค์กรปกครองส่วนท้องถิ่นในเขตจังหวัดที่ 4 การจัดการศึกษาและเสริมสร้างความเข้มแข็งของสังคมและคุณภาพชีวิตที่ดีของประชาชน
3 ยุทธศาสตร์ การพัฒนาสังคมและคุณภาพชีวิตด้วยหลักปรัชญาเศรษฐกิจพอเพียง

แผนงานสาธารณสุข

ที่	โครงการ	วัตถุประสงค์	เป้าหมาย (ผลผลิตของโครงการ)	งบประมาณ					ตัวชี้วัด (KPI)	ผลที่คาดว่าจะได้รับ	หน่วยงาน รับผิดชอบหลัก
				2561 (บาท)	2562 (บาท)	2563 (บาท)	2564 (บาท)	2565 (บาท)			
									4.ร้อยละของผู้ป่วยความดันโลหิตสูงที่ควบคุมได้มากกว่า ร้อยละ 50 5.ร้อยละของผู้ป่วยเบาหวาน และความดันโลหิตสูงที่ขึ้นทะเบียนได้รับการประเมินโอกาสเสี่ยงต่อโรคหัวใจ และหลอดเลือด (CVD RISK) มากกว่า ร้อยละ 90 6.อัตราผู้ป่วยเบาหวานถูกตัดเท้า/ขา รายใหม่เป็น ศูนย์		

			ศูนย์บริการสาธารณสุขเทศบาล 8 ผู้ป่วยเบาหวาน/ความดันโลหิตสูง ในเขตรับผิดชอบ จำนวน 660 คน	375,000	375,000	450,000	450,000	450,000	1.ร้อยละ 70 ของผู้ป่วยเบาหวาน และความดันโลหิต ได้รับการตรวจภาวะแทรกซ้อน 2.ร้อยละ 100 ของผู้ป่วยที่ตรวจพบภาวะแทรกซ้อนได้รับการตรวจรักษา 3.ร้อยละของผู้ป่วยเบาหวานที่ควบคุมได้มากกว่าร้อยละ 40 4.ร้อยละของผู้ป่วยความดันโลหิตสูงที่ควบคุมได้มากกว่า ร้อยละ 50 5.ร้อยละของผู้ป่วยเบาหวาน และ	ผู้ป่วยเบาหวาน/ความดันโลหิตสูงไม่เกิดภาวะแทรกซ้อนหรือลดลง	กองการแพทย์ (ฝ่ายศูนย์บริการ สาธารณสุข) ศูนย์บริการ สาธารณสุข เทศบาล 8
--	--	--	---	---------	---------	---------	---------	---------	---	---	---

รายละเอียดโครงการพัฒนา
แผนพัฒนาท้องถิ่น (พ.ศ.2561-2565)
เทศบาลนครอุดรธานี

ยุทธศาสตร์จังหวัดที่ 3 การยกระดับคุณภาพชีวิตเพื่อสร้างความเข้มแข็งให้สังคมมีความพร้อมกับการเปลี่ยนแปลงทางเศรษฐกิจ สังคม และวัฒนธรรม
ยุทธศาสตร์การพัฒนาขององค์กรปกครองส่วนท้องถิ่นในเขตจังหวัดที่ 4 การจัดการศึกษาและเสริมสร้างความเข้มแข็งของสังคมและคุณภาพชีวิตที่ดีของประชาชน
3 ยุทธศาสตร์ การพัฒนาสังคมและคุณภาพชีวิตด้วยหลักปรัชญาเศรษฐกิจพอเพียง

แผนงานสาธารณสุข

ที่	โครงการ	วัตถุประสงค์	เป้าหมาย (ผลผลิตของโครงการ)	งบประมาณ					ตัวชี้วัด (KPI)	ผลที่คาดว่าจะได้รับ	หน่วยงาน รับผิดชอบหลัก
				2561 (บาท)	2562 (บาท)	2563 (บาท)	2564 (บาท)	2565 (บาท)			
									ความดันโลหิตสูงที่ขึ้นทะเบียนได้รับการประเมินโอกาสเสี่ยงต่อโรคหัวใจ และหลอดเลือด (CVD RISK) มากกว่าร้อยละ 90 6.อัตราผู้ป่วยเบาหวานถูกตัดเท้า/ขา รายใหม่เป็น ศูนย์		

			ศูนย์บริการสาธารณสุขหนองลิ้ม -ผู้ป่วยเบาหวาน/ความดันโลหิตสูง ในเขตรับผิดชอบ จำนวน 576 คน	375,000	375,000	360,000	360,000	360,000	1.ร้อยละ 70 ของผู้ป่วยเบาหวาน และ ความดันโลหิต ได้รับการตรวจภาวะแทรกซ้อน 2.ร้อยละ 100 ของผู้ป่วยที่ตรวจพบภาวะแทรกซ้อนได้รับการตรวจรักษา 3.ร้อยละของผู้ป่วยเบาหวานที่ควบคุมได้มากกว่าร้อยละ 40 4.ร้อยละของผู้ป่วยความดันโลหิตสูงที่ควบคุมได้มากกว่า ร้อยละ 50 5.ร้อยละของผู้ป่วยเบาหวาน และ ความดันโลหิตสูงที่ขึ้นทะเบียนได้รับการประเมินโอกาสเสี่ยงต่อโรคหัวใจ และหลอดเลือด (CVD RISK) มากกว่า	-ผู้ป่วยเบาหวาน/ความดันโลหิตสูงไม่เกิดภาวะแทรกซ้อนหรือลดลง	กองการแพทย์ (ฝ่ายศูนย์บริการสาธารณสุข) ศูนย์บริการสาธารณสุขหนองลิ้ม
--	--	--	--	---------	---------	---------	---------	---------	--	--	---

รายละเอียดโครงการพัฒนา
แผนพัฒนาท้องถิ่น (พ.ศ.2561-2565)
เทศบาลนครอุดรธานี

ยุทธศาสตร์จังหวัดที่ 3 การยกระดับคุณภาพชีวิตเพื่อสร้างความเข้มแข็งให้สังคมมีความพร้อมกับการเปลี่ยนแปลงทางเศรษฐกิจ สังคม และวัฒนธรรม
ยุทธศาสตร์การพัฒนาขององค์กรปกครองส่วนท้องถิ่นในเขตจังหวัดที่ 4 การจัดการศึกษาและเสริมสร้างความเข้มแข็งของสังคมและคุณภาพชีวิตที่ดีของประชาชน
3 ยุทธศาสตร์ การพัฒนาสังคมและคุณภาพชีวิตด้วยหลักปรัชญาเศรษฐกิจพอเพียง

แผนงานสาธารณสุข

ที่	โครงการ	วัตถุประสงค์	เป้าหมาย (ผลผลิตของโครงการ)	งบประมาณ					ตัวชี้วัด (KPI)	ผลที่คาดว่าจะได้รับ	หน่วยงาน รับผิดชอบหลัก
				2561 (บาท)	2562 (บาท)	2563 (บาท)	2564 (บาท)	2565 (บาท)			
									ร้อยละ 90 6.อัตราผู้ป่วยเบาหวานถูกตัดเท้า/ขา รายใหม่เป็น ศูนย์		

			ศูนย์บริการสาธารณสุขเก้าจาม -ผู้ป่วยเบาหวาน/ความดันโลหิตสูง ในเขตรับผิดชอบ จำนวน 800 คน	375,000	375,000	490,000	490,000	490,000	1.ร้อยละ 70 ของผู้ป่วยเบาหวาน และ ความดันโลหิต ได้รับการตรวจภาวะ แทรกซ้อน 2.ร้อยละ 100 ของผู้ป่วยที่ตรวจพบ ภาวะแทรกซ้อนได้รับการตรวจรักษา 3.ร้อยละของผู้ป่วยเบาหวานที่ควบคุมได้ มากกว่าร้อยละ 40 4.ร้อยละของผู้ป่วยความดันโลหิตสูง ที่ควบคุมได้มากกว่า ร้อยละ 50 5.ร้อยละของผู้ป่วยเบาหวาน และ ความดันโลหิตสูงที่ขึ้นทะเบียนได้รับการ ประเมินโอกาสเสี่ยงต่อโรคหัวใจ และ หลอดเลือด (CVD RISK) มากกว่า ร้อยละ 90 6.อัตราผู้ป่วยเบาหวานถูกตัดเท้า/ขา รายใหม่เป็น ศูนย์	-ผู้ป่วยเบาหวาน/ความดันโลหิต สูงไม่เกิดภาวะแทรกซ้อนหรือ ลดลง	กองการแพทย์ (ฝ่ายศูนย์บริการ สาธารณสุข) ศูนย์บริการ สาธารณสุข เก้าจาม
--	--	--	---	---------	---------	---------	---------	---------	--	--	--

รายละเอียดโครงการพัฒนา
แผนพัฒนาท้องถิ่น (พ.ศ.2561-2565)
เทศบาลนครอุตรธานี

ยุทธศาสตร์จังหวัดที่ 3 การยกระดับคุณภาพชีวิตเพื่อสร้างความเข้มแข็งให้สังคมมีความพร้อมกับการเปลี่ยนแปลงทางเศรษฐกิจ สังคม และวัฒนธรรม
ยุทธศาสตร์การพัฒนาขององค์กรปกครองส่วนท้องถิ่นในเขตจังหวัดที่ 4 การจัดการศึกษาและเสริมสร้างความเข้มแข็งของสังคมและคุณภาพชีวิตที่ดีของประชาชน
3 ยุทธศาสตร์ การพัฒนาสังคมและคุณภาพชีวิตด้วยหลักปรัชญาเศรษฐกิจพอเพียง

แผนงานสาธารณสุข

ที่	โครงการ	วัตถุประสงค์	เป้าหมาย (ผลผลิตของโครงการ)	งบประมาณ					ตัวชี้วัด (KPI)	ผลที่คาดว่าจะได้รับ	หน่วยงาน รับผิดชอบหลัก
				2561 (บาท)	2562 (บาท)	2563 (บาท)	2564 (บาท)	2565 (บาท)			

9	โครงการตรวจคัดกรองและประเมินภาวะสุขภาพของผู้สูงอายุ	-เพื่อให้ผู้สูงอายุมีกิจกรรมร่วมกันในรูปแบบชมรมผู้สูงอายุทุกเดือน -เพื่อให้ผู้สูงอายุได้รับการเยี่ยมบ้านโดยเจ้าหน้าที่สาธารณสุข -เพื่อให้ผู้สูงอายุได้รับการตรวจประเมินภาวะสุขภาพโดยเจ้าหน้าที่สาธารณสุข	ศูนย์บริการสาธารณสุขเทศบาล -กลุ่มผู้สูงอายุในเขตรับผิดชอบ จำนวน 1,400 คน	50,000	50,000	30,000	30,000	30,000	1.ผู้สูงอายุเป็นสมาชิกชมรมผู้สูงอายุและมีกิจกรรมทุกเดือน ร้อยละ 70 2.ชมรมผู้สูงอายุมีกิจกรรมการออกกำลังกายร่วมกัน เดือนละ 1 ครั้ง 3.ผู้สูงอายุได้รับการเยี่ยมบ้านโดยเจ้าหน้าที่สาธารณสุข ร้อยละ 70 4.ผู้สูงอายุได้รับการประเมินภาวะสุขภาพโดยเจ้าหน้าที่สาธารณสุข ร้อยละ 70 5.ผู้สูงอายุมีพฤติกรรมสุขภาพที่พึงประสงค์ ร้อยละ 40 6.ผู้สูงอายุมีพื้นที่ใช้งานไม่น้อยกว่า 20 ซี และพื้นที่หลังเท้าใช้งานไม่น้อยกว่า 4 คูบ ร้อยละ 50	-ผู้สูงอายุสามารถดูแลตนเองได้อย่างถูกต้อง	กองการแพทย์ (ฝ่ายศูนย์บริการสาธารณสุข) ศูนย์บริการสาธารณสุขเทศบาล
---	---	--	--	--------	--------	--------	--------	--------	--	---	---

รายละเอียดโครงการพัฒนา
แผนพัฒนาท้องถิ่น (พ.ศ.2561-2565)

เทศบาลนครอุดรธานี

ยุทธศาสตร์จังหวัดที่ 3 การยกระดับคุณภาพชีวิตเพื่อสร้างความเข้มแข็งให้สังคมมีความพร้อมกับการเปลี่ยนแปลงทางเศรษฐกิจ สังคม และวัฒนธรรม
ยุทธศาสตร์การพัฒนาขององค์กรปกครองส่วนท้องถิ่นในเขตจังหวัดที่ 4 การจัดการศึกษาและเสริมสร้างความเข้มแข็งของสังคมและคุณภาพชีวิตที่ดีของประชาชน
3 ยุทธศาสตร์ การพัฒนาสังคมและคุณภาพชีวิตด้วยหลักปรัชญาเศรษฐกิจพอเพียง

แผนงานสาธารณสุข

ที่	โครงการ	วัตถุประสงค์	เป้าหมาย (ผลผลิตของโครงการ)	งบประมาณ					ตัวชี้วัด (KPI)	ผลที่คาดว่าจะได้รับ	หน่วยงาน รับผิดชอบหลัก
				2561 (บาท)	2562 (บาท)	2563 (บาท)	2564 (บาท)	2565 (บาท)			
			ศูนย์บริการสาธารณสุขเทศบาล 8 -กลุ่มผู้สูงอายุในเขตรับผิดชอบ จำนวน 2,783 คน	50,000	50,000	30,000	30,000	30,000	1.ผู้สูงอายุเป็นสมาชิกชมรมผู้สูงอายุ และมีกิจกรรมทุกเดือน ร้อยละ 70 2.ชมรมผู้สูงอายุมีกิจกรรมการออก กำลังกายร่วมกัน เดือนละ 1 ครั้ง 3.ผู้สูงอายุได้รับการเยี่ยมบ้านโดย เจ้าหน้าที่สาธารณสุข ร้อยละ 70 4.ผู้สูงอายุได้รับการประเมินภาวะ สุขภาพโดยเจ้าหน้าที่สาธารณสุข ร้อยละ 70 5.ผู้สูงอายุมีพฤติกรรมสุขภาพ ที่พึงประสงค์ ร้อยละ 40 6.ผู้สูงอายุมีพื้นที่ใช้งานไม่น้อยกว่า 20 ซี และพื้นที่หลังเท้าใช้งานไม่น้อยกว่า 4 คูบ ร้อยละ 50	ผู้สูงอายุสามารถดูแลตนเอง ได้อย่างถูกต้อง	กองการแพทย์ (ฝ่ายศูนย์บริการ สาธารณสุข) ศูนย์บริการ สาธารณสุข เทศบาล 8

รายละเอียดโครงการพัฒนา
แผนพัฒนาท้องถิ่น (พ.ศ.2561-2565)
เทศบาลนครอุดรธานี

ยุทธศาสตร์จังหวัดที่ 3 การยกระดับคุณภาพชีวิตเพื่อสร้างความเข้มแข็งให้สังคมมีความพร้อมกับการเปลี่ยนแปลงทางเศรษฐกิจ สังคม และวัฒนธรรม
ยุทธศาสตร์การพัฒนาขององค์กรปกครองส่วนท้องถิ่นในเขตจังหวัดที่ 4 การจัดการศึกษาและเสริมสร้างความเข้มแข็งของสังคมและคุณภาพชีวิตที่ดีของประชาชน
3 ยุทธศาสตร์ การพัฒนาสังคมและคุณภาพชีวิตด้วยหลักปรัชญาเศรษฐกิจพอเพียง

แผนงานสาธารณสุข

ที่	โครงการ	วัตถุประสงค์	เป้าหมาย (ผลผลิตของโครงการ)	งบประมาณ					ตัวชี้วัด (KPI)	ผลที่คาดว่าจะได้รับ	หน่วยงาน รับผิดชอบหลัก
				2561 (บาท)	2562 (บาท)	2563 (บาท)	2564 (บาท)	2565 (บาท)			
			ศูนย์บริการสาธารณสุขหนองลิ้ม -กลุ่มผู้สูงอายุในเขตรับผิดชอบ จำนวน 1,857 คน	50,000	50,000	30,000	30,000	30,000	1.ผู้สูงอายุเป็นสมาชิกชมรมผู้สูงอายุ และมีกิจกรรมทุกเดือน ร้อยละ 70 2.ชมรมผู้สูงอายุมีกิจกรรมการออก กำลังกายร่วมกัน เดือนละ 1 ครั้ง 3.ผู้สูงอายุได้รับการเยี่ยมบ้านโดย เจ้าหน้าที่สาธารณสุข ร้อยละ 70 4.ผู้สูงอายุได้รับการประเมินภาวะ สุขภาพโดยเจ้าหน้าที่สาธารณสุข ร้อยละ 70 5.ผู้สูงอายุมีพฤติกรรมสุขภาพ ที่พึงประสงค์ ร้อยละ 40 6.ผู้สูงอายุมีพื้นที่ใช้งานไม่น้อยกว่า 20 ซี และพื้นที่หลังเท้าใช้งานไม่น้อยกว่า 4 คูศบ ร้อยละ 50	-ผู้สูงอายุสามารถดูแลตนเอง ได้อย่างถูกต้อง	กองการแพทย์ (ฝ่ายบริการ สาธารณสุข) ศูนย์บริการ สาธารณสุข หนองลิ้ม

			ศูนย์บริการสาธารณสุขเก้าจาน -กลุ่มผู้สูงอายุในเขตรับผิดชอบ	50,000	50,000	25,000	25,000	25,000	1.ผู้สูงอายุเป็นสมาชิกชมรมผู้สูงอายุ และมีกิจกรรมทุกเดือน ร้อยละ 70	-ผู้สูงอายุสามารถดูแลตนเอง ได้อย่างถูกต้อง	กองการแพทย์ (ฝ่ายศูนย์บริการ
--	--	--	---	--------	--------	--------	--------	--------	--	---	---------------------------------

รายละเอียดโครงการพัฒนา
แผนพัฒนาท้องถิ่น (พ.ศ.2561-2565)

เทศบาลนครอุดรธานี

ยุทธศาสตร์จังหวัดที่ 3 การยกระดับคุณภาพชีวิตเพื่อสร้างความเข้มแข็งให้สังคมมีความพร้อมกับการเปลี่ยนแปลงทางเศรษฐกิจ สังคม และวัฒนธรรม
ยุทธศาสตร์การพัฒนาขององค์กรปกครองส่วนท้องถิ่นในเขตจังหวัดที่ 4 การจัดการศึกษาและเสริมสร้างความเข้มแข็งของสังคมและคุณภาพชีวิตที่ดีของประชาชน
3 ยุทธศาสตร์ การพัฒนาสังคมและคุณภาพชีวิตด้วยหลักปรัชญาเศรษฐกิจพอเพียง

แผนงานสาธารณสุข

ที่	โครงการ	วัตถุประสงค์	เป้าหมาย (ผลผลิตของโครงการ)	งบประมาณ					ตัวชี้วัด (KPI)	ผลที่คาดว่าจะได้รับ	หน่วยงาน รับผิดชอบหลัก
				2561 (บาท)	2562 (บาท)	2563 (บาท)	2564 (บาท)	2565 (บาท)			
			จำนวน 1,500 คน						2.ชมรมผู้สูงอายุมีกิจกรรมการออกกำลังกายร่วมกัน เดือนละ 1 ครั้ง 3.ผู้สูงอายุได้รับการเยี่ยมบ้านโดยเจ้าหน้าที่สาธารณสุข ร้อยละ 70 4.ผู้สูงอายุได้รับการประเมินภาวะสุขภาพโดยเจ้าหน้าที่สาธารณสุข ร้อยละ 70 5.ผู้สูงอายุมีพฤติกรรมสุขภาพที่พึงประสงค์ ร้อยละ 40 6.ผู้สูงอายุมีพื้นที่ใช้งานไม่น้อยกว่า 20 ซี และพื้นที่หลังเท้าใช้งานไม่น้อยกว่า 4 คู่สับ ร้อยละ 50		สาธารณสุข) ศูนย์บริการ สาธารณสุข เก้าจาน

10	โครงการเวชปฏิบัติครอบครัว	-เพื่อประเมินภาวะสุขภาพบุคคล ครอบครัว ชุมชน -เพื่อนำข้อมูลปัญหาด้านสุขภาพมาวิเคราะห์และวางแผนการรักษา	ศูนย์บริการสาธารณสุขเทศบาล -พื้นที่รับผิดชอบ จำนวน 1,600 หลังคาเรือน -กลุ่ม CANDO จำนวน 2,400 คน -กลุ่มผู้ป่วยติดเตียง จำนวน 8 คน	187,500	187,500	250,000	250,000	250,000	1.กลุ่มเด็ก 0-5 ปี ที่มีพัฒนาการล่าช้า/ป่วย ได้รับการเยี่ยมบ้านอย่างน้อยปีละ 1 ครั้ง 2.กลุ่มหญิงตั้งครรภ์ได้รับการเยี่ยมบ้านอย่างน้อยปีละ 1 ครั้ง	-ประชาชนทุกกลุ่มได้รับความรู้และสามารถดูแลตนเองได้ตามความเหมาะสม	กองการแพทย์ (ฝ่ายศูนย์บริการสาธารณสุข) ศูนย์บริการสาธารณสุข
----	---------------------------	--	---	---------	---------	---------	---------	---------	--	--	---

รายละเอียดโครงการพัฒนา
แผนพัฒนาท้องถิ่น (พ.ศ.2561-2565)
เทศบาลนครอุดรธานี

ยุทธศาสตร์จังหวัดที่ 3 การยกระดับคุณภาพชีวิตเพื่อสร้างความเข้มแข็งให้สังคมมีความพร้อมกับการเปลี่ยนแปลงทางเศรษฐกิจ สังคม และวัฒนธรรม
ยุทธศาสตร์การพัฒนาขององค์กรปกครองส่วนท้องถิ่นในเขตจังหวัดที่ 4 การจัดการศึกษาและเสริมสร้างความเข้มแข็งของสังคมและคุณภาพชีวิตที่ดีของประชาชน
3 ยุทธศาสตร์ การพัฒนาสังคมและคุณภาพชีวิตด้วยหลักปรัชญาเศรษฐกิจพอเพียง

แผนงานสาธารณสุข

ที่	โครงการ	วัตถุประสงค์	เป้าหมาย (ผลผลิตของโครงการ)	งบประมาณ					ตัวชี้วัด (KPI)	ผลที่คาดว่าจะได้รับ	หน่วยงาน รับผิดชอบหลัก
				2561 (บาท)	2562 (บาท)	2563 (บาท)	2564 (บาท)	2565 (บาท)			
		-เพื่อให้บริการเยี่ยมบ้านตาม การจัดกลุ่มในการดูแลสุขภาพ ประชาชน กลุ่ม CANDO ได้แก่ เด็ก 0-5 ปี หญิงตั้งครรภ์ ผู้ป่วยเรื้อรัง ผู้พิการ/ด้อยโอกาส ผู้สูงอายุ และกลุ่มหญิงหลังคลอด -เพื่อส่งเสริมและสนับสนุน การมีส่วนร่วมของประชาชน ในการดูแลสุขภาพตนเอง และครอบครัว และชุมชนแบบบูรณาการ -เพื่อให้ผู้ป่วยและครอบครัว ที่จำเป็นต้องได้รับการดูแล ต่อเนื่องเป็นแนวทางเดียวกัน						3.กลุ่มหญิงหลังคลอด กลุ่มผู้ป่วยเรื้อรัง กลุ่มผู้พิการ/ผู้ด้อยโอกาส ได้รับการ เยี่ยมบ้านอย่างน้อยปีละ 2 ครั้ง 4.กลุ่มผู้สูงอายุ ที่มีความเสี่ยงทาง กายภาพ ส่งผลให้มีการจำกัดในการ ดูแลช่วยเหลือตัวเองในการทำกิจวัตร ประจำวัน ได้รับการเยี่ยมบ้าน อย่างน้อยปีละ 1 ครั้ง 5.กลุ่มผู้ป่วย Long term care (LCT) ได้รับการเยี่ยมบ้านภายใน 1-2 สัปดาห์ ร้อยละ 90		เทศบาล	

		ศูนย์บริการสาธารณสุขเทศบาล 8 -พื้นที่รับผิดชอบ จำนวน 5,270 หลังคาเรือน -กลุ่ม CANDO จำนวน 5,325 คน -กลุ่มผู้ป่วยติดเตียง จำนวน 20 คน	187,500	187,500	150,000	150,000	150,000	1.กลุ่มเด็ก 0-5 ปี ที่มีพัฒนาการล่าช้า/ ป่วย ได้รับการเยี่ยมบ้าน อย่างน้อยปีละ 1 ครั้ง 2.กลุ่มหญิงตั้งครรภ์ได้รับการเยี่ยม บ้านอย่างน้อยปีละ 1 ครั้ง 3.กลุ่มหญิงหลังคลอด กลุ่มผู้ป่วยเรื้อรัง กลุ่มผู้พิการ/ผู้ด้อยโอกาส ได้รับการ เยี่ยมบ้านอย่างน้อยปีละ 2 ครั้ง	-ประชาชนทุกกลุ่มได้รับความรู้ และสามารถดูแลตนเอง ได้ตามความเหมาะสม	กองการแพทย์ (ฝ่ายศูนย์บริการ สาธารณสุข) ศูนย์บริการ สาธารณสุข เทศบาล 8
--	--	--	---------	---------	---------	---------	---------	---	--	---

รายละเอียดโครงการพัฒนา
แผนพัฒนาท้องถิ่น (พ.ศ.2561-2565)
เทศบาลนครอุดรธานี

ยุทธศาสตร์จังหวัดที่ 3 การยกระดับคุณภาพชีวิตเพื่อสร้างความเข้มแข็งให้สังคมมีความพร้อมกับการเปลี่ยนแปลงทางเศรษฐกิจ สังคม และวัฒนธรรม
ยุทธศาสตร์การพัฒนาขององค์กรปกครองส่วนท้องถิ่นในเขตจังหวัดที่ 4 การจัดการศึกษาและเสริมสร้างความเข้มแข็งของสังคมและคุณภาพชีวิตที่ดีของประชาชน
3 ยุทธศาสตร์ การพัฒนาสังคมและคุณภาพชีวิตด้วยหลักปรัชญาเศรษฐกิจพอเพียง

แผนงานสาธารณสุข

ที่	โครงการ	วัตถุประสงค์	เป้าหมาย (ผลผลิตของโครงการ)	งบประมาณ					ตัวชี้วัด (KPI)	ผลที่คาดว่าจะได้รับ	หน่วยงาน รับผิดชอบหลัก
				2561 (บาท)	2562 (บาท)	2563 (บาท)	2564 (บาท)	2565 (บาท)			
									4.กลุ่มผู้สูงอายุ ที่มีความเสื่อมทาง กายภาพ ส่งผลให้มีการจำกัดในการ ดูแลช่วยเหลือตัวเองในการทำกิจวัตร ประจำวัน ได้รับการเยี่ยมบ้าน อย่างน้อยปีละ 1 ครั้ง 5.กลุ่มผู้ป่วย Long term care (LCT) ได้รับการเยี่ยมบ้านภายใน 1-2 สัปดาห์ ร้อยละ 90		

			ศูนย์บริการสาธารณสุขหนองลิ้ม -พื้นที่รับผิดชอบ จำนวน 3,672 หลัง -กลุ่ม CANDO จำนวน 3,581 คน -กลุ่มผู้ป่วยติดเตียง จำนวน 15 คน	187,500	187,500	226,800	226,800	226,800	1.กลุ่มเด็ก 0-5 ปี ที่มีพัฒนาการล่าช้า/ ป่วย ได้รับการเยี่ยมบ้าน อย่างน้อยปีละ 1 ครั้ง 2.กลุ่มหญิงตั้งครรภ์ได้รับการเยี่ยม บ้านอย่างน้อยปีละ 1 ครั้ง 3.กลุ่มหญิงหลังคลอด กลุ่มผู้ป่วยเรื้อรัง กลุ่มผู้พิการ/ผู้ด้อยโอกาส ได้รับการ เยี่ยมบ้านอย่างน้อยปีละ 2 ครั้ง 4.กลุ่มผู้สูงอายุ ที่มีความเสื่อมทาง กายภาพ ส่งผลให้มีการจำกัดในการ ดูแลช่วยเหลือตัวเองในการทำกิจวัตร	-ประชาชนทุกกลุ่มได้รับความรู้ และสามารถดูแลตนเอง ได้ตามความเหมาะสม	กองการแพทย์ (ฝ่ายศูนย์บริการ สาธารณสุข) ศูนย์บริการ สาธารณสุข หนองลิ้ม
--	--	--	---	---------	---------	---------	---------	---------	--	--	---

รายละเอียดโครงการพัฒนา
แผนพัฒนาท้องถิ่น (พ.ศ.2561-2565)
เทศบาลนครอุดรธานี

ยุทธศาสตร์จังหวัดที่ 3 การยกระดับคุณภาพชีวิตเพื่อสร้างความเข้มแข็งให้สังคมมีความพร้อมกับการเปลี่ยนแปลงทางเศรษฐกิจ สังคม และวัฒนธรรม
ยุทธศาสตร์การพัฒนาขององค์กรปกครองส่วนท้องถิ่นในเขตจังหวัดที่ 4 การจัดการศึกษาและเสริมสร้างความเข้มแข็งของสังคมและคุณภาพชีวิตที่ดีของประชาชน
3 ยุทธศาสตร์ การพัฒนาสังคมและคุณภาพชีวิตด้วยหลักปรัชญาเศรษฐกิจพอเพียง

แผนงานสาธารณสุข

ที่	โครงการ	วัตถุประสงค์	เป้าหมาย (ผลผลิตของโครงการ)	งบประมาณ					ตัวชี้วัด (KPI)	ผลที่คาดว่าจะได้รับ	หน่วยงาน รับผิดชอบหลัก
				2561 (บาท)	2562 (บาท)	2563 (บาท)	2564 (บาท)	2565 (บาท)			
									ประจำวัน ได้รับการเยี่ยมบ้าน อย่างน้อยปีละ 1 ครั้ง 5.กลุ่มผู้ป่วย Long term care (LCT) ได้รับการเยี่ยมบ้านภายใน 1-2 สัปดาห์ ร้อยละ 90		

			ศูนย์บริการสาธารณสุขเก้าจาน -พื้นที่รับผิดชอบ จำนวน 2,900 หลังคาเรือน -กลุ่ม CANDO จำนวน 2,900 คน -กลุ่มผู้ป่วยติดเตียง จำนวน 47 คน	187,500	187,500	100,000	100,000	100,000	1.กลุ่มเด็ก 0-5 ปี ที่มีพัฒนาการล่าช้า/ ป่วย ได้รับการเยี่ยมบ้าน อย่างน้อยปีละ 1 ครั้ง 2.กลุ่มหญิงตั้งครรภ์ได้รับการเยี่ยม บ้านอย่างน้อยปีละ 1 ครั้ง 3.กลุ่มหญิงหลังคลอด กลุ่มผู้ป่วยเรื้อรัง กลุ่มผู้พิการ/ผู้ด้อยโอกาส ได้รับการ เยี่ยมบ้านอย่างน้อยปีละ 2 ครั้ง 4.กลุ่มผู้สูงอายุ ที่มีความเสี่ยงทาง กายภาพ ส่งผลให้มีการจำกัดในการ ดูแลช่วยเหลือตัวเองในการทำกิจวัตร ประจำวัน ได้รับการเยี่ยมบ้าน อย่างน้อยปีละ 1 ครั้ง 5.กลุ่มผู้ป่วย Long term care (LCT)	-ประชาชนทุกกลุ่มได้รับความรู้ และสามารถดูแลตนเอง ได้ตามความเหมาะสม	กองการแพทย์ (ฝ่ายบริการ สาธารณสุข) ศูนย์บริการ สาธารณสุข เก้าจาน
--	--	--	---	---------	---------	---------	---------	---------	--	--	---

รายละเอียดโครงการพัฒนา
แผนพัฒนาท้องถิ่น (พ.ศ.2561-2565)

เทศบาลนครอุตรธานี

ยุทธศาสตร์จังหวัดที่ 3 การยกระดับคุณภาพชีวิตเพื่อสร้างความเข้มแข็งให้สังคมมีความพร้อมกับการเปลี่ยนแปลงทางเศรษฐกิจ สังคม และวัฒนธรรม
ยุทธศาสตร์การพัฒนาขององค์กรปกครองส่วนท้องถิ่นในเขตจังหวัดที่ 4 การจัดการศึกษาและเสริมสร้างความเข้มแข็งของสังคมและคุณภาพชีวิตที่ดีของประชาชน
3 ยุทธศาสตร์ การพัฒนาสังคมและคุณภาพชีวิตด้วยหลักปรัชญาเศรษฐกิจพอเพียง

แผนงานสาธารณสุข

ที่	โครงการ	วัตถุประสงค์	เป้าหมาย (ผลผลิตของโครงการ)	งบประมาณ					ตัวชี้วัด (KPI)	ผลที่คาดว่าจะได้รับ	หน่วยงาน รับผิดชอบหลัก
				2561 (บาท)	2562 (บาท)	2563 (บาท)	2564 (บาท)	2565 (บาท)			
									ได้รับการเยี่ยมบ้านภายใน 1-2 สัปดาห์ ร้อยละ 90		

11	โครงการตรวจคัดกรองโรคมะเร็งตับชนิดเซลล์ท่อน้ำดี	- เพื่อตรวจคัดกรองหาผู้ป่วยและผู้ที่มีภาวะเสี่ยงเป็นโรคมะเร็งตับ ชนิดเซลล์ท่อน้ำดีในกลุ่มประชาชนที่มีอายุระหว่าง 40 ปี ขึ้นไป - เพื่อให้ผู้ที่ตรวจพบหนองพยาธิได้รับการรักษาและส่งต่อที่เหมาะสม	ศูนย์บริการสาธารณสุขเทศบาล -ประชาชนอายุ 40 ปีขึ้นไป ในเขตรับผิดชอบ จำนวน 2,700 คน	45,000	45,000	40,000	40,000	40,000	1.ประชากรอายุ 40 ปีขึ้นไป ได้รับการตรวจคัดกรองโรคมะเร็งตับชนิดเซลล์ท่อน้ำดี ร้อยละ 60 2.ประชากรที่มีภาวะเสี่ยงต่อการเป็นโรคมะเร็งตับชนิดเซลล์ท่อน้ำดี ได้รับการตรวจอุจจาระเพื่อหาหนองพยาธิ ร้อยละ 5 3.ประชากรที่ตรวจพบหนองพยาธิ ได้รับการส่งต่อเพื่อตรวจ Ultrasound และได้รับการรักษา ร้อยละ 100	-กลุ่มเป้าหมายได้รับการคัดกรองภาวะเสี่ยงและมีปรับเปลี่ยนพฤติกรรมมารับประทานอาหารที่ถูกสุขลักษณะ	กองการแพทย์ (ฝ่ายศูนย์บริการสาธารณสุข) ศูนย์บริการสาธารณสุขเทศบาล
			ศูนย์บริการสาธารณสุขเทศบาล 8 -ประชาชนอายุ 40 ปีขึ้นไป ในเขตรับผิดชอบ จำนวน 2,250 คน	45,000	45,000	45,000	45,000	45,000	1.ประชากรอายุ 40 ปีขึ้นไป ได้รับการตรวจคัดกรองโรคมะเร็งตับชนิดเซลล์ท่อน้ำดี ร้อยละ 60 2.ประชากรที่มีภาวะเสี่ยงต่อการเป็นโรคมะเร็งตับชนิดเซลล์ท่อน้ำดี ได้รับการตรวจอุจจาระเพื่อหาหนองพยาธิ	-กลุ่มเป้าหมายได้รับการคัดกรองภาวะเสี่ยงและมีปรับเปลี่ยนพฤติกรรมมารับประทานอาหารที่ถูกสุขลักษณะ	กองการแพทย์ (ฝ่ายศูนย์บริการสาธารณสุข) ศูนย์บริการสาธารณสุขเทศบาล 8

รายละเอียดโครงการพัฒนา
แผนพัฒนาท้องถิ่น (พ.ศ.2561-2565)

เทศบาลนครอุดรธานี

ยุทธศาสตร์จังหวัดที่ 3 การยกระดับคุณภาพชีวิตเพื่อสร้างความเข้มแข็งให้สังคมมีความพร้อมกับการเปลี่ยนแปลงทางเศรษฐกิจ สังคม และวัฒนธรรม
ยุทธศาสตร์การพัฒนาขององค์กรปกครองส่วนท้องถิ่นในเขตจังหวัดที่ 4 การจัดการศึกษาและเสริมสร้างความเข้มแข็งของสังคมและคุณภาพชีวิตที่ดีของประชาชน
3 ยุทธศาสตร์ การพัฒนาสังคมและคุณภาพชีวิตด้วยหลักปรัชญาเศรษฐกิจพอเพียง

แผนงานสาธารณสุข

ที่	โครงการ	วัตถุประสงค์	เป้าหมาย (ผลผลิตของโครงการ)	งบประมาณ					ตัวชี้วัด (KPI)	ผลที่คาดว่าจะได้รับ	หน่วยงาน รับผิดชอบหลัก
				2561 (บาท)	2562 (บาท)	2563 (บาท)	2564 (บาท)	2565 (บาท)			
									ร้อยละ 5 3.ประชากรที่ตรวจพบหนองพยาธิ ได้รับการส่งต่อเพื่อตรวจ Ultrasound และได้รับการรักษา ร้อยละ 100		

			ศูนย์บริการสาธารณสุขหนองลิ้ม -ประชาชนอายุ 40 ปีขึ้นไป ในเขตรับผิดชอบ จำนวน 3,462 คน	45,000	45,000	20,000	20,000	20,000	1.ประชากรอายุ 40 ปีขึ้นไป ได้รับการตรวจคัดกรองโรคมะเร็งระดับชนิดเซลล์ท่อน้ำดี ร้อยละ 60 2.ประชากรที่มีภาวะเสี่ยงต่อการเป็นโรคมะเร็งระดับชนิดเซลล์ท่อน้ำดี ได้รับการตรวจอุจจาระเพื่อหาหนองพยาธิ ร้อยละ 5 3.ประชากรที่ตรวจพบหนองพยาธิ ได้รับการส่งต่อเพื่อตรวจ Ultrasound และได้รับการรักษา ร้อยละ 100	-กลุ่มเป้าหมายได้รับการคัดกรองภาวะเสี่ยงและมีปรับเปลี่ยนพฤติกรรมการรับประทานอาหารที่ถูกสุขลักษณะ	กองการแพทย์ (ฝ่ายศูนย์บริการสาธารณสุข) ศูนย์บริการสาธารณสุขหนองลิ้ม
			ศูนย์บริการสาธารณสุขเก้าจาน -ประชาชนอายุ 40 ปีขึ้นไป ในเขตรับผิดชอบ จำนวน 1,460 คน	45,000	45,000	15,000	15,000	15,000	1.ประชากรอายุ 40 ปีขึ้นไป ได้รับการตรวจคัดกรองโรคมะเร็งระดับชนิดเซลล์ท่อน้ำดี ร้อยละ 60 2.ประชากรที่มีภาวะเสี่ยงต่อการเป็นโรคมะเร็งระดับชนิดเซลล์ท่อน้ำดี ได้รับการตรวจอุจจาระเพื่อหาหนองพยาธิ ร้อยละ 5 3.ประชากรที่ตรวจพบหนองพยาธิ ได้รับการส่งต่อเพื่อตรวจ Ultrasound	-กลุ่มเป้าหมายได้รับการคัดกรองภาวะเสี่ยงและมีปรับเปลี่ยนพฤติกรรมการรับประทานอาหารที่ถูกสุขลักษณะ	กองการแพทย์ (ฝ่ายศูนย์บริการสาธารณสุข) ศูนย์บริการสาธารณสุขเก้าจาน

รายละเอียดโครงการพัฒนา
แผนพัฒนาท้องถิ่น (พ.ศ.2561-2565)
เทศบาลนครอุดรธานี

ยุทธศาสตร์จังหวัดที่ 3 การยกระดับคุณภาพชีวิตเพื่อสร้างความเข้มแข็งให้สังคมมีความพร้อมกับการเปลี่ยนแปลงทางเศรษฐกิจ สังคม และวัฒนธรรม
ยุทธศาสตร์การพัฒนาขององค์กรปกครองส่วนท้องถิ่นในเขตจังหวัดที่ 4 การจัดการศึกษาและเสริมสร้างความเข้มแข็งของสังคมและคุณภาพชีวิตที่ดีของประชาชน
3 ยุทธศาสตร์ การพัฒนาสังคมและคุณภาพชีวิตด้วยหลักปรัชญาเศรษฐกิจพอเพียง

แผนงานสาธารณสุข

ที่	โครงการ	วัตถุประสงค์	เป้าหมาย (ผลผลิตของโครงการ)	งบประมาณ					ตัวชี้วัด (KPI)	ผลที่คาดว่าจะได้รับ	หน่วยงาน รับผิดชอบหลัก
				2561 (บาท)	2562 (บาท)	2563 (บาท)	2564 (บาท)	2565 (บาท)			
									และได้รับการรักษา ร้อยละ 100		
12	โครงการเฝ้าระวัง ป้องกัน ควบคุมโรคไข้เลือดออก	-เพื่อให้ประชาชนในเขตพื้นที่บริการของศูนย์บริการสาธารณสุขเทศบาล มีส่วนร่วมในการกำจัดลูกน้ำยุงลาย -เพื่อให้โรงเรียน วัด และองค์กรต่างๆ ได้ตระหนักและเห็นความสำคัญของการควบคุมป้องกันโรค	ศูนย์บริการสาธารณสุขเทศบาล -ชุมชนในเขตรับผิดชอบ จำนวน 9 ชุมชน 8 ถนน	42,500	42,500	40,000	40,000	40,000	-อัตราป่วยด้วยโรคไข้เลือดออกไม่เกิน 50 ต่อแสนประชากร	-ประชาชนมีส่วนร่วมในการกำจัดลูกน้ำยุงลาย -อัตราป่วยด้วยโรคไข้เลือดออกลดลง	กองการแพทย์ (ฝ่ายศูนย์บริการสาธารณสุข) ศูนย์บริการสาธารณสุขเทศบาล
			ศูนย์บริการสาธารณสุขเทศบาล 8 -ชุมชนในเขตรับผิดชอบ จำนวน 15 ชุมชน 1 รางถนน	42,500	42,500	42,500	42,500	42,500	-อัตราป่วยด้วยโรคไข้เลือดออกไม่เกิน 50 ต่อแสนประชากร	-ประชาชนมีส่วนร่วมในการกำจัดลูกน้ำยุงลาย -อัตราป่วยด้วยโรคไข้เลือดออกลดลง	กองการแพทย์ (ฝ่ายศูนย์บริการสาธารณสุข) ศูนย์บริการสาธารณสุขเทศบาล 8
			ศูนย์บริการสาธารณสุขหนองลิ้ม -ชุมชนในเขตรับผิดชอบ จำนวน 12 ชุมชน	42,500	42,500	30,000	30,000	30,000	-อัตราป่วยด้วยโรคไข้เลือดออกไม่เกิน 50 ต่อแสนประชากร	-ประชาชนมีส่วนร่วมในการกำจัดลูกน้ำยุงลาย -อัตราป่วยด้วยโรคไข้เลือดออกลดลง	กองการแพทย์ (ฝ่ายศูนย์บริการสาธารณสุข) ศูนย์บริการสาธารณสุข

รายละเอียดโครงการพัฒนา
แผนพัฒนาท้องถิ่น (พ.ศ.2561-2565)

เทศบาลนครอุตรธานี

ยุทธศาสตร์จังหวัดที่ 3 การยกระดับคุณภาพชีวิตเพื่อสร้างความเข้มแข็งให้สังคมมีความพร้อมกับการเปลี่ยนแปลงทางเศรษฐกิจ สังคม และวัฒนธรรม
ยุทธศาสตร์การพัฒนาขององค์กรปกครองส่วนท้องถิ่นในเขตจังหวัดที่ 4 การจัดการศึกษาและเสริมสร้างความเข้มแข็งของสังคมและคุณภาพชีวิตที่ดีของประชาชน
3 ยุทธศาสตร์ การพัฒนาสังคมและคุณภาพชีวิตด้วยหลักปรัชญาเศรษฐกิจพอเพียง

แผนงานสาธารณสุข

ที่	โครงการ	วัตถุประสงค์	เป้าหมาย (ผลผลิตของโครงการ)	งบประมาณ					ตัวชี้วัด (KPI)	ผลที่คาดว่าจะได้รับ	หน่วยงาน รับผิดชอบหลัก
				2561 (บาท)	2562 (บาท)	2563 (บาท)	2564 (บาท)	2565 (บาท)			
			ศูนย์บริการสาธารณสุขเก้าจาน -ชุมชนในเขตรับผิดชอบ จำนวน 15 ชุมชน	42,500	42,500	27,000	27,000	27,000	-อัตราป่วยด้วยโรคใช้เลือดออก ไม่เกิน 50 ต่อแสนประชากร	-ประชาชนมีส่วนร่วมในการ กำจัดลูกน้ำยุงลาย -อัตราป่วยด้วยโรคใช้เลือดออก ลดลง	กองการแพทย์ (ฝ่ายศูนย์บริการ สาธารณสุข) ศูนย์บริการ สาธารณสุข เก้าจาน
13	โครงการหมู่บ้านจัดการ สุขภาพ	-เพื่อเสริมสร้างกระบวนการ จัดการด้านสุขภาพในชุมชน -เพื่อส่งเสริมและพัฒนา แกนหลักในพื้นที่ -เพื่อส่งเสริมให้ภาคีเครือข่ายมี ส่วนร่วมในการจัดการด้านสุขภาพ -เพื่อให้ชุมชนนาร่องสามารถ สร้างและใช้แผนที่ทางเดิน ยุทธศาสตร์	-ศูนย์บริการสาธารณสุขเทศบาล จำนวน 9 ชุมชน	62,500	62,500	50,000	50,000	50,000	-ชุมชนนาร่องผ่านเกณฑ์ประเมิน หมู่บ้านจัดการสุขภาพของกระทรวง สาธารณสุข ร้อยละ 100	-ประชาชนมีสุขภาพที่ดีขึ้น -ชุมชนนาร่องสามารถสร้างและ ใช้แผนที่ทางเดินยุทธศาสตร์	กองการแพทย์ (ฝ่ายบริการ สาธารณสุข) ศูนย์บริการ สาธารณสุข เทศบาล
			-ศูนย์บริการสาธารณสุขเทศบาล 8 จำนวน 15 ชุมชน 1 วิทยานิพนธ์	62,500	62,500	60,000	60,000	60,000	-ชุมชนนาร่องผ่านเกณฑ์ประเมิน หมู่บ้านจัดการสุขภาพของกระทรวง สาธารณสุข ร้อยละ 100	-ประชาชนมีสุขภาพที่ดีขึ้น -ชุมชนนาร่องสามารถสร้างและ ใช้แผนที่ทางเดินยุทธศาสตร์	กองการแพทย์ (ฝ่ายศูนย์บริการ สาธารณสุข) ศูนย์บริการ สาธารณสุข เทศบาล 8
			-ศูนย์บริการสาธารณสุขหนองลิ้ม จำนวน 12 ชุมชน	62,500	62,500	31,000	31,000	31,000	-ชุมชนนาร่องผ่านเกณฑ์ประเมิน หมู่บ้านจัดการสุขภาพของกระทรวง สาธารณสุข ร้อยละ 100	-ประชาชนมีสุขภาพที่ดีขึ้น -ชุมชนนาร่องสามารถสร้างและ ใช้แผนที่ทางเดินยุทธศาสตร์	กองการแพทย์ (ฝ่ายศูนย์บริการ สาธารณสุข)

รายละเอียดโครงการพัฒนา
แผนพัฒนาท้องถิ่น (พ.ศ.2561-2565)
เทศบาลนครอุดรธานี

ยุทธศาสตร์จังหวัดที่ 3 การยกระดับคุณภาพชีวิตเพื่อสร้างความเข้มแข็งให้สังคมมีความพร้อมกับการเปลี่ยนแปลงทางเศรษฐกิจ สังคม และวัฒนธรรม
ยุทธศาสตร์การพัฒนาขององค์กรปกครองส่วนท้องถิ่นในเขตจังหวัดที่ 4 การจัดการศึกษาและเสริมสร้างความเข้มแข็งของสังคมและคุณภาพชีวิตที่ดีของประชาชน
3 ยุทธศาสตร์ การพัฒนาสังคมและคุณภาพชีวิตด้วยหลักปรัชญาเศรษฐกิจพอเพียง

แผนงานสาธารณสุข

ที่	โครงการ	วัตถุประสงค์	เป้าหมาย (ผลผลิตของโครงการ)	งบประมาณ					ตัวชี้วัด (KPI)	ผลที่คาดว่าจะได้รับ	หน่วยงาน รับผิดชอบหลัก
				2561 (บาท)	2562 (บาท)	2563 (บาท)	2564 (บาท)	2565 (บาท)			
											ศูนย์บริการ สาธารณสุข หนองสิม
			-ศูนย์บริการสาธารณสุขเก้าจาน จำนวน 15 ชุมชน	62,500	62,500	50,000	50,000	50,000	-ชุมชนนาร่องผ่านเกณฑ์ประเมิน หมู่บ้านจัดการสุขภาพของกระทรวง สาธารณสุข ร้อยละ 100	-ประชาชนมีสุขภาพที่ดีขึ้น -ชุมชนนาร่องสามารถสร้างและ ใช้แผนที่ทางเดินยุทธศาสตร์	กองการแพทย์ (ฝ่ายศูนย์บริการ สาธารณสุข) ศูนย์บริการ สาธารณสุข เก้าจาน
14	โครงการอบรมผู้นำนักเรียน และผู้นำเยาวชนสาธารณสุข ในโรงเรียน	-เพื่อสร้างผู้นำนักเรียนที่มีความรู้ เจตคติและทักษะทางสุขภาพที่ ถูกต้องเป็นประโยชน์ต่อตนเอง และสังคม -เพื่อให้ผู้นำนักเรียนสามารถ เผยแพร่ความรู้และข้อมูลข่าวสาร ทางสุขภาพที่ถูกต้อง -เพื่อให้ผู้นำนักเรียนสามารถ ช่วยเหลือและดูแลสุขภาพเบื้องต้น ในโรงเรียนและที่บ้านได้	ศูนย์บริการสาธารณสุขเทศบาล -นักเรียนชั้นประถมศึกษาปีที่ 4-5 และนักเรียนมัธยมศึกษาปีที่ 2 จำนวน 80 คน	-	-	115,000	-	115,000	-ผู้นำนักเรียนไม่น้อยกว่าร้อยละ 90 มีความรู้ที่ศนคติ และทักษะทางด้าน สุขภาพที่ถูกต้อง เป็นประโยชน์ต่อ ตนเอง ครอบครัว และชุมชน -ผู้นำนักเรียนร้อยละ 90 สามารถ เผยแพร่ความรู้ ข้อมูลข่าวสาร ทางด้านสุขภาพทั้งในโรงเรียนและ ชุมชนได้	-ผู้นำนักเรียนมีความรู้เจตคติและ ทักษะทางสุขภาพที่ถูกต้องเป็น ประโยชน์ต่อตนเองและสังคม -ผู้นำนักเรียนสามารถเผยแพร่ ความรู้และข้อมูลข่าวสารทาง สุขภาพที่ถูกต้อง -ผู้นำนักเรียนสามารถช่วยเหลือ และดูแลสุขภาพเบื้องต้นใน โรงเรียนและที่บ้านได้	กองการแพทย์ (ฝ่ายศูนย์บริการ สาธารณสุข) ศูนย์บริการ สาธารณสุข เทศบาล
			ศูนย์บริการสาธารณสุขเทศบาล 8 -นักเรียนชั้นประถมศึกษาปีที่ 4-5 และนักเรียนมัธยมศึกษาปีที่ 2 จำนวน 120 คน	-	-	150,000	-	150,000	-ผู้นำนักเรียนไม่น้อยกว่าร้อยละ 90 มีความรู้ที่ศนคติ และทักษะทางด้าน สุขภาพที่ถูกต้อง เป็นประโยชน์ต่อ ตนเอง ครอบครัว และชุมชน -ผู้นำนักเรียนร้อยละ 90 สามารถ เผยแพร่ความรู้ ข้อมูลข่าวสาร	-ผู้นำนักเรียนมีความรู้เจตคติและ ทักษะทางสุขภาพที่ถูกต้องเป็น ประโยชน์ต่อตนเองและสังคม -ผู้นำนักเรียนสามารถเผยแพร่ ความรู้และข้อมูลข่าวสารทาง สุขภาพที่ถูกต้อง	กองการแพทย์ (ฝ่ายศูนย์บริการ สาธารณสุข) ศูนย์บริการ สาธารณสุข เทศบาล 8

รายละเอียดโครงการพัฒนา
แผนพัฒนาท้องถิ่น (พ.ศ.2561-2565)
เทศบาลนครอุตรธานี

ยุทธศาสตร์จังหวัดที่ 3 การยกระดับคุณภาพชีวิตเพื่อสร้างความเข้มแข็งให้สังคมมีความพร้อมกับการเปลี่ยนแปลงทางเศรษฐกิจ สังคม และวัฒนธรรม
ยุทธศาสตร์การพัฒนาขององค์กรปกครองส่วนท้องถิ่นในเขตจังหวัดที่ 4 การจัดการศึกษาและเสริมสร้างความเข้มแข็งของสังคมและคุณภาพชีวิตที่ดีของประชาชน
3 ยุทธศาสตร์ การพัฒนาสังคมและคุณภาพชีวิตด้วยหลักปรัชญาเศรษฐกิจพอเพียง

แผนงานสาธารณสุข

ที่	โครงการ	วัตถุประสงค์	เป้าหมาย (ผลผลิตของโครงการ)	งบประมาณ					ตัวชี้วัด (KPI)	ผลที่คาดว่าจะได้รับ	หน่วยงาน รับผิดชอบหลัก
				2561 (บาท)	2562 (บาท)	2563 (บาท)	2564 (บาท)	2565 (บาท)			
									ทางด้านสุขภาพทั้งในโรงเรียนและชุมชนได้	- ผู้นำนักเรียนสามารถช่วยเหลือและดูแลสุขภาพเบื้องต้นในโรงเรียนและที่บ้านได้	
			ศูนย์บริการสาธารณสุขหนองลิ้ม -นักเรียนชั้นประถมศึกษาปีที่ 4-5 และนักเรียนมัธยมศึกษาปีที่ 2 จำนวน 90 คน	-	-	120,000	-	120,000	-ผู้นำนักเรียนไม่น้อยกว่าร้อยละ 90 มีความรู้ที่ทัศนคติ และทักษะทางด้านสุขภาพที่ถูกต้อง เป็นประโยชน์ต่อตนเอง ครอบครัว และชุมชน -ผู้นำนักเรียนร้อยละ 90 สามารถเผยแพร่ความรู้ ข้อมูลข่าวสารทางด้านสุขภาพทั้งในโรงเรียนและชุมชนได้	-ผู้นำนักเรียนมีความรู้เจตคติและทักษะทางสุขภาพที่ถูกต้องเป็นประโยชน์ต่อตนเองและสังคม -ผู้นำนักเรียนสามารถเผยแพร่ความรู้และข้อมูลข่าวสารทางสุขภาพที่ถูกต้อง -ผู้นำนักเรียนสามารถช่วยเหลือและดูแลสุขภาพเบื้องต้นในโรงเรียนและที่บ้านได้	กองการแพทย์ (ฝ่ายบริการสาธารณสุข) ศูนย์บริการสาธารณสุขหนองลิ้ม

			ศูนย์บริการสาธารณสุขเก่าจาน -นักเรียนชั้นประถมศึกษาปีที่ 4-5 และนักเรียนมัธยมศึกษาปีที่ 2 จำนวน 120 คน	-	-	150,000	-	150,000	-ผู้นำนักเรียนไม่น้อยกว่าร้อยละ 90 มีความรู้ที่ทัศนคติ และทักษะทางด้านสุขภาพที่ถูกต้อง เป็นประโยชน์ต่อตนเอง ครอบครัว และชุมชน -ผู้นำนักเรียนร้อยละ 90 สามารถเผยแพร่ความรู้ ข้อมูลข่าวสารทางด้านสุขภาพทั้งในโรงเรียนและชุมชนได้	-ผู้นำนักเรียนมีความรู้เจตคติและทักษะทางสุขภาพที่ถูกต้องเป็นประโยชน์ต่อตนเองและสังคม -ผู้นำนักเรียนสามารถเผยแพร่ความรู้และข้อมูลข่าวสารทางสุขภาพที่ถูกต้อง -ผู้นำนักเรียนสามารถช่วยเหลือและดูแลสุขภาพเบื้องต้นใน	กองการแพทย์ (ฝ่ายศูนย์บริการสาธารณสุข) ศูนย์บริการสาธารณสุขเก่าจาน
--	--	--	---	---	---	---------	---	---------	---	--	--

รายละเอียดโครงการพัฒนา
แผนพัฒนาท้องถิ่น (พ.ศ.2561-2565)
เทศบาลนครอุตรธานี

ยุทธศาสตร์จังหวัดที่ 3 การยกระดับคุณภาพชีวิตเพื่อสร้างความเข้มแข็งให้สังคมมีความพร้อมกับการเปลี่ยนแปลงทางเศรษฐกิจ สังคม และวัฒนธรรม
ยุทธศาสตร์การพัฒนาขององค์กรปกครองส่วนท้องถิ่นในเขตจังหวัดที่ 4 การจัดการศึกษาและเสริมสร้างความเข้มแข็งของสังคมและคุณภาพชีวิตที่ดีของประชาชน
3 ยุทธศาสตร์ การพัฒนาสังคมและคุณภาพชีวิตด้วยหลักปรัชญาเศรษฐกิจพอเพียง

แผนงานสาธารณสุข

ที่	โครงการ	วัตถุประสงค์	เป้าหมาย (ผลผลิตของโครงการ)	งบประมาณ					ตัวชี้วัด (KPI)	ผลที่คาดว่าจะได้รับ	หน่วยงาน รับผิดชอบหลัก
				2561 (บาท)	2562 (บาท)	2563 (บาท)	2564 (บาท)	2565 (บาท)			
										โรงเรียนและที่บ้านได้	
15	โครงการจัดบริการดูแลระยะยาว ด้านสาธารณสุข สำหรับผู้สูงอายุที่มีภาวะพึ่งพิง	-เพื่อให้ผู้สูงอายุที่มีภาวะพึ่งพิงได้รับการบริการดูแลระยะยาว ด้านสาธารณสุขตามแผนการดูแลรายบุคคล Care Plan โดยบุคลากรที่เกี่ยวข้องและผู้ช่วยเหลือดูแลผู้สูงอายุ (Care Plan) ที่มีภาวะพึ่งพิงที่บ้าน	-ศูนย์บริการสาธารณสุขเทศบาล 8 ผู้สูงอายุที่มีภาวะพึ่งพิง แบ่งเป็น 4 กลุ่ม จำนวน 1 คนดังนี้ 1.กลุ่มที่ 1 เคลื่อนไหวได้บ้าง มีปัญหาการกิน การขับถ่าย แต่ไม่มีภาวะสับสน 2.กลุ่มที่ 2 เคลื่อนไหวได้บ้าง มีภาวะสับสนและอาจมีปัญหาการกิน การขับถ่าย 3.กลุ่มที่ 3 เคลื่อนไหวเองไม่ได้และอาจมีปัญหาการกิน การขับถ่ายหรือเจ็บป่วยรุนแรง 4.กลุ่มที่ 4 เคลื่อนไหวเองไม่ได้ เจ็บป่วยรุนแรง หรืออยู่ในระยะท้ายของชีวิต	-	-	5,000	5,000	5,000	-ผู้สูงอายุที่มีภาวะพึ่งพิงได้รับการตามชุดสิทธิประโยชน์ ร้อยละ 100	-ผู้สูงอายุที่มีภาวะพึ่งพิงได้รับการบริการดูแลระยะยาว ด้านสาธารณสุขสำหรับผู้สูงอายุ ภาวะพึ่งพิงตามชุดสิทธิประโยชน์ ที่เป็นการให้บริการที่บ้าน ชุมชน หรือสถานบริการโดยบุคลากรสาธารณสุขหรือผู้ช่วยเหลือดูแลผู้สูงอายุที่มีภาวะพึ่งพิง	กองการแพทย์ (ฝ่ายศูนย์บริการสาธารณสุข) ศูนย์บริการสาธารณสุขเทศบาล
			-ศูนย์บริการสาธารณสุขเทศบาล 8 ผู้สูงอายุที่มีภาวะพึ่งพิง แบ่งเป็น 4 กลุ่ม จำนวน 4 คน ดังนี้ 1.กลุ่มที่ 1 เคลื่อนไหวได้บ้าง มีปัญหาการกิน การขับถ่าย แต่ไม่มีภาวะสับสน 2.กลุ่มที่ 2 เคลื่อนไหวได้บ้าง มีภาวะสับสนและอาจมีปัญหาการกิน การขับถ่าย	-	-	20,000	20,000	20,000	-ผู้สูงอายุที่มีภาวะพึ่งพิงได้รับการตามชุดสิทธิประโยชน์ ร้อยละ 100	-ผู้สูงอายุที่มีภาวะพึ่งพิงได้รับการบริการดูแลระยะยาว ด้านสาธารณสุขสำหรับผู้สูงอายุ ภาวะพึ่งพิงตามชุดสิทธิประโยชน์ ที่เป็นการให้บริการที่บ้าน ชุมชน หรือสถานบริการโดยบุคลากรสาธารณสุขหรือผู้ช่วยเหลือดูแลผู้สูงอายุที่มีภาวะพึ่งพิง	กองการแพทย์ (ฝ่ายศูนย์บริการสาธารณสุข) ศูนย์บริการสาธารณสุขเทศบาล 8

รายละเอียดโครงการพัฒนา
แผนพัฒนาท้องถิ่น (พ.ศ.2561-2565)
เทศบาลนครอุตรธานี

ยุทธศาสตร์จังหวัดที่ 3 การยกระดับคุณภาพชีวิตเพื่อสร้างความเข้มแข็งให้สังคมมีความพร้อมกับการเปลี่ยนแปลงทางเศรษฐกิจ สังคม และวัฒนธรรม
ยุทธศาสตร์การพัฒนาขององค์กรปกครองส่วนท้องถิ่นในเขตจังหวัดที่ 4 การจัดการศึกษาและเสริมสร้างความเข้มแข็งของสังคมและคุณภาพชีวิตที่ดีของประชาชน
3 ยุทธศาสตร์ การพัฒนาสังคมและคุณภาพชีวิตด้วยหลักปรัชญาเศรษฐกิจพอเพียง

แผนงานสาธารณสุข

ที่	โครงการ	วัตถุประสงค์	เป้าหมาย (ผลผลิตของโครงการ)	งบประมาณ					ตัวชี้วัด (KPI)	ผลที่คาดว่าจะได้รับ	หน่วยงาน รับผิดชอบหลัก
				2561 (บาท)	2562 (บาท)	2563 (บาท)	2564 (บาท)	2565 (บาท)			
			3.กลุ่มที่ 3 เคลื่อนไหวเองไม่ได้และ อาจมีปัญหาการกิน การขับถ่ายหรือ เจ็บป่วยรุนแรง 4.กลุ่มที่ 4 เคลื่อนไหวเองไม่ได้ เจ็บป่วยรุนแรง หรืออยู่ในระยะท้าย ของชีวิต								

			ศูนย์บริการสาธารณสุขหนองลิ้ม ผู้สูงอายุที่มีภาวะพึ่งพิง แบ่งเป็น 4 กลุ่ม จำนวน 2 คน ดังนี้ 1.กลุ่มที่ 1 เคลื่อนไหวได้บ้าง มีปัญหา การกิน การขับถ่าย แต่ไม่มีภาวะสับสน 2.กลุ่มที่ 2 เคลื่อนไหวได้บ้าง มีภาวะ สับสนและอาจมีปัญหาการกิน การขับถ่าย 3.กลุ่มที่ 3 เคลื่อนไหวเองไม่ได้และ อาจมีปัญหาการกิน การขับถ่ายหรือ เจ็บป่วยรุนแรง	-	-	10,000	10,000	10,000	-ผู้สูงอายุที่มีภาวะพึ่งพิงได้รับการ ตามชุดสิทธิประโยชน์ ร้อยละ 100	-ผู้สูงอายุที่มีภาวะพึ่งพิง ได้รับการบริการดูแลระยะยาว ด้านสาธารณสุขสำหรับผู้สูงอายุ ภาวะพึ่งพิงตามชุดสิทธิประโยชน์ ที่เป็นการให้บริการที่บ้าน ชุมชน หรือสถานบริการโดยบุคลากร สาธารณสุขหรือผู้ช่วยเหลือดูแล ผู้สูงอายุที่มีภาวะพึ่งพิง	กองการแพทย์ (ฝ่ายศูนย์บริการ สาธารณสุข) ศูนย์บริการ สาธารณสุข หนองลิ้ม
--	--	--	--	---	---	--------	--------	--------	--	---	---

รายละเอียดโครงการพัฒนา
แผนพัฒนาท้องถิ่น (พ.ศ.2561-2565)
เทศบาลนครอุดรธานี

ยุทธศาสตร์จังหวัดที่ 3 การยกระดับคุณภาพชีวิตเพื่อสร้างความเข้มแข็งให้สังคมมีความพร้อมกับการเปลี่ยนแปลงทางเศรษฐกิจ สังคม และวัฒนธรรม
ยุทธศาสตร์การพัฒนาขององค์กรปกครองส่วนท้องถิ่นในเขตจังหวัดที่ 4 การจัดการศึกษาและเสริมสร้างความเข้มแข็งของสังคมและคุณภาพชีวิตที่ดีของประชาชน
3 ยุทธศาสตร์ การพัฒนาสังคมและคุณภาพชีวิตด้วยหลักปรัชญาเศรษฐกิจพอเพียง

แผนงานสาธารณสุข

ที่	โครงการ	วัตถุประสงค์	เป้าหมาย (ผลผลิตของโครงการ)	งบประมาณ					ตัวชี้วัด (KPI)	ผลที่คาดว่าจะได้รับ	หน่วยงาน รับผิดชอบหลัก
				2561 (บาท)	2562 (บาท)	2563 (บาท)	2564 (บาท)	2565 (บาท)			
			4.กลุ่มที่ 4 เคลื่อนไหวเองไม่ได้ เจ็บป่วยรุนแรง หรืออยู่ในระยะท้าย ของชีวิต								

			ศูนย์บริการสาธารณสุขเก้าจาน ผู้สูงอายุที่มีภาวะพึ่งพิง แบ่งเป็น 4 กลุ่ม จำนวน 2 คน ดังนี้ 1.กลุ่มที่ 1 เคลื่อนไหวได้บ้าง มีปัญหา การกิน การขับถ่าย แต่ไม่มีภาวะสับสน 2.กลุ่มที่ 2 เคลื่อนไหวได้บ้าง มีภาวะ สับสนและอาจมีปัญหาการกิน การขับถ่าย 3.กลุ่มที่ 3 เคลื่อนไหวเองไม่ได้และ อาจมีปัญหาการกิน การขับถ่ายหรือ เจ็บป่วยรุนแรง 4.กลุ่มที่ 4 เคลื่อนไหวเองไม่ได้ เจ็บป่วยรุนแรง หรืออยู่ในระยะท้าย ของชีวิต	-	-	20,000	20,000	20,000	-ผู้สูงอายุที่มีภาวะพึ่งพิงได้รับการ ตามชุดสิทธิประโยชน์ ร้อยละ 100	-ผู้สูงอายุที่มีภาวะพึ่งพิง ได้รับการบริการดูแลระยะยาว ด้านสาธารณสุขสำหรับผู้สูงอายุ ภาวะพึ่งพิงตามชุดสิทธิประโยชน์ ที่เป็นการให้บริการที่บ้าน ชุมชน หรือสถานบริการโดยบุคลากร สาธารณสุขหรือผู้ช่วยเหลือดูแล ผู้สูงอายุที่มีภาวะพึ่งพิง	กองการแพทย์ (ฝ่ายศูนย์บริการ สาธารณสุข) ศูนย์บริการ สาธารณสุข เก้าจาน
--	--	--	--	---	---	--------	--------	--------	--	---	--

รายละเอียดโครงการพัฒนา
แผนพัฒนาท้องถิ่น (พ.ศ.2561-2565)
เทศบาลนครอุดรธานี

ยุทธศาสตร์จังหวัดที่ 3 การยกระดับคุณภาพชีวิตเพื่อสร้างความเข้มแข็งให้สังคมมีความพร้อมกับการเปลี่ยนแปลงทางเศรษฐกิจ สังคม และวัฒนธรรม
ยุทธศาสตร์การพัฒนาขององค์กรปกครองส่วนท้องถิ่นในเขตจังหวัดที่ 4 การจัดการศึกษาและเสริมสร้างความเข้มแข็งของสังคมและคุณภาพชีวิตที่ดีของประชาชน
3 ยุทธศาสตร์ การพัฒนาสังคมและคุณภาพชีวิตด้วยหลักปรัชญาเศรษฐกิจพอเพียง

แผนงานสาธารณสุข

ที่	โครงการ	วัตถุประสงค์	เป้าหมาย (ผลผลิตของโครงการ)	งบประมาณ					ตัวชี้วัด (KPI)	ผลที่คาดว่าจะได้รับ	หน่วยงาน รับผิดชอบหลัก
				2561 (บาท)	2562 (บาท)	2563 (บาท)	2564 (บาท)	2565 (บาท)			
16	โครงการอบรมเพื่อพัฒนาความรู้บุคลากรกองการแพทย์	-เพื่อให้ความรู้บุคลากรในงานต่าง ๆ ที่ต้องรับผิดชอบ -เพื่อนำความรู้ที่ได้มาประยุกต์ใช้กับงานที่ปฏิบัติได้อย่างมีประสิทธิภาพ	-จัดอบรมเจ้าหน้าที่กองการแพทย์ประกอบด้วย พนักงานเทศบาล, พนักงานจ้าง, ลูกจ้างประจำ อบรมให้ความรู้ เช่น - การบันทึกข้อมูล - รายงานการสอบสวนโรค - คลินิกฝากครรภ์คุณภาพ - คลินิกสุขภาพเด็กดี - คลินิกผู้สูงอายุ - การพัฒนาคุณภาพหน่วยบริการ - งานวิชาการต่างๆ	100,000	100,000	100,000	100,000	100,000	-บุคลากรได้รับการพัฒนาสมรรถนะตามภารกิจร้อยละ 100	-บุคลากรกองการแพทย์ได้รับการเพิ่มพูนความรู้ในด้านต่างๆ ทำให้บุคลากรสามารถนำความรู้มาพัฒนางานให้เกิดประสิทธิภาพมากยิ่งขึ้น	กองการแพทย์ (ฝ่ายศูนย์บริการสาธารณสุข)
17	โครงการอบรมการป้องกันและควบคุมการติดเชื้อ	-เพื่อให้กลุ่มเป้าหมายมีความรู้ความเข้าใจมาตรฐานและแนวทางการให้บริการ -เพื่อนำความรู้ที่ได้รับมาประยุกต์ใช้กับงานที่ปฏิบัติได้อย่างมีประสิทธิภาพ	-จัดอบรมเจ้าหน้าที่การแพทย์และผู้ที่เกี่ยวข้องจำนวน 80 คน	-	-	30,000	30,000	30,000	-เจ้าหน้าที่กองการแพทย์เข้ารับการอบรมมากกว่าร้อยละ 90	-เจ้าหน้าที่มีความรู้และทักษะในการให้บริการผู้ป่วย	กองการแพทย์ (ฝ่ายศูนย์บริการสาธารณสุข)

รายละเอียดโครงการพัฒนา
แผนพัฒนาท้องถิ่น (พ.ศ.2561-2565)

เทศบาลนครอุตรธานี

ยุทธศาสตร์จังหวัดที่ 3 การยกระดับคุณภาพชีวิตเพื่อสร้างความเข้มแข็งให้สังคมมีความพร้อมกับการเปลี่ยนแปลงทางเศรษฐกิจ สังคม และวัฒนธรรม
ยุทธศาสตร์การพัฒนาขององค์กรปกครองส่วนท้องถิ่นในเขตจังหวัดที่ 4 การจัดการศึกษาและเสริมสร้างความเข้มแข็งของสังคมและคุณภาพชีวิตที่ดีของประชาชน
3 ยุทธศาสตร์ การพัฒนาสังคมและคุณภาพชีวิตด้วยหลักปรัชญาเศรษฐกิจพอเพียง

แผนงานสาธารณสุข

ที่	โครงการ	วัตถุประสงค์	เป้าหมาย (ผลผลิตของโครงการ)	งบประมาณ					ตัวชี้วัด (KPI)	ผลที่คาดว่าจะได้รับ	หน่วยงาน รับผิดชอบหลัก
				2561 (บาท)	2562 (บาท)	2563 (บาท)	2564 (บาท)	2565 (บาท)			
18	โครงการอบรมการพัฒนาคุณภาพหน่วยบริการ	-เพื่อให้กลุ่มเป้าหมายมีความรู้ความเข้าใจมาตรฐานและแนวทางการให้บริการ -เพื่อนำความรู้ที่ได้รับมาประยุกต์ใช้กับงานที่ปฏิบัติได้อย่างมีประสิทธิภาพ	-จัดอบรมเจ้าหน้าที่การแพทย์และผู้ที่เกี่ยวข้อง จำนวน 80 คน	-	-	30,000	30,000	30,000	-เจ้าหน้าที่กองการแพทย์เข้ารับการอบรมมากกว่าร้อยละ 90	-เจ้าหน้าที่มีความรู้และทักษะในการให้บริการผู้ป่วย	กองการแพทย์ (ฝ่ายศูนย์บริการสาธารณสุข)
19	โครงการอบรมการบันทึกข้อมูลสารสนเทศ	-เพื่อให้กลุ่มเป้าหมายมีความรู้ความเข้าใจมาตรฐานและแนวทางการให้บริการ -เพื่อนำความรู้ที่ได้รับมาประยุกต์ใช้กับงานที่ปฏิบัติได้อย่างมีประสิทธิภาพ	-จัดอบรมเจ้าหน้าที่การแพทย์และผู้ที่เกี่ยวข้อง จำนวน 80 คน	-	-	30,000	30,000	30,000	-เจ้าหน้าที่กองการแพทย์เข้ารับการอบรมมากกว่าร้อยละ 90	-เจ้าหน้าที่มีความรู้และทักษะในการบันทึกข้อมูลสารสนเทศ	กองการแพทย์ (ฝ่ายศูนย์บริการสาธารณสุข)
20	โครงการอบรมระบบตลอดเลื่อดสมองและหัวใจ	-เพื่อให้กลุ่มเป้าหมายมีความรู้ความเข้าใจมาตรฐานและแนวทางการให้บริการ -เพื่อนำความรู้ที่ได้รับมาประยุกต์ใช้กับงานที่ปฏิบัติได้อย่างมีประสิทธิภาพ	-จัดอบรมเจ้าหน้าที่การแพทย์และผู้ที่เกี่ยวข้อง จำนวน 40 คน	-	-	15,000	15,000	15,000	-เจ้าหน้าที่กองการแพทย์เข้ารับการอบรมมากกว่าร้อยละ 90	-เจ้าหน้าที่มีความรู้และทักษะในการให้บริการผู้ป่วย	กองการแพทย์ (ฝ่ายศูนย์บริการสาธารณสุข)

21	โครงการอบรมการมีหัวใจบริการ (service mind)	-เพื่อให้กลุ่มเป้าหมายมีความรู้ความเข้าใจมาตรฐานและแนวทางการให้บริการ	-จัดอบรมเจ้าหน้าที่การแพทย์และผู้ที่เกี่ยวข้อง จำนวน 115 คน	-	-	50,000	50,000	50,000	-เจ้าหน้าที่กองการแพทย์เข้ารับการอบรมมากกว่าร้อยละ 90	-เจ้าหน้าที่มีความรู้ความเข้าใจตระหนักเห็นความสำคัญของการให้บริการด้วย	กองการแพทย์ (ฝ่ายศูนย์บริการสาธารณสุข)
----	--	---	---	---	---	--------	--------	--------	---	--	--

รายละเอียดโครงการพัฒนา
แผนพัฒนาท้องถิ่น (พ.ศ.2561-2565)
เทศบาลนครอุดรธานี

ยุทธศาสตร์จังหวัดที่ 3 การยกระดับคุณภาพชีวิตเพื่อสร้างความเข้มแข็งให้สังคมมีความพร้อมกับการเปลี่ยนแปลงทางเศรษฐกิจ สังคม และวัฒนธรรม
ยุทธศาสตร์การพัฒนาขององค์กรปกครองส่วนท้องถิ่นในเขตจังหวัดที่ 4 การจัดการศึกษาและเสริมสร้างความเข้มแข็งของสังคมและคุณภาพชีวิตที่ดีของประชาชน
3 ยุทธศาสตร์ การพัฒนาสังคมและคุณภาพชีวิตด้วยหลักปรัชญาเศรษฐกิจพอเพียง

แผนงานสาธารณสุข

ที่	โครงการ	วัตถุประสงค์	เป้าหมาย (ผลผลิตของโครงการ)	งบประมาณ					ตัวชี้วัด (KPI)	ผลที่คาดว่าจะได้รับ	หน่วยงาน รับผิดชอบหลัก
				2561 (บาท)	2562 (บาท)	2563 (บาท)	2564 (บาท)	2565 (บาท)			
		-เพื่อเสริมสร้างทัศนคติสร้างจิตสำนึกให้ตระหนักเห็นความสำคัญของการให้บริการ -เพื่อให้กลุ่มเป้าหมายได้ปรับเปลี่ยนทัศนคติและพฤติกรรม การบริการที่ดี ผู้มารับบริการเกิดความพึงพอใจ								-เจ้าหน้าที่ปรับเปลี่ยนพฤติกรรม การบริการที่เป็นเลิศผู้รับบริการเกิดความพึงพอใจ -สร้างภาพลักษณ์ที่ดีด้านการให้บริการแก่องค์กร	
22	โครงการพัฒนางานประจำ สู่งานวิจัย	-เพื่อพัฒนาศักยภาพงานวิจัย สู่มาตรฐานการบริการปฐมภูมิ	-ผลงานวิจัยสู่มาตรฐานการบริการ ปฐมภูมิ จำนวน 1 เรื่อง	80,000	80,000	-	-	-	-ผลงานวิจัย จำนวน 1 เรื่อง ต่อศูนย์บริการสาธารณสุข	-เจ้าหน้าที่ได้รับความรู้ ในการทำวิจัยและนำมาพัฒนา การบริการประชาชน	กองการแพทย์ (ฝ่ายศูนย์บริการ สาธารณสุข)
23	โครงการเยี่ยมบ้าน ให้คำแนะนำและฟื้นฟู สมรรถภาพคนพิการ ในชุมชน	-เพื่อให้คนพิการและผู้ดูแล มีความรู้ ความเข้าใจ เรื่องการ ดูแลคนพิการอย่างถูกต้อง -เพื่อให้คนพิการสามารถปฏิบัติ ตามโปรแกรมการฟื้นฟู สมรรถภาพได้ ทั้งในระยะสั้น และระยะยาว -เพื่อให้คนพิการและผู้ดูแล เกิดความพึงพอใจต่อการบริการ	-คนพิการสิทธิ ท.74 1.ศูนย์บริการสาธารณสุขเทศบาล จำนวน 110 คน 2.ศูนย์บริการสาธารณสุขเทศบาล 8 จำนวน 120 คน 3.ศูนย์บริการสาธารณสุขหนองสิม จำนวน 100 คน 4.ศูนย์บริการสาธารณสุขเก่าจางาน จำนวน 110 คน	70,000	70,000	70,000	70,000	70,000	-ร้อยละ 100 ของจำนวนคนพิการ ในเขตพื้นที่ ได้รับการเยี่ยมบ้าน	-คนพิการและผู้ดูแล มีความรู้ ความเข้าใจ เรื่องการดูแลคนพิการ อย่างถูกต้อง -คนพิการช่วยเหลือตนเองได้ ลดภาวะแทรกซ้อน ลดภาระแก่ ผู้ดูแล และมีคุณภาพชีวิตที่ดีขึ้น -คนพิการและผู้ดูแล มีความ พึงพอใจต่อการให้บริการ ด้านการแพทย์	กองการแพทย์ (ฝ่ายศูนย์บริการ สาธารณสุข) งานกายภาพ บำบัด
24	โครงการระบบการแพทย์ ฉุกเฉิน เทศบาลนครอุดรธานี	-เพื่อพัฒนาระบบการแพทย์ ฉุกเฉินในระดับพื้นที่ให้ได้ มาตรฐาน	-ชุมชนในเขตเทศบาลนครอุดรธานี -ชุดปฏิบัติการแพทย์ฉุกเฉิน จำนวน 10 คน	200,000	200,000	200,000	200,000	200,000	-ร้อยละ 90 ชุด ปฏิบัติการฉุกเฉิน ไปถึงที่เกิดเหตุภายใน 10 นาที -ร้อยละ 100 ชุดปฏิบัติการแพทย์	-ประชาชนในพื้นที่สามารถเรียก ใช้บริการจากชุดปฏิบัติการฉุกเฉิน เทศบาลนครอุดรธานี ได้อย่าง	กองการแพทย์ (ฝ่ายศูนย์บริการ สาธารณสุข)

รายละเอียดโครงการพัฒนา
แผนพัฒนาท้องถิ่น (พ.ศ.2561-2565)

เทศบาลนครอุดรธานี

ยุทธศาสตร์จังหวัดที่ 3 การยกระดับคุณภาพชีวิตเพื่อสร้างความเข้มแข็งให้สังคมมีความพร้อมกับการเปลี่ยนแปลงทางเศรษฐกิจ สังคม และวัฒนธรรม
ยุทธศาสตร์การพัฒนาขององค์กรปกครองส่วนท้องถิ่นในเขตจังหวัดที่ 4 การจัดการศึกษาและเสริมสร้างความเข้มแข็งของสังคมและคุณภาพชีวิตที่ดีของประชาชน
3 ยุทธศาสตร์ การพัฒนาสังคมและคุณภาพชีวิตด้วยหลักปรัชญาเศรษฐกิจพอเพียง

แผนงานสาธารณสุข

ที่	โครงการ	วัตถุประสงค์	เป้าหมาย (ผลผลิตของโครงการ)	งบประมาณ					ตัวชี้วัด (KPI)	ผลที่คาดว่าจะได้รับ	หน่วยงาน รับผิดชอบหลัก
				2561 (บาท)	2562 (บาท)	2563 (บาท)	2564 (บาท)	2565 (บาท)			
		-เพิ่มสมรรถนะให้เจ้าหน้าที่ เรื่องการช่วยฟื้นคืนชีพและ การปฐมพยาบาลเบื้องต้น	-เจ้าหน้าที่สาธารณสุข จำนวน 90 คน						ฉุกเฉินผ่านการอบรม	-มีคุณภาพ ตามมาตรฐานของ ระบบการแพทย์ฉุกเฉิน -ประชาชนได้รับการช่วยเหลือ รับ-ส่ง ผู้ป่วยฉุกเฉิน และประสบ อุบัติเหตุได้อย่างรวดเร็วทันทั่วทั้ง	
25	โครงการเพื่อทุกวัย สุขภาพฟันดี	-เพื่อรณรงค์ให้ทุกวัยรู้จัก การป้องกันการเกิดโรค ในช่องปากของตนเอง	-เด็กนักเรียน 3-5 ปี ในศูนย์พัฒนาเด็กเล็ก -เด็กนักเรียน ชั้นป.1 - ป.6 ในเขตรับผิดชอบ -ผู้ป่วยโรคเรื้อรัง	550,000	560,000	580,000	600,000	600,000	-ร้อยละ85 ของเด็กอายุ 3-5 ปี ได้รับการตรวจสุขภาพช่องปากและ ทาฟลูออไรด์วานิช -ร้อยละ80 ของนักเรียน ป.1 ได้รับการเคลือบหลุมร่องฟัน เพื่อป้องกันฟันผุ -ร้อยละ 80 ของนักเรียนชั้น ป.1-6 ได้รับการตรวจสุขภาพช่องปาก -ร้อยละ80 ของผู้ป่วยโรคเรื้อรัง ที่มาปรึกษาที่ศูนย์บริการสาธารณสุข ทั้ง 4 ศูนย์	-เด็กนักเรียนและประชาชน ทุกวัย มีทันสุขภาพที่ดีขึ้น	กองการแพทย์ งานทันตสาธารณสุข
26	โครงการผลิตยาและ ผลิตภัณฑ์จากสมุนไพร	-เพื่อให้ประชาชนได้ผลิตภัณฑ์ ยาและผลิตภัณฑ์สมุนไพร -เพื่อให้ประชาชนได้ใช้ผลิตภัณฑ์	-เพื่อใช้ในบัญชียา โรงพยาบาล เทศบาลนครอุดรธานี ไม่น้อยกว่า 2 ตำรับ	80,000	-	-	-	-	-อัตราการใช้ผลิตภัณฑ์จากสมุนไพร ในสถานพยาบาล เพิ่มขึ้นร้อยละ 0.2 ต่อปี	-ประชาชนได้ใช้ผลิตภัณฑ์ สมุนไพรที่มีคุณภาพได้มาตรฐาน และปลอดภัย	กองการแพทย์ งานเภสัชกรรม

รายละเอียดโครงการพัฒนา
แผนพัฒนาท้องถิ่น (พ.ศ.2561-2565)

เทศบาลนครอุดรธานี

ยุทธศาสตร์จังหวัดที่ 3 การยกระดับคุณภาพชีวิตเพื่อสร้างความเข้มแข็งให้สังคมมีความพร้อมกับการเปลี่ยนแปลงทางเศรษฐกิจ สังคม และวัฒนธรรม
ยุทธศาสตร์การพัฒนาขององค์กรปกครองส่วนท้องถิ่นในเขตจังหวัดที่ 4 การจัดการศึกษาและเสริมสร้างความเข้มแข็งของสังคมและคุณภาพชีวิตที่ดีของประชาชน
3 ยุทธศาสตร์ การพัฒนาสังคมและคุณภาพชีวิตด้วยหลักปรัชญาเศรษฐกิจพอเพียง

แผนงานสาธารณสุข

ที่	โครงการ	วัตถุประสงค์	เป้าหมาย (ผลผลิตของโครงการ)	งบประมาณ					ตัวชี้วัด (KPI)	ผลที่คาดว่าจะได้รับ	หน่วยงาน รับผิดชอบหลัก
				2561 (บาท)	2562 (บาท)	2563 (บาท)	2564 (บาท)	2565 (บาท)			
		ที่มีคุณภาพได้มาตรฐานและปลอดภัย ตลอดจนได้รับความรู้เกี่ยวกับการใช้ผลิตภัณฑ์อย่างถูกต้อง -เพื่อเป็นการพัฒนาศักยภาพต่อยอดงานผลิตของฝ่ายเภสัชกรรม								-ประชาชนได้รับความรู้เกี่ยวกับการใช้ผลิตภัณฑ์ -เพิ่มประสิทธิภาพงานผลิตของฝ่ายเภสัชกรรม กองการแพทย์	
27	-จ้างเหมาบริการฟอกเลือดด้วยเครื่องไตเทียม	-เพื่อดูแลรักษาผู้ป่วยไตวายระยะสุดท้าย	-ผู้ป่วยโรคไตวายระยะสุดท้ายที่มารับบริการฟอกเลือดด้วยเครื่องไตเทียม จำนวน 7,200 รอบต่อปี	-	11,000,000	11,000,000	11,000,000	11,000,000	-ผู้ป่วยได้รับการอย่างมีคุณภาพมาตรฐาน ร้อยละ 90	-ผู้ป่วยได้รับการตามมาตรฐานและพึงพอใจ	กองการแพทย์
28	โครงการซ้อมแผนป้องกันและระงับอัคคีภัย	-เพื่อให้เจ้าหน้าที่สามารถปฏิบัติงานได้ถูกต้อง เมื่อเกิดอัคคีภัย -เพื่อให้ทุกหน่วยงาน มีการเตรียมความพร้อม -เพื่อให้เป็นไปตามเกณฑ์มาตรฐาน PHCA	-จัดอบรมเจ้าหน้าที่ กองการแพทย์ ภาควิชาสูติและปฏิบัติ จำนวน 1 วัน จำนวน 100 คน	-	10,000	10,000	10,000	10,000	1.เจ้าหน้าที่เข้าฝึกแผนอัคคีภัย 80% 2.เจ้าหน้าที่ปฏิบัติหน้าที่ได้ถูกต้องเมื่อเกิดอัคคีภัย 3.การประสานงานกับหน่วยงานนอกองค์กรอย่างมีประสิทธิภาพ	-เจ้าหน้าที่มีความรู้ในการป้องกันและระงับอัคคีภัย	กองการแพทย์ (ฝ่ายบริหารงานทั่วไป)

รายละเอียดโครงการพัฒนา
แผนพัฒนาท้องถิ่น (พ.ศ.2561-2565)

เทศบาลนครอุดรธานี

ยุทธศาสตร์จังหวัดที่ 3 การยกระดับคุณภาพชีวิตเพื่อสร้างความเข้มแข็งให้สังคมมีความพร้อมกับการเปลี่ยนแปลงทางเศรษฐกิจ สังคม และวัฒนธรรม
ยุทธศาสตร์การพัฒนาขององค์กรปกครองส่วนท้องถิ่นในเขตจังหวัดที่ 4 การจัดการศึกษาและเสริมสร้างความเข้มแข็งของสังคมและคุณภาพชีวิตที่ดีของประชาชน
3 ยุทธศาสตร์ การพัฒนาสังคมและคุณภาพชีวิตด้วยหลักปรัชญาเศรษฐกิจพอเพียง

แผนงานสาธารณสุข

ที่	โครงการ	วัตถุประสงค์	เป้าหมาย (ผลผลิตของโครงการ)	งบประมาณ					ตัวชี้วัด (KPI)	ผลที่คาดว่าจะได้รับ	หน่วยงาน รับผิดชอบหลัก
				2561 (บาท)	2562 (บาท)	2563 (บาท)	2564 (บาท)	2565 (บาท)			
29	-ปรับปรุงบริเวณชั้น 4 โรงพยาบาลเทศบาล นครอุดรธานี	-เพื่อให้เป็นจุดบริการรักษา ผู้ป่วยนอกแก่กลุ่มประชากร ในเขตพื้นที่เทศบาลนคร อุดรธานีที่ได้รับสิทธิ์เข้ารับ บริการที่โรงพยาบาลอุดรธานี ซึ่งมีความแออัดและใช้เวลานาน ได้รับบริการที่สะดวกสบายและ รวดเร็วขึ้น ณ โรงพยาบาล เทศบาลนครอุดรธานี	-ปรับปรุงบริเวณชั้น 4 อาคาร โรงพยาบาลเทศบาลนครอุดรธานี พื้นที่ไม่น้อยกว่า 1,200 ตร.ม. ประกอบด้วย -งานสถาปัตยกรรม -งานระบบต่าง ๆ	-	13,500,000	13,500,000	-	-	-ประชาชนผู้มารับบริการพึงพอใจ ไม่น้อยกว่าร้อยละ 80	-ประชากรในเขตเทศบาลทั้งหมด ได้รับบริการการรักษาที่รวดเร็ว สะดวกสบายและมีคุณภาพ	กองการแพทย์ (ฝ่ายบริหาร งานทั่วไป)
30	-ปรับปรุงคลังยา ชั้น 4 โรงพยาบาลเทศบาล นครอุดรธานี	-เพื่อมีสถานที่เพียงพอ สำหรับเก็บรักษาและ เวชภัณฑ์	-ปรับปรุงคลังยา ชั้น 4 โรงพยาบาลเทศบาลนครอุดรธานี	200,000	-	-	-	-	-จำนวน 1 แห่ง	-มีห้องคลังยาเก็บเวชภัณฑ์ ที่ประสิทธิภาพดียิ่งขึ้น	กองการแพทย์ งานเภสัชกรรม
31	-ปรับปรุงห้องทำงาน เภสัชกรและห้องคลังยา ชั้น 4 โรงพยาบาลเทศบาลนคร อุดรธานี	-เพื่อปรับปรุงห้องทำงานให้ได้ มาตรฐานการเก็บรักษาและ เวชภัณฑ์ตามเกณฑ์วิชาชีพ เภสัชกรรม	-ปรับปรุงห้องทำงานเภสัชกร และห้องคลังยาชั้น 4 โรงพยาบาล เทศบาลนครอุดรธานี พื้นที่ปรับปรุง ไม่น้อยกว่า 128 ตร.ม.	-	-	2,500,000	2,500,000	2,500,000	-ไม่พบยาเสื่อมสภาพจากการเก็บ รักษา 100%	-มีห้องทำงานและคลังเก็บยา ที่ได้มาตรฐานงานเภสัชกรรม	กองการแพทย์ งานเภสัชกรรม
32	-ปรับปรุงห้องอุบัติเหตุ ฉุกเฉิน ห้องจ่ายยา และห้องการเงิน	-เพื่อปรับปรุงห้องอุบัติเหตุ ฉุกเฉินและห้องจ่ายยา และ ห้องจ่ายเงิน ให้ได้มาตรฐาน รองรับงานบริการประชาชน	-ปรับปรุงห้องอุบัติเหตุฉุกเฉิน ห้องจ่ายยา และห้องการเงิน ชั้น 1 โรงพยาบาลเทศบาลนครอุดรธานี -พื้นที่ปรับปรุงห้องฉุกเฉิน	-	-	2,000,000	-	-	-ประชาชนผู้มารับบริการพึงพอใจ ร้อยละ 90	-มีห้องอุบัติเหตุฉุกเฉิน ห้องการเงิน และห้องจ่ายตาม เกณฑ์มาตรฐาน มีพื้นที่เพียงพอ ต่อผู้มารับบริการ และเพิ่ม	กองการแพทย์ (ฝ่ายศูนย์บริการ สาธารณสุข) งานอุบัติเหตุ

รายละเอียดโครงการพัฒนา
แผนพัฒนาท้องถิ่น (พ.ศ.2561-2565)

เทศบาลนครอุดรธานี

ยุทธศาสตร์จังหวัดที่ 3 การยกระดับคุณภาพชีวิตเพื่อสร้างความเข้มแข็งให้สังคมมีความพร้อมกับการเปลี่ยนแปลงทางเศรษฐกิจ สังคม และวัฒนธรรม
ยุทธศาสตร์การพัฒนาขององค์กรปกครองส่วนท้องถิ่นในเขตจังหวัดที่ 4 การจัดการศึกษาและเสริมสร้างความเข้มแข็งของสังคมและคุณภาพชีวิตที่ดีของประชาชน
3 ยุทธศาสตร์ การพัฒนาสังคมและคุณภาพชีวิตด้วยหลักปรัชญาเศรษฐกิจพอเพียง

แผนงานสาธารณสุข

ที่	โครงการ	วัตถุประสงค์	เป้าหมาย (ผลผลิตของโครงการ)	งบประมาณ					ตัวชี้วัด (KPI)	ผลที่คาดว่าจะได้รับ	หน่วยงาน รับผิดชอบหลัก
				2561 (บาท)	2562 (บาท)	2563 (บาท)	2564 (บาท)	2565 (บาท)			
		ได้อย่างเพียงพอ -เพื่อเพิ่มประสิทธิภาพในการ ให้บริการประชาชน -เพื่อให้ได้ตามเกณฑ์มาตรฐาน	ไม่น้อยกว่า 64 ตร.ม. -พื้นที่ปรับปรุงห้องจ่ายยา ไม่น้อยกว่า 192 ตร.ม. -พื้นที่ปรับปรุงห้องการเงิน ไม่น้อยกว่า 5 ตร.ม.							ประสิทธิภาพต่อการทำงาน	ฉุกเฉิน และห้องยา
33	-ปรับปรุงบริเวณ หน้าห้องตรวจโรค โรงพยาบาลเทศบาล นครอุดรธานี	-เพื่อให้มีพื้นที่สำหรับซักประวัติ ประชาชนผู้มาใช้บริการ	-ปรับปรุงบริเวณหน้าห้องตรวจโรค พร้อมเคาน์เตอร์ซักประวัติผู้ป่วย ชั้น 1 โรงพยาบาลเทศบาลนครอุดรธานี	-	-	200,000	-	-	-ประชาชนผู้มาใช้บริการมีความ พึงพอใจ ร้อยละ 80	-มีสถานที่เพียงพอต่อการ ให้บริการประชาชนผู้มาใช้บริการ	กองการแพทย์ (ฝ่ายศูนย์บริการ สาธารณสุข) งานผู้ป่วยนอก

34	-ปรับปรุงต่อเติมห้องซักล้าง/ เตรียมเครื่องมือแพทย์	-เพื่อให้ได้ตามเกณฑ์มาตรฐาน -เพื่อเพิ่มประสิทธิภาพในการ ให้บริการประชาชน	-ปรับปรุงต่อเติมห้องซัก ล้าง/เตรียมเครื่องมือแพทย์	500,000	-	-	-	-	-ปรับปรุงต่อเติมห้องซักล้าง/ เตรียมเครื่องมือแพทย์	-มีห้องซักล้าง/เตรียมเครื่องมือ แพทย์ ตามเกณฑ์มาตรฐาน -การให้บริการประชาชน มีประสิทธิภาพดียิ่งขึ้น	กองการแพทย์ (ศูนย์บริการ สาธารณสุข เทศบาล)
35	-ก่อสร้างระบบบำบัดน้ำเสีย โรงพยาบาลเทศบาล นครอุดรธานี	-เพื่อให้ได้ตามเกณฑ์มาตรฐาน -เพื่อบำบัดน้ำเสียจาก โรงพยาบาลเทศบาลนครอุดรธานี	-ก่อสร้างระบบบำบัดน้ำเสีย โรงพยาบาลเทศบาลนครอุดรธานี จำนวน 1 แห่ง	-	-	5,000,000	5,000,000	-	-ระบบบำบัดน้ำเสียที่ได้มาตรฐาน จำนวน 1 แห่ง	-โรงพยาบาลเทศบาลนคร อุดรธานีผ่านเกณฑ์มาตรฐาน และลดมลพิษก่อนปล่อยออกสู่	กองการแพทย์

รายละเอียดโครงการพัฒนา
แผนพัฒนาท้องถิ่น (พ.ศ.2561-2565)

เทศบาลนครอุดรธานี

ยุทธศาสตร์จังหวัดที่ 3 การยกระดับคุณภาพชีวิตเพื่อสร้างความเข้มแข็งให้สังคมมีความพร้อมกับการเปลี่ยนแปลงทางเศรษฐกิจ สังคม และวัฒนธรรม
ยุทธศาสตร์การพัฒนาขององค์กรปกครองส่วนท้องถิ่นในเขตจังหวัดที่ 4 การจัดการศึกษาและเสริมสร้างความเข้มแข็งของสังคมและคุณภาพชีวิตที่ดีของประชาชน
3 ยุทธศาสตร์ การพัฒนาสังคมและคุณภาพชีวิตด้วยหลักปรัชญาเศรษฐกิจพอเพียง

แผนงานสาธารณสุข

ที่	โครงการ	วัตถุประสงค์	เป้าหมาย (ผลผลิตของโครงการ)	งบประมาณ					ตัวชี้วัด (KPI)	ผลที่คาดว่าจะได้รับ	หน่วยงาน รับผิดชอบหลัก
				2561 (บาท)	2562 (บาท)	2563 (บาท)	2564 (บาท)	2565 (บาท)			
		ก่อนปล่อยออกสู่สิ่งแวดล้อม								สิ่งแวดล้อม	
36	-ปรับปรุงต่อเติม ห้องกายภาพบำบัด ชั้น 3 โรงพยาบาล เทศบาลนครอุดรธานี	-เพื่อขยายพื้นที่ให้เพียงพอ ต่อการให้บริการประชาชน ที่มารับบริการทางกายภาพ บำบัด	-ปรับปรุงต่อเติมห้องกายภาพบำบัด ชั้น 3 โรงพยาบาลเทศบาล นครอุดรธานี	-	40,000	-	-	-	-พื้นที่สำหรับให้บริการด้านกายภาพ เพิ่มมากขึ้น	-มีห้องกายภาพบำบัดที่มีพื้นที่ สำหรับฝึก และเตียงรักษา เพียงพอต่อการมารับบริการ ของประชาชน	กองการแพทย์
37	-ปรับปรุงต่อเติม ห้องสำนักงาน ของงานพยาบาล ชั้น 2 โรงพยาบาล เทศบาลนครอุดรธานี	-เพื่อขยายพื้นที่ให้เพียงพอ ต่อการให้บริการประชาชน ที่มารับบริการ	-ปรับปรุงต่อเติมห้องสำนักงานของ งานพยาบาล ชั้น 2 โรงพยาบาล เทศบาลนครอุดรธานี	-	-	-	480,000	-	-พื้นที่สำหรับปฏิบัติงานเพิ่มมากขึ้น	-มีห้องพยาบาลที่มีประสิทธิภาพ และเพียงพอต่อการมารับบริการ ของประชาชน	กองการแพทย์

38	-ปรับปรุงต่อเติม ห้องซักล้าง เตรียมเครื่องมือแพทย์	-เพื่อปรับปรุงพื้นที่ให้เหมาะสม กับการใช้งาน	-ปรับปรุงต่อเติมห้องซักล้าง/เตรียม เครื่องมือแพทย์ -งานปูกระเบื้องขนาด 60x60cm -งานวางระบายน้ำแอสตันเลส -ยกพื้นสูง -ผนังด้านข้างทึบ	-	-	-	300,000	-	-ห้องซักล้าง เตรียมเครื่องมือแพทย์ ได้มาตรฐาน	-มีห้องซักล้างและเครื่องมือ แพทย์เพียงพอต่อการมารับ บริการของประชาชน	ศูนย์บริการ สาธารณสุข เทศบาล
39	ปรับปรุงพื้นที่ห้องพักแพทย์ และห้องทะเบียนประวัติ	-เพื่อให้ได้ตามมาตรฐาน -เพื่อเพิ่มประสิทธิภาพ ในการให้บริการประชาชน	-ปรับปรุงพื้นที่ห้องพักแพทย์ และห้องทะเบียนประวัติ ชั้น 2 งานทันตกรรม	-	60,000	-	-	-	-ห้องพักแพทย์ และห้องทะเบียนประวัติ ได้มาตรฐาน	-ห้องพักแพทย์ และห้องทะเบียน ประวัติได้รับการปรับปรุงให้ สามารถใช้งานได้	กองการแพทย์ งานทันตสาธารณสุข

รายละเอียดโครงการพัฒนา
แผนพัฒนาท้องถิ่น (พ.ศ.2561-2565)
เทศบาลนครอุดรธานี

ยุทธศาสตร์จังหวัดที่ 3 การยกระดับคุณภาพชีวิตเพื่อสร้างความเข้มแข็งให้สังคมมีความพร้อมกับการเปลี่ยนแปลงทางเศรษฐกิจ สังคม และวัฒนธรรม
ยุทธศาสตร์การพัฒนาขององค์กรปกครองส่วนท้องถิ่นในเขตจังหวัดที่ 4 การจัดการศึกษาและเสริมสร้างความเข้มแข็งของสังคมและคุณภาพชีวิตที่ดีของประชาชน
3 ยุทธศาสตร์ การพัฒนาสังคมและคุณภาพชีวิตด้วยหลักปรัชญาเศรษฐกิจพอเพียง

แผนงานสาธารณสุข

ที่	โครงการ	วัตถุประสงค์	เป้าหมาย (ผลผลิตของโครงการ)	งบประมาณ					ตัวชี้วัด (KPI)	ผลที่คาดว่าจะได้รับ	หน่วยงาน รับผิดชอบหลัก
				2561 (บาท)	2562 (บาท)	2563 (บาท)	2564 (บาท)	2565 (บาท)			
			โรงพยาบาลเทศบาลนครอุดรธานี								
40	-ปรับปรุงต่อเติม ห้องตรวจสุขภาพประจำปี	-เพื่อให้ได้ตามมาตรฐาน -เพื่อเพิ่มประสิทธิภาพในการ ให้บริการประชาชน	-ต่อเติมห้องตรวจสุขภาพประจำปี จำนวน 1 ห้อง รายการดังนี้ 1. งานกั้นห้อง-ย้ายแอร์ 2. งาน ฝ้า เพดาน 3. งานทำประตู 4. งานต่อเติมพื้นให้สูงและ งานปูกระเบื้อง	-	-	480,000	-	-	-ผู้มารับบริการมีความพึงพอใจมากขึ้น	-โรงพยาบาลเทศบาลนคร อุดรธานีมีห้องสำหรับตรวจ สุขภาพประจำปีเป็นสัดส่วน	กองการแพทย์ ฝ่ายบริการแพทย์ งานผู้ป่วยนอก

41	-ปรับปรุงภายใน ห้องตรวจสุขภาพประจำปี	-เพื่อใช้ในการให้บริการผู้มารับ บริการตรวจสุขภาพประจำปี -เพื่อใช้ในการให้บริการผู้มารับ บริการ และเป็นมุมพักผ่อน	-ปรับปรุงตกแต่งภายในห้องตรวจ สุขภาพประจำปี จำนวน 1 ห้อง	-	-	250,000	250,000	-	-ผู้มารับบริการมีความพึงพอใจมากขึ้น	-ประชาชนได้รับความสะดวก สบายในการมารับบริการที่ โรงพยาบาลเทศบาลนคร อุดรธานีมากขึ้น	กองการแพทย์ ฝ่ายบริการแพทย์ งานผู้ป่วยนอก
42	-ปรับปรุงบริเวณมุมภายใน โรงพยาบาลเทศบาล นครอุดรธานี (มุมใต้บันได)	-เพื่อใช้ในการให้บริการผู้มารับ บริการ และเป็นมุมพักผ่อน	-ปรับปรุงตกแต่งภายในบริเวณ โรงพยาบาลเทศบาลนครอุดรธานี (มุมใต้บันได)	-	-	150,000	150,000	-	-ผู้มารับบริการมีความพึงพอใจมากขึ้น	-ประชาชนได้รับความสะดวก สบายในการมารับบริการที่ โรงพยาบาลเทศบาลนคร อุดรธานีมากขึ้น	กองการแพทย์ ฝ่ายบริการแพทย์ งานผู้ป่วยนอก
43	-ปรับปรุงหลังคาห้องซักล้าง เตรียมเครื่องมือแพทย์	-เพื่อปรับปรุงหลังคาห้องซักล้าง เครื่องมือแพทย์ให้พร้อมใช้งาน -เพื่อให้ห้องซักล้างได้มาตรฐาน	-ปรับปรุงหลังคาห้องซักล้าง/ เตรียมเครื่องมือแพทย์ - งานฝ้าเพดาน	-	-	150,000	-	-	-ผู้มารับบริการมีความพึงพอใจมากขึ้น	-ห้องซักล้างเครื่องมือแพทย์ ได้มาตรฐาน	กองการแพทย์ ฝ่ายบริการแพทย์ งานผู้ป่วยนอก

รายละเอียดโครงการพัฒนา
แผนพัฒนาท้องถิ่น (พ.ศ.2561-2565)

เทศบาลนครอุดรธานี

ยุทธศาสตร์จังหวัดที่ 3 การยกระดับคุณภาพชีวิตเพื่อสร้างความเข้มแข็งให้สังคมมีความพร้อมกับการเปลี่ยนแปลงทางเศรษฐกิจ สังคม และวัฒนธรรม
ยุทธศาสตร์การพัฒนาขององค์กรปกครองส่วนท้องถิ่นในเขตจังหวัดที่ 4 การจัดการศึกษาและเสริมสร้างความเข้มแข็งของสังคมและคุณภาพชีวิตที่ดีของประชาชน
3 ยุทธศาสตร์ การพัฒนาสังคมและคุณภาพชีวิตด้วยหลักปรัชญาเศรษฐกิจพอเพียง

แผนงานสาธารณสุข

ที่	โครงการ	วัตถุประสงค์	เป้าหมาย (ผลผลิตของโครงการ)	งบประมาณ					ตัวชี้วัด (KPI)	ผลที่คาดว่าจะได้รับ	หน่วยงาน รับผิดชอบหลัก
				2561 (บาท)	2562 (บาท)	2563 (บาท)	2564 (บาท)	2565 (บาท)			
			- งานหลังคา								
44	-ปรับปรุงอาคารรักษาลิ้น พัฒนาเมือง ใช้เป็นห้องกายภาพบำบัด ศูนย์บริการสาธารณสุข เทศบาล 8	-เพื่ออำนวยความสะดวก และลดความแออัด สำหรับ ประชาชนที่มารับบริการ -เพื่อรองรับการบริการ ทางกายภาพบำบัด จากโรงพยาบาลเทศบาล นครอุดรธานี	-ปรับปรุงอาคารรักษาลิ้น พัฒนาเมือง ใช้เป็นห้องกายภาพบำบัด ศูนย์บริการสาธารณสุขเทศบาล 8	-	-	200,000	-	-	-ผู้มารับบริการมีความพึงพอใจมากขึ้น	-มีห้องกายภาพเพื่ออำนวยความสะดวกแก่ประชาชนที่มา รับบริการ	กองการแพทย์ งานกายภาพ บำบัด

รายละเอียดโครงการพัฒนา
แผนพัฒนาท้องถิ่น (พ.ศ.2561-2565)
เทศบาลนครอุดรธานี

ยุทธศาสตร์จังหวัดที่ 6 การเสริมสร้างความมั่นคง ความปลอดภัยในชีวิต ทรัพย์สินของประชาชน

ยุทธศาสตร์การพัฒนาของ อปท.ในเขตจังหวัดที่3 ด้านการพัฒนาสังคมและคุณภาพชีวิตด้วยหลักปรัชญาเศรษฐกิจพอเพียง

3. ยุทธศาสตร์ การพัฒนาสังคมและคุณภาพชีวิตด้วยหลักปรัชญาเศรษฐกิจพอเพียง

แผนงาน สร้างความเข้มแข็งของชุมชน

ที่	โครงการ	วัตถุประสงค์	เป้าหมาย (ผลผลิตของโครงการ)	งบประมาณ					ตัวชี้วัด (KPI)	ผลที่คาดว่าจะได้รับ	หน่วยงาน รับผิดชอบหลัก
				2561 (บาท)	2562 (บาท)	2563 (บาท)	2564 (บาท)	2565 (บาท)			
1	โครงการวิถีชุมชนเศรษฐกิจพอเพียง	-เพื่อเสริมสร้างองค์ความรู้ด้านกิจกรรมการเกษตร และกิจกรรมการขับเคลื่อนปรัชญาเศรษฐกิจพอเพียงทุกรูปแบบต่าง ๆ -เพื่อสร้างชุมชนต้นแบบเศรษฐกิจพอเพียง ในการเป็นแบบอย่าง และเป็นแหล่งเรียนรู้ให้กับประชาชนผู้สนใจ -เพื่อพัฒนาเศรษฐกิจชุมชนระดับบุคคลครัวเรือน/ชุมชน/องค์กร/เครือข่ายให้เกิดความเข้มแข็ง โดยยึดหลักปรัชญาเศรษฐกิจพอเพียงเป็นแนวทางในการปฏิบัติ	1. กิจกรรมเสริมสร้างองค์ความรู้ โดยการจัดเวทีเรียนรู้/สัมมนา/ประชุม/อบรม/ศึกษาดูงาน ให้แก่ กลุ่มผู้ปลูกผักและประชาชนทั่วไป เกี่ยวกับเศรษฐกิจพอเพียง ในรูปแบบกิจกรรมต่าง ๆ ได้แก่ การผลิต การลดรายจ่าย/เพิ่มรายได้ การตลาด การออม การดำรงชีวิต การอนุรักษ์ทรัพยากรธรรมชาติและสิ่งแวดล้อม การสร้างเครือข่าย เป็นต้น 2. พัฒนาพื้นที่ปลูกผักปลอดสารพิษ บริเวณคลองส่งน้ำชลประทานถนนเลียบบคลองเจริญ ให้เป็นศูนย์การเรียนรู้ชุมชนต้นแบบเศรษฐกิจพอเพียงพร้อมทั้งจัดซื้อวัสดุอุปกรณ์ต่าง ๆ เช่น วัสดุการเกษตร วัสดุก่อสร้าง วัสดุเชื้อเพลิงและหล่อลื่น วัสดุสำนักงานและวัสดุอื่น ๆ ที่จำเป็นในการสร้างและพัฒนา ศูนย์การเรียนรู้ฯ	500,000	500,000	500,000	500,000	500,000	-กลุ่มผู้ปลูกผักเกษตรกร และประชาชนได้รับองค์ความรู้ในการพัฒนาคุณภาพชีวิตตามแนวปรัชญาเศรษฐกิจพอเพียง รูปแบบต่าง ๆ อย่างน้อย 1 กิจกรรม -มีชุมชนต้นแบบเศรษฐกิจพอเพียงอย่างน้อย จำนวน 1 แห่ง -ประชาชนหรือผู้สนใจ สามารถใช้ศูนย์การเรียนรู้ เป็นแหล่งพัฒนาองค์ความรู้และสามารถนำไปประยุกต์ใช้ในการดำรงชีวิตได้ -มีแหล่งเรียนรู้ด้านการผลิตพืชผักปลอดสารพิษ และเกษตรผสมผสาน ในพื้นที่ที่เหมาะสม อย่างน้อย จำนวน 1 แห่ง	-เกิดกระบวนการถ่ายทอดความรู้ ทักษะ ประสิทธิภาพ ด้านการเกษตร และขับเคลื่อนเศรษฐกิจพอเพียงรูปแบบต่าง ๆ ได้ -ชุมชนมีแหล่งเรียนรู้ ด้านเศรษฐกิจพอเพียง เพื่อเป็นแบบอย่างให้แก่ประชาชนผู้สนใจ นำไปประยุกต์ใช้ใน ชีวิตประจำวันได้ -เกิดการพัฒนาระบบเศรษฐกิจชุมชนตั้งแต่ระดับบุคคล ครัวเรือน/ชุมชน/องค์กร/เครือข่ายให้เกิดความเข้มแข็ง โดยยึดหลักปรัชญาเศรษฐกิจพอเพียงเป็นแนวทางในการปฏิบัติ	กองสวัสดิการสังคม (ฝ่ายส่งเสริมและสวัสดิการสังคม)

รายละเอียดโครงการพัฒนา
แผนพัฒนาท้องถิ่น (พ.ศ.2561-2565)
เทศบาลนครอุดรธานี

ยุทธศาสตร์จังหวัดที่ 6 การเสริมสร้างความมั่นคง ความปลอดภัยในชีวิต ทรัพย์สินของประชาชน

ยุทธศาสตร์การพัฒนาของ อปท.ในเขตจังหวัดที่3 ด้านการพัฒนาลังคมและคุณภาพชีวิตด้วยหลักปรัชญาเศรษฐกิจพอเพียง

3. ยุทธศาสตร์ การพัฒนาลังคมและคุณภาพชีวิตด้วยหลักปรัชญาเศรษฐกิจพอเพียง

แผนงาน สร้างความเข้มแข็งของชุมชน

ที่	โครงการ	วัตถุประสงค์	เป้าหมาย (ผลผลิตของโครงการ)	งบประมาณ					ตัวชี้วัด (KPI)	ผลที่คาดว่าจะได้รับ	หน่วยงาน รับผิดชอบหลัก
				2561 (บาท)	2562 (บาท)	2563 (บาท)	2564 (บาท)	2565 (บาท)			
2	โครงการจัดตั้งศูนย์เรียนรู้ เกษตรอินทรีย์ ตามแนว ปรัชญาเศรษฐกิจพอเพียง (โครงการปิดทองหลังพระ เทศบาลนครอุดรธานี)	-เพื่อพัฒนาพื้นที่ป่าชาวบ้านหนองใหญ่ สาธารณประโยชน์ให้เป็นศูนย์เรียนรู้ เกษตรอินทรีย์ ตามแนวปรัชญา เศรษฐกิจพอเพียง (โครงการปิดทองหลังพระ เทศบาล นครอุดรธานี) เป็นแหล่งเรียนรู้ ในการน้อมนำหลักเศรษฐกิจ พอเพียงไปปฏิบัติให้เกิดประโยชน์ สูงสุด	-จัดตั้งศูนย์เรียนรู้เกษตร อินทรีย์ตามแนวปรัชญา เศรษฐกิจพอเพียง (โครงการ ปิดทองหลังพระเทศบาล นครอุดรธานี) จำนวน 1 แห่ง โดยใช้พื้นที่ป่าชาวบ้านหนองใหญ่ สาธารณประโยชน์ เนื้อที่ประมาณ 26 ไร่ 1 งาน 25 ตารางวา	2,000,000	2,000,000	-	-	-	-นักเรียน นักศึกษา และ ประชาชนทั่วไป สามารถ ให้ศูนย์เรียนรู้เกษตร อินทรีย์ ตามแนวปรัชญา เศรษฐกิจพอเพียงฯ เป็นแหล่งเรียนรู้ด้านการ เกษตรและสามารถ นำไปประยุกต์ใช้ในการ ดำเนินชีวิตได้	-พื้นที่ป่าชาวบ้านหนองใหญ่ สาธารณประโยชน์ได้รับการ พัฒนาปรับปรุงให้เป็นศูนย์ เรียนรู้ เกษตรอินทรีย์ตาม แนวปรัชญาเศรษฐกิจพอเพียง (โครงการปิดทองหลังพระ เทศบาลนครอุดรธานี) เพื่อพัฒนา การเกษตรรูปแบบผสมผสาน โดยการน้อมนำหลักปรัชญา เศรษฐกิจพอเพียงไปปฏิบัติให้เกิด ประโยชน์สูงสุด	กองสวัสดิการสังคม (ฝ่ายส่งเสริมและ สวัสดิการสังคม)
3	โครงการส่งเสริม การพัฒนาสตรี	-เพื่อเสริมสร้างความรู้ความเข้าใจ ในบทบาทหน้าที่ของคณะกรรมการ พัฒนาสตรีชุมชน สมาชิกกลุ่มสตรี และสมาชิกกองทุน พัฒนบทบาท สตรี - เพื่อพัฒนาศักยภาพคณะกรรมการ พัฒนาสตรีชุมชน สมาชิกกลุ่มสตรี และสมาชิกกองทุนพัฒนาบทบาท สตรี ให้สามารถนำไปขับเคลื่อน ภารกิจด้านการพัฒนาสตรี และแก้ไขปัญหาสตรีในชุมชนได้ อย่างมีประสิทธิภาพ	-จัดประชุม/อบรม/สัมมนา/ ศึกษาดูงานของคณะกรรมการ พัฒนาสตรีชุมชน สมาชิกกลุ่ม สตรี และสมาชิกกองทุนพัฒนา บทบาทสตรี เกี่ยวกับมาตรฐาน การส่งเสริมการพัฒนาสตรี ขององค์กรปกครองส่วนท้องถิ่น ท้องถิ่นด้านการบริหารจัดการ ด้านสุขภาพอนามัย ด้านการ ศึกษา ด้านเศรษฐกิจ ด้านสังคม วัฒนธรรม ประเพณี ด้านการจัด การทรัพยากร เป็นต้น	500,000	500,000	500,000	500,000	200,000	-คณะกรรมการพัฒนา สตรีชุมชน สมาชิกกลุ่ม สตรีและสมาชิกกองทุน พัฒนาบทบาทสตรีมี ความรู้ความเข้าใจใน บทบาทหน้าที่เพิ่มขึ้น -คณะกรรมการพัฒนา สตรีชุมชน สมาชิกกลุ่มสตรี และสมาชิกกองทุนพัฒนา บทบาทสตรีสามารถ ขับเคลื่อนภารกิจด้านการ พัฒนาสตรีตามมาตรฐาน การส่งเสริมการพัฒนาสตรี	-คณะกรรมการพัฒนาสตรีชุมชน ผู้นำสตรี สมาชิกกลุ่มสตรี และสมาชิกกองทุนพัฒนา บทบาทสตรีมีความรู้ความเข้าใจ ในบทบาทหน้าที่ด้านการพัฒนา -คณะกรรมการพัฒนาสตรี ชุมชน สมาชิกกลุ่มสตรี และสมาชิกกองทุนพัฒนา บทบาทสตรี สามารถขับเคลื่อน ภารกิจด้านการพัฒนาสตรี และแก้ไขปัญหาสตรีในชุมชน ได้อย่างมีประสิทธิภาพ	กองสวัสดิการสังคม (ฝ่ายส่งเสริม และสวัสดิการสังคม)

รายละเอียดโครงการพัฒนา
แผนพัฒนาท้องถิ่น (พ.ศ.2561-2565)
เทศบาลนครอุดรธานี

ยุทธศาสตร์จังหวัดที่ 6 การเสริมสร้างความมั่นคง ความปลอดภัยในชีวิต ทรัพย์สินของประชาชน

ยุทธศาสตร์การพัฒนาของ อปท.ในเขตจังหวัดที่3 ด้านการพัฒนาสังคมและคุณภาพชีวิตด้วยหลักปรัชญาเศรษฐกิจพอเพียง

3. ยุทธศาสตร์ การพัฒนาสังคมและคุณภาพชีวิตด้วยหลักปรัชญาเศรษฐกิจพอเพียง

แผนงาน สร้างความเข้มแข็งของชุมชน

ที่	โครงการ	วัตถุประสงค์	เป้าหมาย (ผลผลิตของโครงการ)	งบประมาณ					ตัวชี้วัด (KPI)	ผลที่คาดว่าจะได้รับ	หน่วยงาน รับผิดชอบหลัก
				2561 (บาท)	2562 (บาท)	2563 (บาท)	2564 (บาท)	2565 (บาท)			
									ได้น้อย 2 ด้าน		
4	โครงการกีฬาชุมชนสัมพันธ์	-เพื่อเสริมสร้างความรักสมัครสมานสามัคคีระหว่างชุมชนทุกชุมชน -เพื่อส่งเสริมการออกกำลังกายให้มีสุขภาพพลานามัยที่แข็งแรงและสมบูรณ์ -เพื่อสร้างขวัญและกำลังใจให้กับประชาชนในเขตเทศบาลนครอุดรธานี	-จัดแข่งขันระหว่างชุมชนในเขตเทศบาลนครอุดรธานี -สนับสนุนส่งเสริมให้มีศูนย์กีฬาพร้อมอุปกรณ์การกีฬา	-	500,000	500,000	500,000	500,000	-จัดการแข่งขันกีฬาชุมชนสัมพันธ์จำนวน 1 ครั้ง มีประชาชนเข้าร่วมกิจกรรม รวม 800 คน	-เกิดความรักความสามัคคีระหว่างชุมชนในเขตเทศบาลนครอุดรธานี -ประชาชนในเขตเทศบาลนครอุดรธานีมีความสุขพลานามัยที่สมบูรณ์และห่างไกลยาเสพติด -สร้างขวัญกำลังใจให้องค์กรชุมชนในการพัฒนาชุมชน	กองสวัสดิการสังคม (ฝ่ายพัฒนาชุมชน)
5	จ้างสำรวจข้อมูลผู้สูงอายุ คนพิการ ผู้ยากไร้ ผู้ด้อยโอกาส ในเขตเทศบาลนครอุดรธานี	-เพื่อจ้างบุคคลภายนอกทำงานสำรวจข้อมูลผู้สูงอายุ คนพิการ ผู้ยากไร้ ผู้ด้อยโอกาส และปฏิบัติงานภารกิจต่าง ๆ ของเทศบาลที่เกี่ยวข้อง -เพื่อให้ได้ข้อมูล ผู้สูงอายุ คนพิการ ผู้ยากไร้ ผู้ด้อยโอกาส ในเขตเทศบาลนครอุดรธานี ถูกต้อง ครบถ้วน ทุกชุมชน	-จ้างงาน เด็ก เยาวชน นักเรียน นักศึกษา ไม่น้อยกว่า 30 คน สำรวจข้อมูลผู้สูงอายุ คนพิการ ผู้ยากไร้ ผู้ด้อยโอกาส ในเขตเทศบาลนครอุดรธานี และปฏิบัติงานภารกิจต่าง ๆ ของเทศบาลนครอุดรธานีที่เกี่ยวข้อง	-	200,000	-	-	-	-เด็ก เยาวชน นักเรียน นักศึกษา ไม่น้อยกว่า 30 คน ได้ทำงานสำรวจข้อมูลผู้สูงอายุ คนพิการ ผู้ยากไร้ ผู้ด้อยโอกาส ในเขตเทศบาลนครอุดรธานี -ได้ข้อมูล ผู้สูงอายุ คนพิการ ผู้ยากไร้ ผู้ด้อยโอกาส ในเขตเทศบาลนครอุดรธานี ถูกต้อง ครบถ้วน ทุกชุมชน	-เด็ก เยาวชน นักเรียน นักศึกษา ได้ทำงานหารายได้ แบ่งเบาภาระครอบครัว และรู้จักใช้เวลาว่างให้เกิดประโยชน์ -ได้ข้อมูลผู้สูงอายุ คนพิการ ผู้ยากไร้ ผู้ด้อยโอกาส ในเขตเทศบาลนครอุดรธานี ถูกต้อง ครบถ้วน ทุกชุมชน	กองสวัสดิการสังคม (ฝ่ายสังคมสงเคราะห์)

บัญชีครุภัณฑ์
แผนพัฒนาท้องถิ่น (พ.ศ.2561-2565)

เทศบาลนครอุตรธานี

ที่	แผนงาน	หมวด	ประเภท	เป้าหมาย (ผลผลิตของครุภัณฑ์)	งบประมาณ					หน่วยงาน รับผิดชอบหลัก
					2561 (บาท)	2562 (บาท)	2563 (บาท)	2564 (บาท)	2565 (บาท)	
1	บริหารงานทั่วไป	ค่าครุภัณฑ์	ครุภัณฑ์สำนักงาน	-จัดซื้อตู้วางเลือนแบบ 10 ตู้ สำหรับจัดเก็บเอกสารพร้อมติดตั้ง ขนาดประมาณหรือไม่น้อยกว่า 3,820 D x 914 W x 1978 H m.m. จำนวน 2 หลัง	-	-	-	300,000	300,000	กองทะเบียนราษฎร และบัตรประจำตัวประชาชน
2	บริหารงานทั่วไป	ค่าครุภัณฑ์	ครุภัณฑ์สำนักงาน	-จัดซื้อตู้จัดเก็บเอกสาร แบบบานเปิด 2 ชั้น จำนวน 4 หลัง	40,000	-	40,000	40,000	-	กองทะเบียนราษฎร และบัตรประจำตัวประชาชน
3	บริหารงานทั่วไป	ค่าครุภัณฑ์	ครุภัณฑ์สำนักงาน	-จัดซื้อตู้จัดเก็บเอกสาร แบบตู้บนโล่งล่าง 2 บานเปิดสูง จำนวน 3 หลัง	30,000	30,000	-	-	-	กองทะเบียนราษฎร และบัตรประจำตัวประชาชน
4	บริหารงานทั่วไป	ค่าครุภัณฑ์	ครุภัณฑ์สำนักงาน	-จัดซื้อระบบบัตรคิวอัตโนมัติ พร้อมติดตั้ง จำนวน 2 ชุด	900,000	-	900,000	-	-	กองทะเบียนราษฎร และบัตรประจำตัวประชาชน
5	บริหารงานทั่วไป	ค่าครุภัณฑ์	ครุภัณฑ์โฆษณา และเผยแพร่	-จัดซื้อโทรทัศน์สี LED ขนาดไม่น้อยกว่า 32 นิ้ว จำนวน 1 เครื่อง	15,000	-	-	-	-	กองทะเบียนราษฎร และบัตรประจำตัวประชาชน
6	บริหารงานทั่วไป	ค่าครุภัณฑ์	ครุภัณฑ์คอมพิวเตอร์	-จัดซื้อเครื่องคอมพิวเตอร์ สำหรับงานประมวลผล แบบที่ 1 จำนวน 4 เครื่อง	92,400	92,400	-	-	-	กองทะเบียนราษฎร และบัตรประจำตัวประชาชน

บัญชีครุภัณฑ์
แผนพัฒนาท้องถิ่น (พ.ศ.2561-2565)

เทศบาลนครอุตรธานี

ที่	แผนงาน	หมวด	ประเภท	เป้าหมาย (ผลผลิตของครุภัณฑ์)	งบประมาณ					หน่วยงาน รับผิดชอบหลัก
					2561 (บาท)	2562 (บาท)	2563 (บาท)	2564 (บาท)	2565 (บาท)	
7	บริหารงานทั่วไป	ค่าครุภัณฑ์	ครุภัณฑ์คอมพิวเตอร์	-จัดซื้อเครื่องคอมพิวเตอร์โน้ตบุ๊ก สำหรับงานประมวลผล จำนวน 2 เครื่อง	-	-	44,000	44,000	44,000	กองทะเบียนราษฎร และบัตรประจำตัวประชาชน
8	บริหารงานทั่วไป	ค่าครุภัณฑ์	ครุภัณฑ์คอมพิวเตอร์	-จัดซื้อเครื่องพิมพ์เลเซอร์ หรือ LED ขาวดำ จำนวน 2 เครื่อง	-	-	5,200	5,200	5,200	กองทะเบียนราษฎร และบัตรประจำตัวประชาชน
9	บริหารงานทั่วไป	ค่าครุภัณฑ์	ครุภัณฑ์คอมพิวเตอร์	-จัดซื้อเครื่องพิมพ์เลเซอร์ หรือ LED สี แบบ Network แบบที่ 1 จำนวน 2 เครื่อง	25,200	-	-	20,000	20,000	กองทะเบียนราษฎร และบัตรประจำตัวประชาชน
10	บริหารงานทั่วไป	ค่าครุภัณฑ์	ครุภัณฑ์คอมพิวเตอร์	-จัดซื้อเครื่องสำรองไฟฟ้า ขนาด 1 kVA จำนวน 4 เครื่อง	24,400	24,400	23,200	23,200	23,200	กองทะเบียนราษฎร และบัตรประจำตัวประชาชน
11	บริหารงานทั่วไป	ค่าครุภัณฑ์	ครุภัณฑ์โฆษณา และเผยแพร่	-จัดซื้อกล้องถ่ายรูป ระบบดิจิทัล ขนาดไม่น้อยกว่า 20 ล้านพิกเซล จำนวน 1 ตัว	-	-	20,000	-	-	กองทะเบียนราษฎร และบัตรประจำตัวประชาชน
12	บริหารงานทั่วไป	ค่าครุภัณฑ์	ครุภัณฑ์สำนักงาน	-จัดซื้อโต๊ะทำงานผู้บริหาร จำนวน 1 ตัว	15,000	-	-	-	-	กองทะเบียนราษฎร และบัตรประจำตัวประชาชน
13	บริหารงานทั่วไป	ค่าครุภัณฑ์	ครุภัณฑ์สำนักงาน	-จัดซื้อโต๊ะประชุม 8 ที่นั่ง จำนวน 1 ตัว	50,000	-	-	-	-	กองทะเบียนราษฎร และบัตรประจำตัวประชาชน

บัญชีครุภัณฑ์
แผนพัฒนาท้องถิ่น (พ.ศ.2561-2565)

เทศบาลนครอุตรธานี

ที่	แผนงาน	หมวด	ประเภท	เป้าหมาย (ผลผลิตของครุภัณฑ์)	งบประมาณ					หน่วยงาน รับผิดชอบหลัก
					2561 (บาท)	2562 (บาท)	2563 (บาท)	2564 (บาท)	2565 (บาท)	
14	บริหารงานทั่วไป	ค่าครุภัณฑ์	ครุภัณฑ์สำนักงาน	-จัดซื้อเก้าอี้ แบบขาเหล็ก จำนวน 10 ตัว	40,000	-	40,000	-	-	กองทะเบียนราษฎร และบัตรประจำตัวประชาชน
15	บริหารงานทั่วไป	ค่าครุภัณฑ์	ครุภัณฑ์สำนักงาน	-จัดซื้อเก้าอี้ แบบล้อเลื่อน จำนวน 10 ตัว	50,000	-	-	-	-	กองทะเบียนราษฎร และบัตรประจำตัวประชาชน
16	บริหารงานทั่วไป	ค่าครุภัณฑ์	ครุภัณฑ์สำนักงาน	-จัดซื้อบอร์ดประชาสัมพันธ์ จำนวน 1 บอร์ด	15,000	-	-	-	-	กองทะเบียนราษฎร และบัตรประจำตัวประชาชน
17	บริหารงานทั่วไป	ค่าครุภัณฑ์	ครุภัณฑ์สำนักงาน	-จัดซื้อโต๊ะคอมพิวเตอร์ (แบบยืน) ขนาดประมาณ 1200(W)x600(D)x1100 (H) mm. จำนวน 2 ตัว	-	11,000	-	-	-	กองทะเบียนราษฎร และบัตรประจำตัวประชาชน
18	บริหารงานทั่วไป	ค่าครุภัณฑ์	ครุภัณฑ์สำนักงาน	-จัดซื้อตู้บ้านเคลื่อนที่ ขนาดประมาณ 916(W)x458(D)x1830(H) mm. จำนวน 4 ตัว	-	52,000	-	-	-	กองทะเบียนราษฎร และบัตรประจำตัวประชาชน
19	บริหารงานทั่วไป	ค่าครุภัณฑ์	ครุภัณฑ์คอมพิวเตอร์	-จัดซื้อเครื่องคอมพิวเตอร์ All In One สำหรับงานประมวลผล จำนวน 4 เครื่อง	-	92,000	92,000	-	-	กองทะเบียนราษฎร และบัตรประจำตัวประชาชน
20	บริหารงานทั่วไป	ค่าครุภัณฑ์	ครุภัณฑ์คอมพิวเตอร์	-จัดซื้อจอ LED ขนาดจอประมาณ 3 x 2 เมตร พร้อมติดตั้ง จำนวน 1 เครื่อง	500,000	500,000	-	-	-	กองทะเบียนราษฎร และบัตรประจำตัวประชาชน

บัญชีครุภัณฑ์
แผนพัฒนาท้องถิ่น (พ.ศ.2561-2565)

เทศบาลนครอุตรธานี

ที่	แผนงาน	หมวด	ประเภท	เป้าหมาย (ผลผลิตของครุภัณฑ์)	งบประมาณ					หน่วยงาน รับผิดชอบหลัก
					2561 (บาท)	2562 (บาท)	2563 (บาท)	2564 (บาท)	2565 (บาท)	
21	บริหารงานทั่วไป	ค่าครุภัณฑ์	ครุภัณฑ์โฆษณา และเผยแพร่	-จัดซื้อโทรทัศน์ LED ขนาดไม่น้อยกว่า 55 นิ้ว จำนวน 1 เครื่อง	-	-	23,200	-	-	กองทะเบียนราษฎร และบัตรประจำตัวประชาชน
22	บริหารงานทั่วไป	ค่าครุภัณฑ์	ครุภัณฑ์สำนักงาน	-จัดซื้อชั้นวางเอกสารประชาสัมพันธ์ จำนวน 2 อัน	-	-	30,000	-	-	กองทะเบียนราษฎร และบัตรประจำตัวประชาชน
23	บริหารงานทั่วไป	ค่าครุภัณฑ์	ครุภัณฑ์สำนักงาน	-จัดซื้อโทรศัพท์ตั้งโต๊ะ จำนวน 2 เครื่อง	-	-	10,000	-	-	กองทะเบียนราษฎร และบัตรประจำตัวประชาชน
24	บริหารงานทั่วไป	ค่าครุภัณฑ์	ครุภัณฑ์สำนักงาน	-จัดซื้อเครื่องปรับอากาศ แบบติดผนัง ขนาดไม่น้อยกว่า 12,000 บีทียู จำนวน 2 เครื่อง	-	-	34,000	-	-	กองทะเบียนราษฎร และบัตรประจำตัวประชาชน
25	บริหารงานทั่วไป	ค่าครุภัณฑ์	ครุภัณฑ์สำนักงาน	-จัดซื้อเครื่องถ่ายเอกสารดิจิตอล (ขาว - ดำ) จำนวน 1 เครื่อง	-	-	50,000	-	-	กองทะเบียนราษฎร และบัตรประจำตัวประชาชน
26	บริหารงานทั่วไป	ค่าครุภัณฑ์	ครุภัณฑ์โฆษณา และเผยแพร่	-จัดซื้อโทรทัศน์ LED ขนาดไม่น้อยกว่า 40 นิ้ว จำนวน 2 เครื่อง	-	-	24,200	-	-	กองทะเบียนราษฎร และบัตรประจำตัวประชาชน

บัญชีครุภัณฑ์
แผนพัฒนาท้องถิ่น (พ.ศ.2561-2565)

เทศบาลนครอุตรธานี

ที่	แผนงาน	หมวด	ประเภท	เป้าหมาย (ผลผลิตของครุภัณฑ์)	งบประมาณ					หน่วยงาน รับผิดชอบหลัก
					2561 (บาท)	2562 (บาท)	2563 (บาท)	2564 (บาท)	2565 (บาท)	
27	บริหารงานทั่วไป	ค่าครุภัณฑ์	ครุภัณฑ์โฆษณา และเผยแพร่	-จัดซื้อกล้องถ่ายรูปรอบดิจิตอล ความละเอียดไม่น้อยกว่า 24 ล้านพิกเซล จำนวน 2 ตัว	-	-	40,000	-	-	กองทะเบียนราษฎร และบัตรประจำตัวประชาชน
28	บริหารงานทั่วไป	ค่าครุภัณฑ์	ครุภัณฑ์คอมพิวเตอร์	-จัดซื้อจอแสดงผลภาพ ขนาดไม่น้อยกว่า 21.5 นิ้ว จำนวน 3 เครื่อง	-	-	12,000	-	-	กองทะเบียนราษฎร และบัตรประจำตัวประชาชน
29	บริหารงานทั่วไป	ค่าครุภัณฑ์	ครุภัณฑ์ยานพาหนะ และขนส่ง	-จัดซื้อรถจักรยานยนต์ ขนาด 110 ซีซี แบบเกียร์อัตโนมัติ จำนวน 1 คัน	-	-	48,500	-	-	กองทะเบียนราษฎร และบัตรประจำตัวประชาชน
30	บริหารงานทั่วไป	ค่าครุภัณฑ์	ครุภัณฑ์คอมพิวเตอร์	-จัดซื้อคอมพิวเตอร์แท็บเล็ต จำนวน 2 เครื่อง	-	-	40,000	-	-	กองทะเบียนราษฎร และบัตรประจำตัวประชาชน

รายละเอียดโครงการพัฒนา
แผนพัฒนาท้องถิ่น (พ.ศ.2561-2565)
เทศบาลนครอุตรธานี

ยุทธศาสตร์จังหวัดที่ 6 การเสริมสร้างความมั่นคง ความปลอดภัยในชีวิตทรัพย์สินของประชาชน

ยุทธศาสตร์การพัฒนาของ อปท.ในเขตจังหวัดที่ 4 การจัดการศึกษาและการเสริมสร้างความเข้มแข็งของสังคมและคุณภาพชีวิตที่ดีของประชาชน

5. ยุทธศาสตร์ การบริการประชาชนด้วยหลักธรรมาภิบาล ส่งเสริมการมีส่วนร่วมและบูรณาการในการพัฒนาแบบประชารัฐ

แผนงาน บริหารงานทั่วไป

ที่	โครงการ	วัตถุประสงค์	เป้าหมาย (ผลผลิตของโครงการ)	งบประมาณ					ตัวชี้วัด (KPI)	ผลที่คาดว่าจะได้รับ	หน่วยงาน รับผิดชอบหลัก
				2561 (บาท)	2562 (บาท)	2563 (บาท)	2564 (บาท)	2565 (บาท)			
1	โครงการจ้างสำรวจข้อมูลแผนที่ภาษีและทะเบียนทรัพย์สินให้เป็นปัจจุบัน	-เพื่อสำรวจข้อมูลเชิงพื้นที่เกี่ยวกับแปลงที่ดินโรงเรียนหรือสิ่งปลูกสร้าง ถนน ซอย ต่าง ๆ ให้มีความถูกต้องตรงกับสภาพข้อเท็จจริง -เพื่อสำรวจข้อมูลรายละเอียดของทรัพย์สิน และการใช้ประโยชน์เกี่ยวกับที่ดินโรงเรียนหรือสิ่งปลูกสร้าง ป้าย และการประกอบกิจการค้าให้ถูกต้องตรงกับสภาพข้อเท็จจริง -เพื่อให้เทศบาลมีฐานข้อมูลแผนที่ภาษีและทะเบียนทรัพย์สินที่ครบถ้วนถูกต้องเป็นปัจจุบัน -เพื่อใช้เป็นฐานข้อมูล ในการจัดเก็บรายได้ของเทศบาลได้ถูกต้อง ครบถ้วน เป็นธรรม ทำให้การจัดเก็บรายได้เพิ่มมากขึ้น	-จ้างบุคคลเพื่อสำรวจข้อมูลแผนที่ภาษีและทะเบียนทรัพย์สินและปรับข้อมูลแผนที่ภาษีระบบดิจิทัลในโปรแกรม LTAX GIS และ LTAX 3000 ให้เป็นปัจจุบัน โดยแยกสำรวจข้อมูลแผนที่ภาษีและทะเบียนทรัพย์สินรับผิดชอบ 18 เขต โชน 01 - 18 จำนวน 9 คน และจ้างบุคคลเพื่อปรับข้อมูลแผนที่ภาษีและทะเบียนทรัพย์สินระบบดิจิทัลในระบบโปรแกรม LTAX GIS และ LTAX 3000 โชน 01 - 18 จำนวน 3 คน	1,890,000	-	-	-	-	-ข้อมูลแผนที่ภาษีและทะเบียนทรัพย์สินมีความถูกต้อง ครบถ้วน เป็นปัจจุบัน -ใช้เป็นฐานข้อมูลในการจัดเก็บรายได้ที่ถูกต้องครบถ้วน ทำให้การจัดเก็บรายได้เพิ่มมากขึ้น	-เทศบาลมีฐานข้อมูลแผนที่ภาษีและทะเบียนทรัพย์สิน ครบถ้วน ถูกต้องเป็นปัจจุบัน สามารถใช้เป็นเครื่องมือในการจัดเก็บภาษีได้ถูกต้องครบถ้วน และเป็นธรรม -ทำให้การจัดเก็บรายได้เพิ่มมากขึ้น -ใช้เป็นฐานข้อมูลในการประมาณการรายรับในการจัดหางบประมาณรายจ่ายประจำปี -ใช้ประโยชน์ในการบริหารงานเทศบาลและหน่วยงานอื่นที่เกี่ยวข้อง	กองสารสนเทศภาษีและทรัพย์สิน

บัญชีสรุปโครงการพัฒนา
แผนพัฒนาท้องถิ่น (พ.ศ.2561-2565)
สำนักงานการศึกษา

ยุทธศาสตร์	2561		2562		2563		2564		2565		รวม 5 ปี	
	จำนวนโครงการ	งบประมาณ (บาท)	จำนวนโครงการ	งบประมาณ (บาท)	จำนวนโครงการ	งบประมาณ (บาท)	จำนวนโครงการ	งบประมาณ (บาท)	จำนวนโครงการ	งบประมาณ (บาท)	จำนวนโครงการ	งบประมาณ (บาท)
3. ยุทธศาสตร์ การพัฒนาสังคมและคุณภาพชีวิต ด้วยหลักปรัชญาเศรษฐกิจพอเพียง												
3.1 แผนงานการศึกษา	197	410,543,700	164	373,959,700	213	673,512,700	212	683,109,200	158	607,830,075	944	2,748,955,375
3.2 แผนงานการศาสนาวัฒนธรรมและนันทนาการ	23	28,205,000	20	25,550,000	23	41,205,000	23	40,900,000	21	29,450,000	110	165,310,000
รวม	220	438,748,700	184	399,509,700	236	714,717,700	235	724,009,200	179	637,280,075	1,054	2,914,265,375
4. ยุทธศาสตร์ เสริมสร้างอัตลักษณ์ ศิลปวัฒนธรรม เศรษฐกิจและการท่องเที่ยวชุมชน												
4.1 แผนงานการศาสนาวัฒนธรรมและนันทนาการ	15	28,750,000	13	26,700,000	20	27,200,000	20	27,200,000	18	26,150,000	86	136,000,000
รวม	15	28,750,000	13	26,700,000	20	27,200,000	20	27,200,000	18	26,150,000	86	136,000,000
รวมทั้งสิ้น	235	467,498,700	197	426,209,700	256	741,917,700	255	751,209,200	197	663,430,075	1,140	3,050,265,375

บัญชีครุภัณฑ์

แผนพัฒนาท้องถิ่น (พ.ศ.2561-2565)

เทศบาลนครอุดรธานี

ที่	แผนงาน	หมวด	ประเภท	เป้าหมาย (ผลผลิตของครุภัณฑ์)	งบประมาณ					หน่วยงาน รับผิดชอบหลัก
					2561 (บาท)	2562 (บาท)	2563 (บาท)	2564 (บาท)	2565 (บาท)	
468	การศึกษา	ค่าครุภัณฑ์	ครุภัณฑ์ไฟฟ้าและวิทยุ	- จัดซื้อลำโพงเนกประสงค์แบบลากจูง จำนวน 3 ชุด ให้แก่ศูนย์พัฒนา เด็กเล็กในสังกัดเทศบาลนครอุดรธานี	-	-	49,500	49,500	49,500	สำนักงานการศึกษา (งานการศึกษาปฐมวัย)
469	การศึกษา	ค่าครุภัณฑ์	ครุภัณฑ์สำนักงาน	- จัดซื้อพัดลมโคจรพร้อมติดตั้ง จำนวน 20 ตัว ให้แก่ศูนย์พัฒนา เด็กเล็กวัดโพธิ์วาราม	50,000	50,000	50,000	50,000	50,000	สำนักงานการศึกษา (งานการศึกษาปฐมวัย)
470	การศึกษา	ค่าครุภัณฑ์	ครุภัณฑ์โฆษณา และเผยแพร่	- จัดซื้อโทรทัศน์ LED ขนาด 40 นิ้ว จำนวน 3 เครื่อง ให้แก่ศูนย์ เด็กเล็กวัดโพธิ์วาราม	45,000	45,000	45,000	45,000	45,000	สำนักงานการศึกษา (งานการศึกษาปฐมวัย)
471	การศึกษา	ค่าครุภัณฑ์	ครุภัณฑ์สำนักงาน	- จัดซื้อบอร์ดประชาสัมพันธ์ จำนวน 2 บอร์ด ให้แก่ศูนย์พัฒนา เด็กเล็กโพธิ์วาราม	40,000	40,000	40,000	40,000	40,000	สำนักงานการศึกษา (งานการศึกษาปฐมวัย)
472	การศึกษา	ค่าครุภัณฑ์	ครุภัณฑ์สำนักงาน	- จัดซื้อตู้เก็บเอกสาร บานประตู จำนวน 3 ตู้ ให้แก่ศูนย์พัฒนาเด็กเล็ก ในสังกัดเทศบาลนครอุดรธานี	-	-	19,500	19,500	19,500	สำนักงานการศึกษา (งานการศึกษาปฐมวัย)
473	การศึกษา	ค่าครุภัณฑ์	ครุภัณฑ์ไฟฟ้าและวิทยุ	- จัดซื้อเครื่องเล่น CD, VCD จำนวน 10 เครื่อง ให้แก่ศูนย์พัฒนาเด็กเล็ก ชุมชนบ้านม่วงสว่างสามัคคี	70,000	70,000	70,000	70,000	70,000	สำนักงานการศึกษา (งานการศึกษาปฐมวัย)

รายละเอียดโครงการพัฒนา
แผนพัฒนาท้องถิ่น (พ.ศ.2561-2565)
เทศบาลนครอุดรธานี

ยุทธศาสตร์จังหวัดที่ 6 การเสริมสร้างความมั่นคง ความปลอดภัยในชีวิตทรัพย์สินของประชาชน

ยุทธศาสตร์การพัฒนาขององค์กรปกครองส่วนท้องถิ่นในเขตจังหวัดที่ 4 ด้านการจัดการศึกษาและเสริมสร้างความเข้มแข็งของสังคมและคุณภาพชีวิตที่ดีของประชาชน

5. ยุทธศาสตร์ การบริการประชาชนด้วยหลักธรรมาภิบาล ส่งเสริมการมีส่วนร่วมและบูรณาการในการพัฒนาแบบประชารัฐ

แผนงาน อุตสาหกรรมและการโยธา

ที่	โครงการ	วัตถุประสงค์	เป้าหมาย (ผลผลิตของโครงการ)	งบประมาณ					ตัวชี้วัด (KPI)	ผลที่คาดว่าจะได้รับ	หน่วยงาน รับผิดชอบหลัก
				2561 (บาท)	2562 (บาท)	2563 (บาท)	2564 (บาท)	2565 (บาท)			
1	ก่อสร้างศูนย์เครื่องจักรกล เทศบาลนครอุดรธานี	-เพื่อก่อสร้างศูนย์เครื่องจักรกล โดยมีพื้นที่ประกอบด้วย ส่วนการโยธา ส่วนช่างสุขาภิบาล ส่วนสาธารณสุขและสิ่งแวดล้อม พร้อมพื้นที่ป่าบึงภายในโครงการ	-ก่อสร้างศูนย์เครื่องจักรกล เทศบาลนครอุดรธานี ดังนี้ 1.ถมดินปรับสภาพพื้นที่ 2.อาคารต่างๆ ดังนี้ -อาคารสำนักงานส่วนการโยธา -อาคารสำนักงานช่าง สุขาภิบาล -อาคารสำนักงานสาธารณสุข และสิ่งแวดล้อม -อาคารศูนย์ซ่อมเครื่องจักรกล -อาคารงานสถานที่และไฟฟ้า -อาคารเก็บวัสดุ -อาคารร้านอาหาร -อาคารเติมน้ำมัน -อาคารเรือนเพาะชำ -อาคารป้อมยาม 3.ถนนทางเข้าโครงการ ถนนภายในโครงการ 4.ป้ายโครงการ 5.ลานต่างๆ ดังนี้ -ลานซ่อมเครื่องจักรกล -ลานเตรียมวัสดุ	-	-	65,000,000	65,000,000	-	-ศูนย์เครื่องจักรกลฯ จำนวน 1 แห่ง	-มีศูนย์เครื่องจักรกล เทศบาลนครอุดรธานี	สำนักงานช่าง ส่วนควบคุม การก่อสร้าง

รายละเอียดโครงการพัฒนา
แผนพัฒนาท้องถิ่น (พ.ศ.2561-2565)
เทศบาลนครอุดรธานี

ยุทธศาสตร์จังหวัดที่ 6 การเสริมสร้างความมั่นคง ความปลอดภัยในชีวิตทรัพย์สินของประชาชน

ยุทธศาสตร์การพัฒนาขององค์กรปกครองส่วนท้องถิ่นในเขตจังหวัดที่ 4 ด้านการจัดการศึกษาและเสริมสร้างความเข้มแข็งของสังคมและคุณภาพชีวิตที่ดีของประชาชน

5. ยุทธศาสตร์ การบริการประชาชนด้วยหลักธรรมาภิบาล ส่งเสริมการมีส่วนร่วมและบูรณาการในการพัฒนาแบบประชารัฐ

แผนงาน อุตสาหกรรมและการโยธา

ที่	โครงการ	วัตถุประสงค์	เป้าหมาย (ผลผลิตของโครงการ)	งบประมาณ					ตัวชี้วัด (KPI)	ผลที่คาดว่าจะได้รับ	หน่วยงาน รับผิดชอบหลัก
				2561 (บาท)	2562 (บาท)	2563 (บาท)	2564 (บาท)	2565 (บาท)			
			-ลานกองวัสดุส่วนการโยธา -ลานกองวัสดุส่วนช่างสุขาภิบาล -ลานกองวัสดุส่วนสาธารณสุข 6.พื้นที่บำบัดน้ำและล้างรถ 7.พื้นที่จอดรถ 8.ระบบไฟฟ้าแสงสว่าง 9.ระบบประปา 10.ระบบระบายน้ำ 11. งานอื่นๆ								
2	ค่าจ้างออกแบบ เขียนแบบ ประมาณราคา งานโครงการ	-เพื่อจ่ายเป็นค่าจ้าง ออกแบบ เขียนแบบ ประมาณราคา งานโครงการ -เพื่อให้เป็นไปตามเป้าหมายของ การก่อสร้าง	-จ้างออกแบบ เขียนแบบ ประมาณ ราคา งานโครงการ	3,000,000	3,000,000	-	-	-	-งานแล้วเสร็จตาม แบบแปลนและ สัญญาจ้าง	-การดำเนินการก่อสร้าง เป็นไปด้วยความเรียบร้อย -งานแล้วเสร็จสมบูรณ์ ตามแบบแปลนและสัญญาจ้าง	สำนักงานช่าง ส่วนควบคุม การก่อสร้าง

ส่วนที่ 4

การติดตามและประเมินผล

ตามระเบียบกระทรวงมหาดไทยว่าด้วยการจัดทำแผนพัฒนาขององค์กรปกครองส่วนท้องถิ่น พ.ศ. 2548 (แก้ไขเพิ่มเติมถึงฉบับที่ 3 พ.ศ. 2561) ได้กำหนดกรอบและแนวทางในการติดตามและประเมินผลแผนพัฒนาท้องถิ่น โดยมีรายละเอียดในการติดตามและประเมินผล ดังนี้

1.แนวทางการพิจารณาการติดตามและประเมินผลยุทธศาสตร์เพื่อความสอดคล้องแผนพัฒนาท้องถิ่น ประกอบด้วย

1.1 ข้อมูลสภาพทั่วไปและข้อมูลพื้นฐานขององค์กรปกครองส่วนท้องถิ่น 20 คะแนน

1.2 การวิเคราะห์สภาพการณ์และศักยภาพ 20 คะแนน

1.3 ยุทธศาสตร์ 60 คะแนน ประกอบด้วย

(1) ยุทธศาสตร์ขององค์กรปกครองส่วนท้องถิ่น 10 คะแนน

(2) ยุทธศาสตร์ขององค์กรปกครองส่วนท้องถิ่นในเขตจังหวัด 10 คะแนน

(3) ยุทธศาสตร์จังหวัด 10 คะแนน

(4) วิสัยทัศน์ 5 คะแนน

(5) กลยุทธ์ 5 คะแนน

(6) เป้าประสงค์ของแต่ละประเด็นกลยุทธ์ 5 คะแนน

(7) จุดยืนทางยุทธศาสตร์ 5 คะแนน

(8) แผนงาน 5 คะแนน

(9) ความเชื่อมโยงของยุทธศาสตร์ในภาพรวม 5 คะแนน

คะแนนรวม 100 คะแนน เกณฑ์ที่ควรได้เพื่อให้เกิดความสอดคล้องและขับเคลื่อนการพัฒนาท้องถิ่นขององค์กรปกครองส่วนท้องถิ่น ไม่ควรน้อยกว่าร้อยละ 80 (80 คะแนน)

2.แนวทางการพิจารณาการติดตามและประเมินผลโครงการเพื่อความสอดคล้องแผนพัฒนาท้องถิ่น ประกอบด้วย

2.1 การสรุปสถานการณ์การพัฒนา 10 คะแนน

2.2 การประเมินผลการนำแผนพัฒนาท้องถิ่นไปปฏิบัติในเชิงปริมาณ 10 คะแนน

2.3 การประเมินผลการนำแผนพัฒนาท้องถิ่นไปปฏิบัติในเชิงคุณภาพ 10 คะแนน

2.4 แผนงานและยุทธศาสตร์การพัฒนา 10 คะแนน

2.5 โครงการพัฒนา 60 คะแนน ประกอบด้วย

(1) ความชัดเจนของชื่อโครงการ (5 คะแนน)

(2) กำหนดวัตถุประสงค์สอดคล้องกับโครงการ (5 คะแนน)

(3) เป้าหมาย (ผลผลิตของโครงการ) มีความชัดเจนนำไปสู่การตั้งงบประมาณได้
ถูกต้อง (5 คะแนน)

(4) โครงการมีความสอดคล้องกับแผนยุทธศาสตร์ชาติ 20 ปี (5 คะแนน)

(5) เป้าหมาย (ผลผลิตของโครงการ) มีความสอดคล้องกับพัฒนาเศรษฐกิจและ
สังคมแห่งชาติ ฉบับที่ 12 (5 คะแนน)

(6) โครงการมีความสอดคล้องกับ Thailand 4.0 (5 คะแนน)

(7) โครงการสอดคล้องกับยุทธศาสตร์จังหวัด (5 คะแนน)

(8) โครงการแก้ไขปัญหาความยากจนหรือการเสริมสร้างให้ประเทศชาติมั่นคง
มั่งคั่ง ยั่งยืน ภายใต้หลักประชารัฐ (5 คะแนน)

(9) งบประมาณ มีความสอดคล้องกับเป้าหมาย (ผลผลิตของโครงการ)
(5 คะแนน)

(10) มีการประมาณการราคาถูกต้องตามหลักวิธีการงบประมาณ (5 คะแนน)

(11) มีการกำหนดตัวชี้วัด (KPI) และสอดคล้องกับวัตถุประสงค์และผลที่คาดว่าจะ
จะได้รับ (5 คะแนน)

(12) ผลที่คาดว่าจะได้รับ สอดคล้องกับวัตถุประสงค์ (5 คะแนน)

คะแนนรวม 100 คะแนน เกณฑ์ที่ควรได้เพื่อให้เกิดความสอดคล้องและขับเคลื่อนการ
พัฒนาท้องถิ่นขององค์กรปกครองส่วนท้องถิ่น ไม่ควรน้อยกว่าร้อยละ 80 (80 คะแนน)

3.แนวทางการพิจารณาการติดตามและประเมินผลยุทธศาสตร์เพื่อความสอดคล้องของแผนพัฒนา ท้องถิ่นขององค์กรปกครองส่วนท้องถิ่น

ประเด็นการพิจารณา	คะแนน
1.ข้อมูลสภาพทั่วไปและข้อมูลพื้นฐานขององค์กรปกครองส่วนท้องถิ่น	20
2.การวิเคราะห์สถานการณ์และศักยภาพ	15

ประเด็นการพิจารณา	คะแนน
3.ยุทธศาสตร์ ประกอบด้วย	65
3.1 ยุทธศาสตร์ขององค์กรปกครองส่วนท้องถิ่น	(10)
3.2 ยุทธศาสตร์ขององค์กรปกครองส่วนท้องถิ่นในเขตจังหวัด	(10)
3.3 ยุทธศาสตร์จังหวัด	(10)
3.4 วิสัยทัศน์	(5)
3.5 กลยุทธ์	(5)
3.6 เป้าประสงค์ของแต่ละประเด็นกลยุทธ์	(5)

3.7 จุดยืนทางยุทธศาสตร์	(5)
3.8 แผนงาน	(5)
3.9 ความเชื่อมโยงของยุทธศาสตร์ในภาพรวม	(5)
รวม	100

4.แนวทางเบื้องต้นในการให้คะแนนแนวทางการพิจารณาการติดตามและประเมินผลยุทธศาสตร์เพื่อความสอดคล้องแผนพัฒนาท้องถิ่นขององค์กรปกครองส่วนท้องถิ่น

ประเด็นการพิจารณา	รายละเอียดหลักเกณฑ์	คะแนนเต็ม	คะแนนที่ได้			
1.ข้อมูลสภาพทั่วไปและข้อมูลพื้นฐานขององค์กรปกครองส่วนท้องถิ่น	ควรประกอบด้วยข้อมูลดังนี้	20				
	(1)ข้อมูลเกี่ยวกับด้านกายภาพ เช่น ที่ตั้งของหมู่บ้าน/ชุมชน/ตำบล ลักษณะภูมิประเทศ ลักษณะภูมิอากาศ ลักษณะของดิน ลักษณะของแหล่งน้ำ ลักษณะของไม้/ป่าไม้ ฯลฯ ด้านการเมือง/การปกครอง เช่น เขตการปกครอง การเลือกตั้ง ฯลฯ	(3)				
	(2) ข้อมูลเกี่ยวกับด้านการเมือง/การปกครอง เช่น เขตการปกครอง การเลือกตั้ง ฯลฯ ประชากร เช่น ข้อมูลเกี่ยวกับจำนวนประชากรและช่วงอายุและจำนวนประชากร ฯลฯ	(2)				
ประเด็นการพิจารณา	รายละเอียดหลักเกณฑ์	คะแนนเต็ม	คะแนนที่ได้			
				(3)ข้อมูลเกี่ยวกับสภาพทางสังคม เช่น การศึกษา สาธารณสุข อาชญากรรม ยาเสพติด การสังคม สงเคราะห์ ฯลฯ	(2)	
				(4)ข้อมูลเกี่ยวกับระบบบริการพื้นฐาน เช่น การคมนาคมขนส่ง การไฟฟ้า การประปา โทรศัพท์ ฯลฯ	(2)	
ประเด็นการพิจารณา	รายละเอียดหลักเกณฑ์	คะแนนเต็ม	คะแนนที่ได้			
				(5)ข้อมูลเกี่ยวกับระบบเศรษฐกิจ เช่น การเกษตร การประมง การปศุสัตว์ การบริการ การท่องเที่ยว อุตสาหกรรม การพาณิชย์/กลุ่มอาชีพ แรงงาน ฯลฯ	(2)	
				(6) ข้อมูลเกี่ยวกับศาสนา ประเพณี วัฒนธรรม เช่น การนับถือศาสนา ประเพณีและงานประจำปี ภูมิปัญญาท้องถิ่น ภาษาถิ่น สินค้าพื้นเมืองและของที่ระลึก ฯลฯ และอื่นๆ	(2)	
	(7) ข้อมูลเกี่ยวกับทรัพยากรธรรมชาติ เช่น น้ำ ป่าไม้ ภูเขา คุณภาพของทรัพยากรธรรมชาติ ฯลฯ	(2)				

	(8) การสำรวจและจัดเก็บข้อมูลเพื่อการจัดทำแผนพัฒนาท้องถิ่นหรือการใช้มูล จปฐ.	(2)	
	(9) การประชุมประชาคมท้องถิ่น รูปแบบ วิธีการ และการดำเนินการประชุมประชาคมท้องถิ่น โดยใช้กระบวนการร่วมคิด ร่วมทำ ร่วมตัดสินใจ ร่วมตรวจสอบ ร่วมรับประโยชน์ ร่วมแก้ปัญหา ปรีกษาหารือ แลกเปลี่ยนเรียนรู้ เพื่อแก้ปัญหาสำหรับการพัฒนาท้องถิ่น ตามอำนาจหน้าที่ขององค์กรปกครองส่วนท้องถิ่น	(3)	
2.การวิเคราะห์สภาพการณ์และศักยภาพ	ควรประกอบด้วยข้อมูลดังนี้	20	
	(1)การวิเคราะห์ที่ครอบคลุมความเชื่อมโยงความสอดคล้องยุทธศาสตร์จังหวัด ยุทธศาสตร์การพัฒนาขององค์กรปกครองส่วนท้องถิ่นในเขตจังหวัด ยุทธศาสตร์ขององค์กรปกครองส่วนท้องถิ่นนโยบายของผู้บริหารท้องถิ่น รวมถึงความเชื่อมโยงแผนยุทธศาสตร์ชาติ 20 ปี แผนพัฒนาเศรษฐกิจและสังคมแห่งชาติและThailand 4.0	(5)	

ประเด็นการพิจารณา	รายละเอียดหลักเกณฑ์	คะแนนเต็ม	คะแนนที่ได้
	(2)การวิเคราะห์ใช้ผังเมืองรวมหรือผังเมืองเฉพาะ และการบังคับใช้ผลของการบังคับใช้ สภาพการณ์ที่เกิดขึ้นต่อการพัฒนาท้องถิ่น	(3)	
	(3)การวิเคราะห์ทางสังคม เช่น ด้านแรงงาน การศึกษา สาธารณสุข ความยากจน อาชญากรรม ปัญหาเสพติด เทคโนโลยี จารีตประเพณี วัฒนธรรม ภูมิปัญญาท้องถิ่น เป็นต้น	(3)	
	(4)การวิเคราะห์ทางเศรษฐกิจ ข้อมูลด้านรายได้ครัวเรือน การส่งเสริมอาชีพ กลุ่มอาชีพ กลุ่มทางสังคม การพัฒนาอาชีพและกลุ่มต่างๆ สภาพทางเศรษฐกิจและความเป็นอยู่ทั่วไป เป็นต้น	(3)	
	(5)การวิเคราะห์สิ่งแวดล้อม พื้นที่สีเขียว ธรรมชาติต่างๆ ทางภูมิศาสตร์ กระบวนการหรือสิ่งที่เกิดขึ้น การประดิษฐ์ที่มีผลต่อสิ่งแวดล้อมและการพัฒนา	(3)	
	(6) ผลการวิเคราะห์ศักยภาพเพื่อประเมินสถานภาพการพัฒนาในปัจจุบันและโอกาสการ	(3)	

	พัฒนาในอนาคตของท้องถิ่น ด้วยเทคนิค SWOT Analysis ที่อาจส่งผลต่อการดำเนินงาน ได้แก่ S-Strength (จุดแข็ง) W-Weakness (จุดอ่อน) O-Opportunity(โอกาส)และT-Threat (อุปสรรค)		
3.ยุทธศาสตร์	ควรประกอบด้วยข้อมูลดังนี้	60	
3.1 ยุทธศาสตร์ขององค์กรปกครองส่วนท้องถิ่น	สอดคล้องกับสภาพสังคมเศรษฐกิจ สิ่งแวดล้อมของท้องถิ่น ประเด็นปัญหาการพัฒนาและแนวทางการพัฒนาที่สอดคล้องกับยุทธศาสตร์ขององค์กรปกครองส่วนท้องถิ่นและเชื่อมโยงหลักพระราชบัญญัติ แผนยุทธศาสตร์ชาติ 20 ปี แผนพัฒนาเศรษฐกิจและสังคมแห่งชาติและThailand 4.0	(10)	

ประเด็นการพิจารณา	รายละเอียดหลักเกณฑ์	คะแนนเต็ม	คะแนนที่ได้
3.2 ยุทธศาสตร์ขององค์กรปกครองส่วนท้องถิ่นในเขตจังหวัด	สอดคล้องและเชื่อมโยงกับสภาพสังคมเศรษฐกิจ สิ่งแวดล้อมของท้องถิ่น และยุทธศาสตร์จังหวัดและเชื่อมโยงหลักพระราชบัญญัติ แผนยุทธศาสตร์ชาติ 20ปี แผนพัฒนาเศรษฐกิจและสังคมแห่งชาติและThailand 4.0	(10)	
3.3 ยุทธศาสตร์จังหวัด	สอดคล้องกับยุทธศาสตร์พัฒนากลุ่มจังหวัด ยุทธศาสตร์พัฒนาภาค แผนพัฒนาเศรษฐกิจและสังคมแห่งชาติ แผนการบริหารราชการแผ่นดิน นโยบาย / ยุทธศาสตร์ คสช.และนโยบายรัฐบาล หลักพระราชบัญญัติ แผนยุทธศาสตร์ชาติ 20 ปี แผนพัฒนาเศรษฐกิจและสังคมแห่งชาติและThailand 4.0	(10)	
3.4 วิสัยทัศน์	วิสัยทัศน์ ซึ่งมีลักษณะแสดงสถานภาพที่องค์กรปกครองส่วนท้องถิ่นต้องการจะเป็นหรือบรรลุถึงอนาคตอย่างชัดเจน สอดคล้องกับโอกาสและศักยภาพที่เป็นลักษณะเฉพาะขององค์กรปกครองส่วนท้องถิ่น และสัมพันธ์กับโครงการพัฒนาท้องถิ่น	(5)	
3.5 กลยุทธ์	แสดงให้เห็นช่องทาง วิธีการ ภารกิจ หรือสิ่งที่ต้องทำตามอำนาจหน้าที่ขององค์กรปกครองส่วนท้องถิ่นที่จะนำไปสู่การบรรลุ	(5)	

	วิสัยทัศน์หรือแสดงให้เห็นถึงความชัดเจนในสิ่งที่จะดำเนินการให้บรรลุวิสัยทัศน์นั้น		
3.6 เป้าประสงค์ของแต่ละประเด็นกลยุทธ์	เป้าประสงค์ของแต่ละประเด็นกลยุทธ์มีความสอดคล้องและสนับสนุนต่อกลยุทธ์ที่จะเกิดขึ้นมุ่งหมายสิ่งหนึ่งสิ่งใดที่ชัดเจน	(5)	

ประเด็นการพิจารณา	รายละเอียดหลักเกณฑ์	คะแนนเต็ม	คะแนนที่ได้
3.7 จุดยืนทางยุทธศาสตร์ (Positioning)	ความมุ่งมั่นอันแน่วแน่ในการวางแผนพัฒนาท้องถิ่น เพื่อให้บรรลุวิสัยทัศน์ขององค์กรปกครองส่วนท้องถิ่น ซึ่งเกิดจากศักยภาพของพื้นที่จริง ที่จะนำไปสู่ผลสำเร็จทางยุทธศาสตร์	(5)	
3.8 แผนงาน	แผนงานหรือจุดมุ่งหมายเพื่อการพัฒนาในอนาคต เรื่องใดเรื่องหนึ่งหรือแผนงานที่เกิดจากเป้าประสงค์ ตัวชี้วัด ค่าเป้าหมาย กลยุทธ์ จุดยืนทางยุทธศาสตร์และยุทธศาสตร์ขององค์กรปกครองส่วนท้องถิ่นที่มีความชัดเจน นำไปสู่การจัดทำโครงการพัฒนาท้องถิ่นในแผนพัฒนาท้องถิ่นโดยระบุแผนงานและความเชื่อมโยงดังกล่าว	(5)	
3.9 ความเชื่อมโยงของยุทธศาสตร์ในภาพรวม	ความเชื่อมโยงองค์กรรวมทั้งนำไปสู่การพัฒนาท้องถิ่นที่เกิดผลผลิต/โครงการจากแผนยุทธศาสตร์ชาติ 20 ปี แผนพัฒนาเศรษฐกิจและสังคมแห่งชาติ ฉบับที่ 12 Thailand 4.0 แผนพัฒนาภาค/แผนพัฒนากลุ่มจังหวัด/แผนพัฒนาจังหวัด ยุทธศาสตร์การพัฒนาขององค์กรปกครองส่วนท้องถิ่นในเขตจังหวัดและยุทธศาสตร์ขององค์กรปกครองส่วนท้องถิ่น	(5)	
	รวมคะแนน	100	

5.แนวทางการพิจารณาการติดตามและประเมินผลโครงการเพื่อสอดคล้องแผนพัฒนาท้องถิ่นขององค์กรปกครองส่วนท้องถิ่น

ประเด็นการพิจารณา	คะแนน
1. การสรุปสถานการณ์การพัฒนา	10
2. การประเมินผลการนำแผนพัฒนาท้องถิ่นสี่ปีไปปฏิบัติในเชิงปริมาณ	10
3. การประเมินผลการนำแผนพัฒนาท้องถิ่นสี่ปีไปปฏิบัติในเชิงคุณภาพ	10
4. แผนงานและยุทธศาสตร์การพัฒนา	10
5. โครงการพัฒนาประกอบด้วย	60
5.1 ความชัดเจนของชื่อโครงการ	(5)
5.2 กำหนดวัตถุประสงค์สอดคล้องกับโครงการ	(5)
5.3 เป้าหมาย (ผลผลิตของโครงการ) มีความชัดเจนนำไปสู่การตั้งงบประมาณได้ถูกต้อง	(5)
5.4 โครงการมีความสอดคล้องกับแผนยุทธศาสตร์ชาติ 20 ปี	(5)
5.5 เป้าหมาย (ผลผลิตของโครงการ) มีความสอดคล้องกับแผนพัฒนาเศรษฐกิจและสังคมแห่งชาติ	(5)
5.6 โครงการมีความสอดคล้องกับ Thailand 4.0	(5)
5.7 โครงการสอดคล้องกับยุทธศาสตร์จังหวัด	(5)
5.8 โครงการแก้ไขปัญหาความยากจนหรือการเสริมสร้างให้ประเทศชาติมั่นคง มั่งคั่ง ยั่งยืน ภายใต้หลักประชารัฐ	(5)
5.9 งบประมาณ มีความสอดคล้องกับเป้าหมาย(ผลผลิตของโครงการ)	(5)
5.10 มีการประมาณการราคาถูกต้องตามหลักวิธีการงบประมาณ	(5)
5.11 มีการกำหนดตัวชี้วัด (KPI) และสอดคล้องกับวัตถุประสงค์และผลที่คาดว่าจะได้รับ	(5)
5.12 ผลที่คาดว่าจะได้รับ สอดคล้องกับวัตถุประสงค์	(5)
รวม	100

6.แนวทางเบื้องต้นในการให้คะแนนแนวทางการพิจารณาการติดตามและประเมินผลโครงการเพื่อความสอดคล้องแผนพัฒนาท้องถิ่นขององค์กรปกครองส่วนท้องถิ่น

ประเด็นการพิจารณา	รายละเอียดหลักเกณฑ์	คะแนนเต็ม	คะแนนที่ได้
1. การสรุปสถานการณ์การพัฒนา	เป็นการวิเคราะห์กรอบการจัดทำยุทธศาสตร์ขององค์กรปกครองส่วนท้องถิ่น(ใช้การวิเคราะห์ SWOT Analysis/Demand (Demand Analysis)/Global Demand และ Trend ปัจจุบันและสถานการณ์ การเปลี่ยนแปลงที่มีผลต่อการพัฒนา อย่างน้อยต้องประกอบด้วย การวิเคราะห์ศักยภาพด้านเศรษฐกิจ,ด้านสังคม ,ด้านทรัพยากรธรรมชาติและสิ่งแวดล้อม	10	
2. การประเมินผลการนำแผนพัฒนาท้องถิ่นไปปฏิบัติในเชิงปริมาณ	1) การควบคุมที่มีการใช้ตัวเลขต่างๆ เพื่อนำมาใช้วัดผลในเชิงปริมาณ เช่น การวัดจำนวนโครงการ กิจกรรมงานต่าง ๆ ก็คือผลผลิตนั่นเองว่าเป็นไปตามที่ตั้งเป้าหมายเอาไว้หรือไม่จำนวนที่ดำเนินการจริงตามที่ได้กำหนดไว้เท่าไรจำนวนที่ไม่สามารถดำเนินการได้มีจำนวนเท่าไรสามารถอธิบายได้ตามหลักประสิทธิภาพ (Efficiency) ของการพัฒนาท้องถิ่นตามอำนาจหน้าที่ที่ได้กำหนดไว้ 2) วิเคราะห์ผลกระทบ/สิ่งที่กระทบ(Impact)โครงการที่ดำเนินการในเชิงปริมาณ (Quantitative)	10	
3. การประเมินผลการนำแผนพัฒนาท้องถิ่นไปปฏิบัติในเชิงคุณภาพ	1) การประเมินประสิทธิผลของแผนพัฒนาในเชิงคุณภาพคือการนำเอาเทคนิคต่างๆ มาใช้เพื่อวัดว่าภารกิจ โครงการกิจกรรม งานต่างๆ ที่ดำเนินการในพื้นที่นั้นๆ ตรงต่อความต้องการของประชาชนหรือไม่และเป็นไปตามอำนาจหน้าที่หรือไม่ ประชาชนพึงพอใจหรือไม่ สิ่งของ วัสดุ ครุภัณฑ์ การดำเนินการต่างๆ มีสภาพหรือ	10	
ประเด็นการพิจารณา	รายละเอียดหลักเกณฑ์	คะแนนเต็ม	คะแนนที่ได้
	ลักษณะถูกต้อง ครบถ้วน สามารถใช้งานได้ตามวัตถุประสงค์หรือไม่ ซึ่งเป็นไปตามหลักประสิทธิผล (Effectiveness) ผลการปฏิบัติ		

	<p>ราชการที่บรรลุวัตถุประสงค์และเป้าหมายของแผนการปฏิบัติราชการตามที่ได้รับงบประมาณมาดำเนินการ รวมถึงสามารถเทียบเคียงกับส่วนราชการหรือหน่วยงาน</p> <p>2) วิเคราะห์ผลกระทบ/สิ่งที่กระทบ(Impact) โครงการที่ดำเนินการในเชิงคุณภาพ (Qualitative)</p>		
4. แผนงานและยุทธศาสตร์การพัฒนา	<p>1)วิเคราะห์แผนงาน งาน ที่เกิดจากด้านต่างๆมีความสอดคล้องกับยุทธศาสตร์ขององค์กรปกครองส่วนท้องถิ่นในมิติต่างๆ จนนำไปสู่การจัดทำโครงการพัฒนาท้องถิ่นโดยใช้ SWOT Analysis/Demand (Demand Analysis)/Global Demand และTrend หรือหลักการบูรณาการ(integration) กับองค์กรปกครองส่วนท้องถิ่นที่มีพื้นที่ติดต่อกัน</p> <p>2) วิเคราะห์แผนงาน งาน ที่เกิดจากด้านต่างๆที่สอดคล้องกับการแก้ไขปัญหาความยากจน หลักประชากรรัฐ</p>	10	
5. โครงการพัฒนา	ควรประกอบด้วยข้อมูลดังนี้	60	
5.1 ความชัดเจนของชื่อโครงการ	เป็นโครงการที่มีวัตถุประสงค์สนองต่อแผนยุทธศาสตร์การพัฒนาขององค์กรปกครองส่วนท้องถิ่นและดำเนินการเพื่อให้การพัฒนาบรรลุตามวิสัยทัศน์ขององค์กรปกครองส่วนท้องถิ่นที่กำหนดไว้ ชื่อโครงการมีความชัดเจน มุ่งไปเรื่องใดเรื่องหนึ่ง อ่านแล้วเข้าใจได้ว่าจะพัฒนาอะไรในอนาคต	(5)	

ประเด็นการพิจารณา	รายละเอียดหลักเกณฑ์	คะแนนเต็ม	คะแนนที่ได้
5.2 กำหนดวัตถุประสงค์สอดคล้องกับโครงการ	มีวัตถุประสงค์ชัดเจน (clear objective) โครงการต้องกำหนดวัตถุประสงค์สอดคล้องกับความเป็นมาของโครงการ สอดคล้องกับหลักการและเหตุผล วิธีการดำเนินงานต้องสอดคล้องกับวัตถุประสงค์ มีความเป็นไปได้ชัดเจนมีลักษณะเฉพาะเจาะจง	(5)	
5.3เป้าหมาย(ผลผลิต)	สภาพที่อยากให้เกิดขึ้นในอนาคตเป็นทิศทางที่	(5)	

<p>ของโครงการ)มีความชัดเจน นำไปสู่การตั้งงบประมาณได้ถูกต้อง</p>	<p>ต้องไปให้ถึงเป้าหมายต้องชัดเจน สามารถระบุจำนวนเท่าไร กลุ่มเป้าหมายคืออะไร มีผลผลิตอย่างไร กลุ่มเป้าหมาย พื้นที่ดำเนินงานและระยะเวลาดำเนินงาน อธิบายให้ชัดเจนว่าโครงการนี้จะทำที่ไหน เริ่มต้นในช่วงเวลาใดและจบลงเมื่อไร ใครคือกลุ่มเป้าหมายของโครงการ หากกลุ่มเป้าหมายมีหลายกลุ่ม ให้บอกชัดเจนลงไปว่าใครคือกลุ่มเป้าหมายหลัก ใครคือกลุ่มเป้าหมายรอง</p>		
<p>5.4 เป้าหมาย (ผลผลิตของโครงการ)</p>	<p>โครงการสอดคล้องกับ</p> <ol style="list-style-type: none"> (1) ความมั่นคง (2) การสร้างความสามารถในการแข่งขัน (3) การพัฒนาและเสริมสร้างศักยภาพคน (4) การสร้างโอกาสความเสมอภาคและเท่าเทียมกันทางสังคม (5) การสร้างการเติบโตบนคุณภาพชีวิตที่เป็นมิตรต่อสิ่งแวดล้อม (6) การปรับสมดุลและพัฒนาระบบการบริหารจัดการภาครัฐ เพื่อให้เกิดความมั่นคง มั่งคั่ง ยั่งยืน 	<p>(5)</p>	

ประเด็นการพิจารณา	รายละเอียดหลักเกณฑ์	คะแนนเต็ม	คะแนนที่ได้
<p>5.5 เป้าหมาย (ผลผลิตของโครงการ) มีความสอดคล้องกับแผนพัฒนาเศรษฐกิจและสังคมแห่งชาติ</p>	<p>โครงการมีความสอดคล้องกับแผนพัฒนาเศรษฐกิจและสังคมแห่งชาติ ฉบับที่ 12 โดย</p> <ol style="list-style-type: none"> (1) ยึดหลักปรัชญาเศรษฐกิจพอเพียง (2) ยึดคนเป็นศูนย์กลางการพัฒนา (3) ยึดวิสัยทัศน์ภายใต้ยุทธศาสตร์ชาติ 20 ปี (4) ยึดเป้าหมายอนาคตประเทศไทย 2579 (5) ยึดหลักการนำไปสู่การปฏิบัติให้เกิดผลสัมฤทธิ์อย่างจริงจังใน 5 ปีที่ต่อยอดไปสู่ผลสัมฤทธิ์เป็นเป้าหมายระยะยาว ภายใต้แนวทางการพัฒนา <ol style="list-style-type: none"> (1) การยกระดับศักยภาพการแข่งขันและการหลุดพ้นกับดักรายได้ปานกลางสู่รายได้สูง (2) การพัฒนาศักยภาพคนตามช่วงวัยและการ 	<p>(5)</p>	

	<p>ปฏิรูประบบเพื่อสร้างสังคมสูงวัยอย่างมีคุณภาพ</p> <p>(3) การลดความเหลื่อมล้ำทางสังคม</p> <p>(4) การรองรับการเชื่อมโยงภูมิภาคและความเป็นเมือง</p> <p>(5) การสร้างความเจริญเติบโตทางเศรษฐกิจและสังคมอย่างเป็นมิตรกับสิ่งแวดล้อม</p> <p>(6) การบริหารราชการแผ่นดินที่มีประสิทธิภาพ</p>		
5.6 โครงการมีความสอดคล้องกับ Thailand 4.0	<p>โครงการมีลักษณะหรือสอดคล้องกับการปรับเปลี่ยนโครงสร้างเศรษฐกิจไปสู่ Valued-Based Economy หรือเศรษฐกิจที่ขับเคลื่อนด้วยนวัตกรรมทำน้อย ได้มาก เช่น</p> <p>(1) เปลี่ยนจากการผลิตสินค้า โภคภัณฑ์ไปสู่สินค้าเชิงนวัตกรรม</p> <p>(2) เปลี่ยนจากการขับเคลื่อนประเทศด้วยภาคอุตสาหกรรม ไปสู่การขับเคลื่อนด้วยเทคโนโลยี ความคิดสร้างสรรค์และนวัตกรรม</p>	(5)	

ประเด็นการพิจารณา	รายละเอียดหลักเกณฑ์	คะแนนเต็ม	คะแนนที่ได้
	<p>(3) เปลี่ยนจากการเน้นภาคการผลิตสินค้า ไปสู่การเน้นภาคบริการมากขึ้น รวมถึงโครงการที่เติมเต็มด้วยวิทยาการ ความคิดสร้างสรรค์ นวัตกรรม วิทยาศาสตร์ เทคโนโลยีและการวิจัยและการพัฒนาแล้วต่อยอดความได้เปรียบเชิงเปรียบเทียบ เช่น ด้านการเกษตร เทคโนโลยีชีวภาพ สาธารณสุข วัฒนธรรม ฯลฯ</p>		
5.7 โครงการสอดคล้องกับ ยุทธศาสตร์จังหวัด	<p>โครงการพัฒนาท้องถิ่นมีความสอดคล้องกับห้วงระยะเวลาของแผนพัฒนาจังหวัดที่ได้กำหนดขึ้น เพื่อขับเคลื่อนการพัฒนาท้องถิ่น เสมือนหนึ่งการขับเคลื่อนการพัฒนาจังหวัด ซึ่งไม่สามารถแยกส่วนใดส่วนหนึ่งออกจากกันได้ นอกจากนี้ โครงการพัฒนาท้องถิ่นต้องเป็นโครงการเชื่อมต่อหรือเดินทางไปด้วยกันกับยุทธศาสตร์จังหวัดที่ได้กำหนดขึ้นที่เป็นปัจจุบัน</p>	(5)	
5.8 โครงการแก้ไข ปัญหาความยากจน	<p>เป็นโครงการที่ดำเนินการภายใต้พื้นฐานความพอเพียงที่ประชาชนดำเนินการเองหรือร่วม</p>	(5)	

หรือการเสริมสร้างให้ประเทศชาติมั่นคง มั่งคั่ง ยั่งยืน ภายใต้หลักปรัชญา	ดำเนินการ เป็นโครงการต่อยอดและขยายได้ เป็นโครงการที่ประชาชนต้องการเพื่อให้เกิดความยั่งยืน ซึ่งมีลักษณะที่จะให้ท้องถิ่นมีความมั่นคง มั่งคั่ง ยั่งยืน เป็นท้องถิ่นที่พัฒนาแล้วด้วยการพัฒนาตามหลักปรัชญาเศรษฐกิจพอเพียง		
--	--	--	--

ประเด็นการพิจารณา	รายละเอียดหลักเกณฑ์	คะแนนเต็ม	คะแนนที่ได้
5.9 งบประมาณมีความสอดคล้องกับเป้าหมาย (ผลผลิตของโครงการ)	งบประมาณโครงการพัฒนาจะต้องคำนึงถึงหลักสำคัญ ๕ ประการในการจัดทำโครงการได้แก่ (1) ความประหยัด(Economy) (2)ความมีประสิทธิภาพ (Efficiency)(3)ความมีประสิทธิภาพ (Effectiveness) (4) ความเหลื่อมล้ำในการพัฒนาท้องถิ่น นำไปสู่ความยุติธรรม (Equity) (5) ความโปร่งใส (Transparency)	(5)	
5.10 มีการประมาณการราคาถูกต้องตามหลักวิธีการงบประมาณ	การประมาณการราคาเพื่อการพัฒนาต้องให้สอดคล้องกับโครงการถูกต้องตามหลักวิชาการ ทางช่วงหลักของราคากลาง ราคากลางท้องถิ่นมีความโปร่งใสในการกำหนดราคาและตรวจสอบได้ในเชิงประจักษ์	(5)	
5.11 มีการกำหนดตัวชี้วัด (KPI) และสอดคล้องกับวัตถุประสงค์และผลที่คาดว่าจะได้รับ	มีการกำหนดดัชนีชี้วัดผลงาน (Key Performance Indicator : KPI) ที่สามารถวัดได้ (measurable) ใช้บอกประสิทธิผล (effectiveness) ใช้บอกประสิทธิภาพ (efficiency) ได้ เช่น การกำหนดความพึงพอใจ การกำหนดร้อยละ การกำหนดอันเกิดจากผลของวัตถุประสงค์ที่เกิดขึ้น สิ่งที่ได้รับ(การคาดการณ์ คาดว่าจะได้รับ)	(5)	
5.12 ผลที่คาดว่าจะได้รับสอดคล้องกับวัตถุประสงค์	ผลที่ได้รับเป็นสิ่งที่เกิดขึ้นได้จริงจากการดำเนินการตามโครงการพัฒนาซึ่งสอดคล้องกับวัตถุประสงค์ที่ตั้งไว้ การได้ผลหรือผลที่เกิดขึ้น	(5)	

	จะต้องเท่ากับวัตถุประสงค์หรือมากกว่า วัตถุประสงค์ ซึ่งการเขียนวัตถุประสงค์ควร คำนึงถึง (1) ความเป็นไปได้และมีความ เฉพาะเจาะจง ในการดำเนินงานตามโครงการ (2) วัดและประเมินผลระดับของความสำเร็จได้		
--	---	--	--

ประเด็นการพิจารณา	รายละเอียดหลักเกณฑ์	คะแนนเต็ม	คะแนน ที่ได้
	(3) ระบุสิ่งที่ต้องการดำเนินงานอย่างชัดเจนและ เฉพาะเจาะจงมากที่สุดและสามารถปฏิบัติได้ (4) เป็นเหตุเป็นผล สอดคล้องกับความเป็นจริง (5) ส่งผลต่อการบ่งบอกเวลาได้		
	รวมคะแนน	100	

7.การวัดผลในเชิงปริมาณและเชิงคุณภาพ

โดยใช้รูปแบบเชิงพรรณนา ซึ่งสามารถแสดงได้ทั้งการอธิบายเชิงสถิติ รูปภาพ กราฟ ข้อมูลต่างๆ จาก

7.1 ใช้แบบสำหรับการติดตามและประเมินผลเชิงปริมาณและคุณภาพ

- (1) แบบตั้งบ่งชี้การปฏิบัติงาน(Performance Indicators)
- (2) แบบบัตรคะแนน (Scorecard Model) แบบบัตรคะแนน หรือScorecard Model

ของ Kaplan & Norton

- (3) แบบมุ่งวัดผลสัมฤทธิ์ (Result Framework Model(RF))
- (4) แบบเชิงเหตุผล(Logical Model)ตัวแบบเชิงเหตุผล หรือ Logical Model
- (5) แบบวัดกระบวนการปฏิบัติงาน (Process Performance Measurement System

(PPMS))

- (6) แบบการประเมินโดยใช้วิธีการแก้ปัญหาหรือเรียนรู้จากปัญหาที่เกิดขึ้น หรือ

Problem-Solving Method

- (7) แบบการประเมินแบบมีส่วนร่วม(Participatory Methods)
- (8) แบบการประเมินผลกระทบ (Impact Evaluation)
- (9) แบบการประเมินความเสี่ยง (Risk Assessment Model)
- (10) แบบการประเมินตนเอง (Self-assessment Model)

- (11) แบบอื่นๆที่องค์กรปกครองส่วนท้องถิ่นกำหนดขึ้น ทั้งนี้ต้องอยู่ภายใต้กรอบตามข้อ

(1)-(10) หรือเป็นแบบผสมก็ได้

7.2 เชิงปริมาณ (Quantity) คุณภาพ Quality ผลที่ได้จริงๆคืออะไร ค่าใช้จ่าย (Cost) เวลา (Time) เป็นไปตามที่กำหนดไว้หรือไม่

7.3 ประชาชนได้ประโยชน์อย่างไรหรือราชการได้ประโยชน์อย่างไร

7.4 วัดผลนั้นได้จริงหรือไม่ หรือวัดได้เท่าไร (Key Performance Indicators:KPIs)

7.5 ผลกระทบ (Impact)

สรุปรายงานการติดตามและประเมินผลแผนพัฒนาเทศบาลนครอุดรธานี ประจำปีงบประมาณ พ.ศ. 2561

เทศบาลนครอุดรธานีได้ติดตามและประเมินผลแผนพัฒนาเทศบาลนครอุดรธานี ประจำปีงบประมาณ พ.ศ. 2561 โดยจำแนกตามโครงการที่บรรจุในแผนพัฒนา ตามยุทธศาสตร์ (ตามแบบ ผ.01-05) ได้ดังนี้

โครงการตามแผนพัฒนาเทศบาล (ไม่รวมครุภัณฑ์)

ยุทธศาสตร์ ที่ 1 การพัฒนาโครงสร้างพื้นฐาน

มีจำนวนโครงการที่บรรจุไว้ตามแผนพัฒนาเทศบาล จำนวน 452 โครงการ งบประมาณตามแผน 2,213,836,906 บาท ได้รับการจัดสรรงบประมาณ จำนวน 46 โครงการ คิดเป็นร้อยละ 10.18 ของจำนวนโครงการตามยุทธศาสตร์ฯ ด้านนี้ มีจำนวนโครงการที่อยู่ระหว่างดำเนินการ 32 โครงการ โครงการที่เบิกจ่ายงบประมาณแล้ว จำนวน 8 โครงการ รวม 40 โครงการ คิดเป็นร้อยละ 8.84 ของโครงการตามแผนฯ งบประมาณระหว่างดำเนินการและใช้ไปทั้งสิ้น 45,316,001 บาท คิดเป็นร้อยละ 2.05 ของงบประมาณตามยุทธศาสตร์นี้

ยุทธศาสตร์ ที่ 2 การจัดการสิ่งแวดล้อม การผังเมือง และการใช้ที่ดิน

มีจำนวนโครงการที่บรรจุไว้ตามแผนพัฒนาเทศบาล จำนวน 69 โครงการ งบประมาณตามแผน 793,111,569 บาท ได้รับการจัดสรรงบประมาณ จำนวน 16 โครงการ คิดเป็นร้อยละ 23.19 ของจำนวนโครงการตามยุทธศาสตร์ฯ ด้านนี้ มีจำนวนโครงการที่อยู่ระหว่างดำเนินการ 2 โครงการ โครงการที่เบิกจ่ายงบประมาณแล้ว จำนวน 10 โครงการ รวม 12 โครงการ คิดเป็นร้อยละ 17.39 ของโครงการตามแผนฯ งบประมาณระหว่างดำเนินการและใช้ไปทั้งสิ้น 105,109,771 บาท คิดเป็นร้อยละ 13.25 ของงบประมาณตามยุทธศาสตร์นี้

ยุทธศาสตร์ ที่ 3 การพัฒนาสังคม และคุณภาพชีวิต ด้วยหลักปรัชญาเศรษฐกิจพอเพียง

มีจำนวนโครงการที่บรรจุไว้ตามแผนพัฒนาเทศบาล จำนวน 475 โครงการ งบประมาณตามแผน 1,463,835,285 บาท ได้รับการจัดสรรงบประมาณ จำนวน 160 โครงการ คิดเป็นร้อยละ 33.68 ของจำนวนโครงการตามยุทธศาสตร์ฯ ด้านนี้ มีจำนวนโครงการที่อยู่ระหว่างดำเนินการ 17 โครงการ โครงการที่เบิกจ่ายงบประมาณแล้ว จำนวน 104 โครงการ รวม 121 โครงการ คิดเป็นร้อยละ 25.47 ของโครงการตามแผนฯ งบประมาณระหว่างดำเนินการและใช้ไปทั้งสิ้น 270,159,705 บาท คิดเป็นร้อยละ 18.46 ของงบประมาณ ตามยุทธศาสตร์นี้

ยุทธศาสตร์ ที่ 4 การเสริมสร้างอัตลักษณ์ ศิลปวัฒนธรรม เศรษฐกิจ และการท่องเที่ยวชุมชน

มีจำนวนโครงการที่บรรลุได้ตามแผนพัฒนาเทศบาล จำนวน 35 โครงการ งบประมาณตามแผน 237,910,000 บาท ได้รับการจัดสรรงบประมาณ จำนวน 19 โครงการ คิดเป็นร้อยละ 54.29 ของจำนวนโครงการตามยุทธศาสตร์ฯ ด้านนี้ มีจำนวนโครงการที่อยู่ระหว่างดำเนินการ 2 โครงการ โครงการที่เบิกจ่ายงบประมาณแล้ว จำนวน 11 โครงการ รวม 13 โครงการ คิดเป็นร้อยละ 37.14 ของโครงการตามแผนฯ งบประมาณระหว่างดำเนินการและใช้ไปทั้งสิ้น 20,495,227 บาท คิดเป็นร้อยละ 8.61 ของงบประมาณตามยุทธศาสตร์นี้

ยุทธศาสตร์ ที่ 5 การบริการประชาชนด้วยหลักธรรมาภิบาล ส่งเสริมการมีส่วนร่วม และบูรณาการในการพัฒนาแบบประชารัฐ

มีจำนวนโครงการที่บรรลุได้ตามแผนพัฒนาเทศบาล จำนวน 58 โครงการ งบประมาณตามแผน 401,886,058 บาท ได้รับการจัดสรรงบประมาณ จำนวน 33 โครงการ คิดเป็นร้อยละ 56.90 ของจำนวนโครงการตามยุทธศาสตร์ฯ ด้านนี้ มีจำนวนโครงการที่อยู่ระหว่างดำเนินการ 5 โครงการ โครงการที่เบิกจ่ายงบประมาณแล้ว จำนวน 19 โครงการ รวม 24 โครงการ คิดเป็นร้อยละ 41.38 ของโครงการตามแผนฯ งบประมาณระหว่างดำเนินการและใช้ไปทั้งสิ้น 117,704,231 บาท คิดเป็นร้อยละ 29.29 ของงบประมาณตามยุทธศาสตร์นี้

ทั้งนี้ จากจำนวนโครงการตามแผนพัฒนาท้องถิ่นสี่ปี (พ.ศ.2561 – 2564) เทศบาลนครอุดรธานี ในปีงบประมาณ พ.ศ. 2561 มีโครงการทั้งสิ้นจำนวน 1,089 โครงการ ได้รับงบประมาณจัดสรรทั้งสิ้น 274 โครงการ คิดเป็นร้อยละ 25.16 ของโครงการตามแผนฯ ในจำนวนโครงการที่ได้รับการจัดสรรงบประมาณ มีโครงการที่อยู่ระหว่างดำเนินการ จำนวน 58 โครงการ โครงการที่เบิกจ่ายงบประมาณแล้ว จำนวน 152 โครงการรวม 210 โครงการ คิดเป็นร้อยละ 19.28 ของโครงการตามแผนฯ งบประมาณตามแผนพัฒนาเทศบาล ตั้งไว้จำนวนเงินทั้งสิ้น 5,110,579,818 บาท งบประมาณที่อยู่ระหว่างดำเนินการและเบิกจ่ายจำนวน 558,784,935 บาท คิดเป็นร้อยละ 10.93 ของงบประมาณตามแผนพัฒนาเทศบาล

สรุปรายการประเภทครุภัณฑ์ (ตามแบบ ผ.08) จำแนกเป็น 10 แผนงาน ดังนี้

แผนงาน บริหารงานงานทั่วไป ตามแผนพัฒนาเทศบาล จำนวน 197 รายการ งบประมาณตามแผน 91,215,300 บาท ได้รับการจัดสรรงบประมาณ จำนวน 92 รายการ คิดเป็นร้อยละ 46.70 ของจำนวนรายการตามแผนงานบริหารงานงานทั่วไป มีรายการที่อยู่ระหว่างดำเนินการ จำนวน 13 รายการ รายการที่เบิกจ่ายงบประมาณแล้ว จำนวน 70 รายการ รวม 83 รายการ คิดเป็นร้อยละ 42.13 ของ

รายการตามแผนฯ งบประมาณระหว่างดำเนินงานและใช้ไปทั้งสิ้น 4,594,047 บาท คิดเป็นร้อยละ 5.04 ของงบประมาณตามแผนงานนี้

แผนงาน รักษาความสงบภายใน ตามแผนพัฒนาเทศบาล จำนวน 61 รายการ งบประมาณตามแผน 165,994,900 บาท ได้รับการจัดสรรงบประมาณ จำนวน 24 รายการ คิดเป็นร้อยละ 39.34 ของจำนวนรายการตามแผนงานรักษาความสงบภายใน มีรายการที่อยู่ระหว่างดำเนินการ จำนวน 1 รายการ รายการที่เบิกจ่ายงบประมาณแล้ว จำนวน 17 รายการ รวม 18 รายการ คิดเป็นร้อยละ 29.51 ของรายการตามแผนฯ งบประมาณระหว่างดำเนินงานและใช้ไปทั้งสิ้น 1,532,600 บาท คิดเป็นร้อยละ 0.92 ของงบประมาณตามแผนงานนี้

แผนงาน การศึกษา ตามแผนพัฒนาเทศบาล จำนวน 319 รายการ งบประมาณตามแผน 82,832,700 บาท ได้รับการจัดสรรงบประมาณ จำนวน 128 รายการ คิดเป็นร้อยละ 40.13 ของจำนวนรายการตามแผนงานการศึกษา มีรายการที่อยู่ระหว่างดำเนินการ จำนวน 114 รายการ รายการที่เบิกจ่ายงบประมาณแล้ว จำนวน 14 รายการ รวม 128 รายการ คิดเป็นร้อยละ 40.13 ของรายการตามแผนฯ งบประมาณระหว่างดำเนินงานและใช้ไปทั้งสิ้น 15,314,600 บาท คิดเป็นร้อยละ 18.49 ของงบประมาณตามแผนงานนี้

แผนงาน สาธารณสุข ตามแผนพัฒนาเทศบาล จำนวน 196 รายการ งบประมาณตามแผน 19,173,300 บาท ได้รับการจัดสรรงบประมาณ จำนวน 46 รายการ คิดเป็นร้อยละ 23.47 ของจำนวนรายการตามแผนงานสาธารณสุข มีรายการที่อยู่ระหว่างดำเนินการ จำนวน 3 รายการ รายการที่เบิกจ่ายงบประมาณแล้ว จำนวน 35 รายการ รวม 38 รายการ คิดเป็นร้อยละ 19.38 ของรายการตามแผนฯ งบประมาณระหว่างดำเนินงานและใช้ไปทั้งสิ้น 1,098,500 บาท คิดเป็นร้อยละ 5.73 ของงบประมาณตามแผนงานนี้

แผนงาน สักคองเคราะห์ ตามแผนพัฒนาเทศบาล จำนวน 9 รายการ งบประมาณตามแผน 137,400 บาท ได้รับการจัดสรรงบประมาณ จำนวน 7 รายการ คิดเป็นร้อยละ 77.78 ของจำนวนรายการตามแผนงานสักคองเคราะห์ รายการที่เบิกจ่ายงบประมาณแล้ว จำนวน 5 รายการ คิดเป็นร้อยละ 55.56 ของรายการตามแผนฯ งบประมาณระหว่างดำเนินงานและใช้ไปทั้งสิ้น 56,500 บาท คิดเป็นร้อยละ 41.12 ของงบประมาณตามแผนงานนี้

แผนงาน เคนะและชุมชน ตามแผนพัฒนาเทศบาล จำนวน 145 รายการ งบประมาณตามแผน 266,662,150 บาท ได้รับการจัดสรรงบประมาณ จำนวน 49 รายการ คิดเป็นร้อยละ 33.79 ของจำนวนรายการตามแผนงานเคนะชุมชน รายการที่เบิกจ่ายงบประมาณแล้ว จำนวน 39 รายการ คิดเป็น

ร้อยละ 26.90 ของรายการตามแผนฯ งบประมาณระหว่างดำเนินงานและใช้ไปทั้งสิ้น 19,259,365 บาท คิดเป็นร้อยละ 7.22 ของงบประมาณตามแผนงานนี้

แผนงาน สร้างความเข้มแข็งของชุมชน ตามแผนพัฒนาเทศบาล จำนวน 11 รายการ งบประมาณตามแผน 1,212,000 บาท ได้รับการจัดสรรงบประมาณ จำนวน 4 รายการ คิดเป็นร้อยละ 36.36 ของจำนวนรายการตามแผนงานสร้างความเข้มแข็งของชุมชน มีรายการที่เบิกจ่ายงบประมาณแล้ว จำนวน 1 รายการ คิดเป็นร้อยละ 9.09 ของรายการตามแผนฯ งบประมาณระหว่างดำเนินงานและใช้ไปทั้งสิ้น 6,000 บาท คิดเป็นร้อยละ 0.50 ของงบประมาณตามแผนงานนี้

แผนงาน อุตสาหกรรมและการโยธา ตามแผนพัฒนาเทศบาล จำนวน 30 รายการ งบประมาณตามแผน 4,145,600 บาท ได้รับการจัดสรรงบประมาณ จำนวน 11 รายการ คิดเป็นร้อยละ 36.67 ของจำนวนรายการตามแผนงานอุตสาหกรรมมีรายการที่เบิกจ่ายงบประมาณแล้ว จำนวน 7 รายการ คิดเป็นร้อยละ 23.33 ของรายการตามแผนฯ งบประมาณระหว่างดำเนินงานและใช้ไปทั้งสิ้น 945,800 บาท คิดเป็นร้อยละ 22.81 ของงบประมาณตามแผนงานนี้

แผนงาน การพาณิชย์ ตามแผนพัฒนาเทศบาล จำนวน 31 รายการ งบประมาณตามแผน 84,519,300 บาท ได้รับการจัดสรรงบประมาณ จำนวน 25 รายการ คิดเป็นร้อยละ 80.65 ของจำนวนรายการ ตามแผนงานพาณิชย์ มีรายการที่อยู่ระหว่างดำเนินการ จำนวน 24 รายการ รายการที่เบิกจ่ายงบประมาณแล้ว จำนวน 1 รายการ รวม 25 รายการ คิดเป็นร้อยละ 80.65 ของรายการตามแผนฯ งบประมาณระหว่างดำเนินงานและใช้ไปทั้งสิ้น 41,465,200 บาท คิดเป็นร้อยละ 49.06 ของงบประมาณตามแผนงานนี้

แผนงาน การศาสนาวัฒนธรรมและนันทนาการ ตามแผนพัฒนาเทศบาล จำนวน 4 รายการ งบประมาณตามแผน 547,000 บาท ได้รับการจัดสรรงบประมาณ จำนวน 2 รายการ คิดเป็นร้อยละ 50.00 ของจำนวนรายการ ตามแผนงานพาณิชย์ มีรายการที่อยู่ระหว่างดำเนินการ จำนวน 2 รายการ คิดเป็นร้อยละ 50.00 ของรายการตามแผนฯ งบประมาณระหว่างดำเนินงานและใช้ไปทั้งสิ้น 39,000 บาท คิดเป็นร้อยละ 7.13 ของงบประมาณตามแผนงานนี้

ทั้งนี้ ตามแผนพัฒนาท้องถิ่นสี่ปี (พ.ศ.2561 – 2564) เทศบาลนครอุดรธานี ในปีงบประมาณ พ.ศ. 2561 มีรายการประเภทครุภัณฑ์ จำนวน 1,003 รายการ ได้รับจัดสรรงบประมาณทั้งสิ้น 388 รายการ คิดเป็นร้อยละ 38.68 ของรายการตามแผนฯ ในปีงบประมาณพ.ศ.2561 มีรายการที่อยู่ระหว่างดำเนินการ จำนวน 157 รายการ รายการที่เบิกจ่ายงบประมาณแล้ว จำนวน 189 รายการ รวม 346 รายการ คิดเป็นร้อยละ 34.50 ของรายการตามแผนฯ งบประมาณตามแผนที่ตั้งไว้เป็นจำนวนเงินทั้งสิ้น 716,439,650 บาท งบประมาณที่อยู่ระหว่างดำเนินงานและเบิกจ่ายทั้งสิ้น 84,311,662 บาท คิดเป็นร้อยละ 11.77 ของงบประมาณตามแผนพัฒนาเทศบาล

สรุป

การติดตามและประเมินผลแผนพัฒนาท้องถิ่นสี่ปี (พ.ศ.2561 – 2564) ประจำปีงบประมาณ พ.ศ. 2561 มีโครงการทั้งสิ้นจำนวน 1,089 โครงการ เป็นโครงการที่อยู่ระหว่างดำเนินการและเบิกจ่ายงบประมาณแล้ว จำนวน รวม 210 โครงการ คิดเป็นร้อยละ 19.28 ของโครงการตามแผนฯ และมีรายการประเภทครุภัณฑ์ที่บรรจุในแผนพัฒนา จำนวน 1,003 รายการ อยู่ระหว่างดำเนินการและเบิกจ่ายงบประมาณแล้ว จำนวน 346 รายการคิดเป็นร้อยละ 34.50 ของรายการตามแผนฯ

ความเห็นของคณะกรรมการติดตามและประเมินผลแผนพัฒนาเทศบาล รอบเดือนเมษายน พ.ศ.2561

1. ควรมีการนำโครงการต่างๆ ไปประสานกับหน่วยงานอื่นที่เกี่ยวข้องเพื่อสร้างการบูรณาการการทำงานร่วมกัน สร้างเครือข่ายการทำงานเพื่อลดภาระงานที่เกินศักยภาพของเทศบาลนครอุดรธานี
2. ควรมีการดำเนินการประชุมซักซ้อมและทำความเข้าใจในการจัดทำแผน การเขียนโครงการ การวางแผนการใช้จ่ายงบประมาณ และการดำเนินการให้บรรลุตามวัตถุประสงค์ของโครงการอย่างคุ้มค่า และเกิดประโยชน์สูงสุดแก่ประชาชน
3. ควรมีการจัดทำแผนการใช้จ่ายงบประมาณประจำปีให้สอดคล้องกับงบประมาณที่ได้รับ
4. ควรมีการดำเนินการซักซ้อมและทำความเข้าใจถึงปัญหาและอุปสรรคในการดำเนินงานที่ไม่สามารถควบคุมได้ เพื่อเป็นการวางแผนในการแก้ไขปัญหาที่จะเกิดขึ้นได้ในอนาคต
5. ควรมีการวางแผนการทำงานอย่างเป็นระบบ และจัดทำโครงการที่มาจากความต้องการของประชาชนอย่างแท้จริง และการจัดทำแผนงาน โครงการ ที่จะนำไปสู่การจัดทำเทศบัญญัติต้องมีการจัดทำประชาพิจารณ์ เพื่อสอบถามความคิดเห็นของประชาชน เพราะแผนคือสิ่งที่เกิดจากความต้องการของประชาชน
6. ควรมีการวิเคราะห์ค่าใช้จ่ายในแต่ละโครงการและระบุระยะเวลาดำเนินการที่จะดำเนินการจริง
7. ควรมีการรายงานความคืบหน้าของโครงการที่ได้รับการจัดสรรงบประมาณ ซึ่งขณะนี้ได้ผ่านปีงบประมาณ พ.ศ. 2561 เข้าสู่ปีงบประมาณ พ.ศ. 2562 แล้ว หากยังไม่ได้ดำเนินการควรเร่งรัดให้มีการดำเนินงานโดยเร็ว
8. ควรมีการประเมินผลรายโครงการในแต่ละปี เมื่อดำเนินโครงการแล้วเสร็จแล้ว เกิดประสิทธิภาพประสิทธิผลอย่างไร เกิดประโยชน์อย่างไร มี Input Output outcome และ Impact สิ่งที่ได้รับเมื่อสำเร็จโครงการแล้ว สอดคล้องกับวัตถุประสงค์ที่ตั้งไว้หรือไม่ มีจุดอ่อน จุดแข็งอย่างไรต้อง

ปรับปรุงพัฒนา ดำเนินการต่ออย่างไร ซึ่งมีวิธีในการประเมินผลโครงการโดยการประเมินผลโครงการเชิงระบบ

9. ในการดำเนินโครงการ/กิจกรรม ที่เกี่ยวข้องกับชุมชนหรือหากจะดำเนินการในพื้นที่ของชุมชนใดชุมชนหนึ่ง ควรปรึกษาหารือกับชุมชนซึ่งเป็นผู้ที่อยู่ในพื้นที่ก่อนดำเนินการ จะทำให้ชุมชนได้มีส่วนร่วมในการตรวจสอบดูแลการทำงาน จะทำให้การดำเนินโครงการ/กิจกรรมนั้น ๆ สามารถที่จะทำได้ตรงจุด เช่น การทำถนน ประชาชนได้เสนอความต้องการในการทำถนนอีกแห่งหนึ่งให้เทศบาลพิจารณาจัดสรรงบประมาณดำเนินการ แต่เมื่อได้รับงบประมาณและได้ดำเนินการได้ทำถนนอีกที่หนึ่งซึ่งอยู่ใกล้เคียงที่ไม่ได้เป็นความต้องการของประชาชน เป็นต้น